



**Jahresabschluss
der Gemeinde Nordwalde
zum 31. Dezember 2018**






Gemeinde Nordwalde

Ergebnisrechnung für die Zeit vom 1. Januar bis zum 31. Dezember 2018

	Ergebnis 2017	Ursprünglicher Ansatz 2018	Ermächtigungsübertragungen	Fortgeschriebener Ansatz 2018	Ist-Ergebnis 2018	Vergleich Ergebnis / Fortgeschriebener Ansatz	Vergleich Ergebnis 2018 / Ergebnis 2017
1. Steuern und ähnliche Abgaben	11.051.651,37 €	10.187.300,00 €	0,00 €	10.187.300,00 €	11.640.196,11 €	1.452.896,11 €	588.544,74 €
2. Zuwendungen und allgemeine Umlagen	2.634.585,29 €	4.060.583,00 €	0,00 €	4.060.583,00 €	4.331.923,68 €	271.340,68 €	1.697.338,39 €
3. sonstige Transfererträge	44.351,14 €	5.500,00 €	0,00 €	5.500,00 €	82.733,19 €	77.233,19 €	38.382,05 €
4. öffentlich-rechtliche Leistungsentgelte	962.741,42 €	870.555,48 €	0,00 €	870.555,48 €	978.378,94 €	107.823,46 €	15.637,52 €
5. privatrechtliche Leistungsentgelte	309.648,47 €	256.200,00 €	0,00 €	256.200,00 €	253.191,15 €	-3.008,85 €	-56.457,32 €
6. Kostenerstattungen und Kostenumlagen	478.084,05 €	474.220,00 €	0,00 €	474.220,00 €	468.329,58 €	-5.890,42 €	-9.754,47 €
7. sonstige ordentliche Erträge	2.223.905,94 €	1.694.230,00 €	0,00 €	1.694.230,00 €	1.152.621,01 €	-541.608,99 €	-1.071.284,93 €
8. aktivierte Eigenleistungen	40.086,93 €	0,00 €	0,00 €	0,00 €	82.639,62 €	82.639,62 €	42.552,69 €
9. Bestandsveränderungen	0,00 €	0,00 €	0,00 €	0,00 €	0,00 €	0,00 €	0,00 €
10. ordentliche Erträge	17.745.054,61 €	17.548.588,48 €	0,00 €	17.548.588,48 €	18.990.013,28 €	1.441.424,80 €	1.244.958,67 €
11. Personalaufwendungen	-2.794.358,77 €	-3.060.930,00 €	0,00 €	-3.060.930,00 €	-3.122.209,56 €	61.279,56 €	-327.850,79 €
12. Versorgungsaufwendungen	-380.663,96 €	-235.400,00 €	0,00 €	-235.400,00 €	-408.080,62 €	172.680,62 €	-27.416,66 €
13. Aufwendungen für Sach- und Dienstleistungen	-2.977.300,38 €	-2.787.445,00 €	0,00 €	-2.788.945,00 €	-3.599.772,38 €	810.827,38 €	-622.472,00 €
14. Bilanzielle Abschreibungen	-1.544.008,92 €	-1.846.350,00 €	0,00 €	-1.846.350,00 €	-1.610.604,83 €	235.745,17 €	-66.595,91 €
15. Transferaufwendungen	-7.926.552,44 €	-8.222.060,00 €	0,00 €	-8.156.060,00 €	-7.715.012,74 €	441.047,26 €	211.539,70 €
16. sonstige ordentliche Aufwendungen	-1.211.567,46 €	-1.190.360,00 €	0,00 €	-1.254.860,00 €	-1.374.839,07 €	119.979,07 €	-163.271,61 €
17. ordentliche Aufwendungen	-16.834.451,93 €	-17.342.545,00 €	0,00 €	-17.342.545,00 €	-17.830.519,20 €	487.974,20 €	-996.067,27 €
18. Ordentliches Ergebnis	910.602,68 €	206.043,48 €	0,00 €	206.043,48 €	1.159.494,08 €	953.450,60 €	248.891,40 €
19. Finanzerträge	71.924,21 €	89.750,00 €	0,00 €	89.750,00 €	112.345,92 €	22.595,92 €	40.421,71 €
20. Zinsen und sonstige Finanzaufwendungen	-319.563,73 €	-333.950,00 €	0,00 €	-333.950,00 €	-301.886,23 €	32.063,77 €	17.677,50 €
21. Finanzergebnis	-247.639,52 €	-244.200,00 €	0,00 €	-244.200,00 €	-189.540,31 €	54.659,69 €	58.099,21 €
22. Ergebnis der fikt. Verwaltungstätigkeit	662.963,16 €	-38.156,52 €	0,00 €	-38.156,52 €	969.953,77 €	1.008.110,29 €	306.990,61 €
23. außerordentliche Erträge	0,00 €	0,00 €	0,00 €	0,00 €	0,00 €	0,00 €	0,00 €
24. außerordentliche Aufwendungen	0,00 €	0,00 €	0,00 €	0,00 €	0,00 €	0,00 €	0,00 €
25. außerordentliches Ergebnis	0,00 €	0,00 €	0,00 €	0,00 €	0,00 €	0,00 €	0,00 €
26. Jahresergebnis	662.963,16 €	-38.156,52 €	0,00 €	-38.156,52 €	969.953,77 €	1.008.110,29 €	306.990,61 €
Nachrichtlich: Verrechnung von Erträgen und Aufwendungen mit der allgemeinen Rücklage							
27. Verrechnete Erträge bei Vermögensgegenständen	175.853,30 €	0,00 €	0,00 €	0,00 €	7.000,00 €	7.000,00 €	-168.853,30 €
28. Verrechnete Erträge bei Finanzanlagen	0,00 €	0,00 €	0,00 €	0,00 €	0,00 €	0,00 €	0,00 €
29. Verrechnete Aufw. bei Vermögensgegenständen	-102.841,42 €	0,00 €	0,00 €	0,00 €	-19.266,85 €	-19.266,85 €	83.574,57 €
30. Verrechnete Aufwendungen bei Finanzanlagen	0,00 €	0,00 €	0,00 €	0,00 €	90.202,34 €	90.202,34 €	90.202,34 €
31. Verrechnungssaldo (Zeilen 27 bis 30)	73.011,88 €	0,00 €	0,00 €	0,00 €	77.935,49 €	77.935,49 €	4.923,61 €



Gemeinde Nordwalde

Finanzrechnung für die Zeit vom 1. Januar bis zum 31. Dezember 2018

	Ergebnis 2017	Ursprünglicher Ansatz 2018	Ermächtigungs-übertragungen	Fortgeschriebener Ansatz 2018	Ist-Ergebnis 2018	Vergleich Ergebnis / Fortgeschriebener Ansatz	Vergleich Ergebnis 2018 / Ergebnis 2017
1. Steuern und ähnliche Abgaben	11.021.382,46 €	10.187.300,00 €	0,00 €	10.187.300,00 €	11.638.826,10 €	1.451.526,10 €	617.443,64 €
2. Zuwendungen und allgemeine Umlagen	1.556.131,30 €	3.378.333,00 €	0,00 €	3.378.333,00 €	3.190.284,36 €	-188.048,64 €	1.634.153,06 €
3. sonstige Transfereinzahlungen	48.209,51 €	5.500,00 €	0,00 €	5.500,00 €	5.777,97 €	277,97 €	-42.431,54 €
4. öffentlich-rechtliche Leistungsentgelte	679.789,51 €	663.808,00 €	0,00 €	663.808,00 €	733.688,70 €	69.880,70 €	53.899,19 €
5. privatrechtliche Leistungsentgelte	381.202,81 €	256.200,00 €	0,00 €	256.200,00 €	259.091,09 €	2.891,09 €	-122.111,72 €
6. Kostenerstattungen, Kostenumlagen	459.014,07 €	474.220,00 €	0,00 €	474.220,00 €	456.431,57 €	-17.788,43 €	-2.582,50 €
7. sonstige Einzahlungen	498.165,44 €	410.430,00 €	0,00 €	410.430,00 €	558.866,08 €	148.436,08 €	60.700,64 €
8. Zinsen und sonstige Finanzeinzahlungen	51.931,15 €	89.750,00 €	0,00 €	89.750,00 €	111.360,12 €	21.610,12 €	59.428,97 €
9. Einzahlungen aus lfd. Verwaltungstätigkeit	14.695.826,25 €	15.465.541,00 €	0,00 €	15.465.541,00 €	16.954.325,99 €	1.488.784,99 €	2.258.499,74 €
10. Personalauszahlungen	2.658.405,73 €	2.927.630,00 €	0,00 €	2.927.630,00 €	3.008.625,43 €	80.995,43 €	350.219,70 €
11. Versorgungsauszahlungen	328.639,04 €	235.400,00 €	0,00 €	235.400,00 €	385.310,70 €	149.910,70 €	56.671,66 €
12. Auszahlungen für Sach- und Dienstleistungen	2.819.799,32 €	2.874.345,00 €	0,00 €	2.875.845,00 €	2.980.579,76 €	104.734,76 €	160.780,44 €
13. Zinsen und sonstige Finanzauszahlungen	320.410,11 €	333.950,00 €	0,00 €	333.950,00 €	301.580,04 €	-32.369,96 €	-18.830,07 €
14. Transferauszahlungen	8.496.754,42 €	8.342.060,00 €	0,00 €	8.276.060,00 €	7.777.675,90 €	-498.384,10 €	-719.078,52 €
15. sonstige Auszahlungen	1.002.074,11 €	1.070.360,00 €	0,00 €	1.134.860,00 €	1.158.788,33 €	23.928,33 €	156.714,22 €
16. Auszahlungen aus lfd. Verwaltungstätigkeit	15.626.082,73 €	15.783.745,00 €	0,00 €	15.783.745,00 €	15.612.560,16 €	-171.184,84 €	-13.522,57 €
17. Saldo aus laufender Verwaltungstätigkeit	-930.256,48 €	-318.204,00 €	0,00 €	-318.204,00 €	1.341.765,83 €	1.659.969,83 €	2.272.022,31 €
18. Zuwendungen für Investitionsmaßnahmen	1.733.735,82 €	4.131.780,00 €	517.500,00 €	4.649.280,00 €	1.562.694,83 €	-3.086.585,17 €	-171.040,99 €
19. Einz. aus der Veräußerung von Sachanlagen	1.989.784,53 €	2.645.900,00 €	0,00 €	2.645.900,00 €	1.810.096,29 €	-835.803,71 €	-179.688,24 €
20. Einz. aus der Veräußerung von Finanzanlagen	0,00 €	0,00 €	0,00 €	0,00 €	0,00 €	0,00 €	0,00 €
21. Einzahlungen aus Beiträgen u. ä. Entgelten	603.633,19 €	174.500,00 €	0,00 €	174.500,00 €	517.374,67 €	342.874,67 €	-86.258,52 €
22. sonstige Investitionseinzahlungen	0,00 €	0,00 €	0,00 €	0,00 €	0,00 €	0,00 €	0,00 €
23. Einzahlungen aus Investitionstätigkeit	4.327.153,54 €	6.952.180,00 €	517.500,00 €	7.469.680,00 €	3.890.165,79 €	-3.579.514,21 €	-436.987,75 €
24. Ausz. für den Erwerb v. Grundstücken u. Gebäuden	309.202,22 €	136.000,00 €	135.000,00 €	271.000,00 €	143.380,52 €	-127.619,48 €	-165.821,70 €
25. Auszahlungen für Baumaßnahmen	1.842.030,66 €	5.594.680,00 €	3.831.000,00 €	9.425.680,00 €	2.876.598,58 €	-6.549.081,42 €	1.034.567,92 €
26. Ausz. für den Erwerb v. beweglichem Anlagevermögen	104.196,60 €	2.153.920,00 €	117.500,00 €	2.271.420,00 €	1.804.620,57 €	-466.799,43 €	1.700.423,97 €
27. Auszahlungen für den Erwerb von Finanzanlagen	0,00 €	0,00 €	0,00 €	0,00 €	1.180,52 €	1.180,52 €	1.180,52 €
28. Auszahlungen von aktivierten Zuwendungen	19.798,66 €	0,00 €	0,00 €	0,00 €	7.154,01 €	7.154,01 €	-12.644,65 €
29. sonstige Investitionsauszahlungen	0,00 €	0,00 €	0,00 €	0,00 €	0,00 €	0,00 €	0,00 €
30. Auszahlungen aus Investitionstätigkeit	2.275.228,14 €	7.884.600,00 €	4.083.500,00 €	11.968.100,00 €	4.832.934,20 €	-7.135.165,80 €	2.557.706,06 €
31. Saldo aus Investitionstätigkeit	2.051.925,40 €	-932.420,00 €	-3.566.000,00 €	-4.498.420,00 €	-942.768,41 €	3.555.651,59 €	-2.994.693,81 €
32. Finanzmittelüberschuss/-fehlbetrag	1.121.668,92 €	-1.250.624,00 €	0,00 €	-4.816.624,00 €	398.997,42 €	5.215.621,42 €	-722.671,50 €
33. Aufnahmen und Rückflüsse von Darlehen	688.800,00 €	932.420,00 €	0,00 €	932.420,00 €	511.040,00 €	-421.380,00 €	-177.760,00 €
34. Aufnahme von Krediten zur Liquiditätssicherung	1.300.000,00 €	0,00 €	0,00 €	0,00 €	4.600.000,00 €	4.600.000,00 €	3.300.000,00 €
35. Tilgung und Gewährung von Darlehen	568.618,47 €	670.680,00 €	0,00 €	670.680,00 €	1.015.609,62 €	344.929,62 €	446.991,15 €
36. Tilgung von Krediten zur Liquiditätssicherung	3.600.000,00 €	0,00 €	0,00 €	0,00 €	4.600.000,00 €	4.600.000,00 €	1.000.000,00 €
37. Saldo aus Finanzierungstätigkeit	-2.179.818,47 €	261.740,00 €	0,00 €	261.740,00 €	-504.569,62 €	-766.309,62 €	1.675.248,85 €
38. Änderung des Bestandes an eigenen Finanzmitteln	-1.058.149,55 €	-988.884,00 €	0,00 €	-4.554.884,00 €	-105.572,20 €	4.449.311,80 €	952.577,35 €
39. Anfangsbestand an Finanzmitteln	2.844.634,23 €	1.784.868,14 €	0,00 €	-5.901.192,00 €	1.784.868,14 €	7.686.060,14 €	-1.059.766,09 €
40. Änderung des Bestandes an fremden Finanzmitteln	-1.616,54 €	0,00 €	0,00 €	0,00 €	-78.973,51 €	-78.973,51 €	-77.356,97 €
41. Liquide Mittel	1.784.868,14 €	795.984,14 €	0,00 €	-10.456.076,00 €	1.600.322,43 €	12.056.398,43 €	-184.545,71 €

Teilergebnisrechnung Produkt 010101 Politische Gremien

Gemeinde Nordwalde

Nr.	Bezeichnung	Ergebnis 2017 €	Ansatz 2018 €	Erm. übertrag. aus Vorjahren €	Fortgeschr. Ansatz 2018 €	Ergebnis 2018 €	Abweich. Fortgeschr. Ans./Erg. 2018 €
01	Steuern und ähnliche Abgaben	0,00	0,00	0,00	0,00	0,00	0,00
02	+ Zuwendungen und allgemeine Umlagen	0,00	0,00	0,00	0,00	0,00	0,00
03	+ Sonstige Transfererträge	0,00	0,00	0,00	0,00	0,00	0,00
04	+ Öffentlich-rechtliche Leistungsentgelte	0,00	0,00	0,00	0,00	0,00	0,00
05	+ Privatrechtliche Leistungsentgelte	0,00	0,00	0,00	0,00	0,00	0,00
06	+ Kostenerstattungen und Kostenumlagen	0,00	0,00	0,00	0,00	13.800,00	-13.800,00
07	+ Sonstige ordentliche Erträge	13.662,58	15.000,00	0,00	15.000,00	238,24	14.761,76
08	+ Aktivierte Eigenleistungen	0,00	0,00	0,00	0,00	0,00	0,00
09	+/- Bestandsveränderungen	0,00	0,00	0,00	0,00	0,00	0,00
10	= Ordentliche Erträge	13.662,58	15.000,00	0,00	15.000,00	14.038,24	961,76
11	- Personalaufwendungen	-79.853,95	-66.170,00	0,00	-66.170,00	-94.953,74	28.783,74
12	- Versorgungsaufwendungen	0,00	0,00	0,00	0,00	0,00	0,00
13	- Aufwendungen für Sach- und Dienstleistungen	0,00	0,00	0,00	0,00	0,00	0,00
14	- Bilanzielle Abschreibungen	-164,75	-200,00	0,00	-200,00	-164,75	-35,25
15	- Transferaufwendungen	0,00	0,00	0,00	0,00	0,00	0,00
16	- Sonstige ordentliche Aufwendungen	-109.453,85	-114.250,00	0,00	-114.250,00	-112.919,44	-1.330,56
17	= Ordentliche Aufwendungen	-189.472,55	-180.620,00	0,00	-180.620,00	-208.037,93	27.417,93
18	= Ordentliches Ergebnis (Zeilen 10 u. 17)	-175.809,97	-165.620,00	0,00	-165.620,00	-193.999,69	28.379,69
19	+ Finanzerträge	0,00	0,00	0,00	0,00	0,00	0,00
20	- Zinsen und sonstige Finanzaufwendungen	0,00	0,00	0,00	0,00	0,00	0,00
21	= Finanzergebnis (Zeilen 19 u. 20)	0,00	0,00	0,00	0,00	0,00	0,00
22	= Ergebnis der lfd. Verwaltungstätigkeit	-175.809,97	-165.620,00	0,00	-165.620,00	-193.999,69	28.379,69
23	+ Außerordentliche Erträge	0,00	0,00	0,00	0,00	0,00	0,00
24	- Außerordentliche Aufwendungen	0,00	0,00	0,00	0,00	0,00	0,00
25	= Außerordentliches Ergebnis (= Zeilen 23 u. 24)	0,00	0,00	0,00	0,00	0,00	0,00
26_T	= Jahresergebnis vor interner Leistungsbezieh.	-175.809,97	-165.620,00	0,00	-165.620,00	-193.999,69	28.379,69
27	= globaler Minderaufwand	0,00	0,00	0,00	0,00	0,00	0,00
27_T	+ Erträge aus internen Leistungsbeziehungen	0,00	0,00	0,00	0,00	0,00	0,00
28_T	- Aufw. aus internen Leistungsbeziehungen	-214,18	-10,00	0,00	-10,00	0,00	-10,00
29_T	= Ergebnis nach ILV (Zeilen 26_T, 27_T, 28_T)	-176.024,15	-165.630,00	0,00	-165.630,00	-193.999,69	28.369,69

Teilfinanzrechnung Produkt 010101 Politische Gremien

Gemeinde Nordwalde

Nr.	Bezeichnung	Ergebnis 2017 €	Ansatz 2018 €	Erm. übertrag. aus Vorjahren €	Fortgeschr. Ansatz incl. Erm.übertr. 2018 €	Ergebnis 2018 €	Abweich. Fortgeschr. Ans./Erg. €
18	+ Einz. aus Zuwend. für Investitionsmaßnahmen	0,00	0,00	0,00	0,00	0,00	0,00
19	+ Einz. a. d. Veräußerung von Sachanlagen	0,00	0,00	0,00	0,00	0,00	0,00
20	+ Einz. aus der Veräußerung von Finanzanlagen	0,00	0,00	0,00	0,00	0,00	0,00
21	+ Einz. aus Beiträgen u. ä. Entgelten	0,00	0,00	0,00	0,00	0,00	0,00
22	+ Sonstige Investitionseinzahlungen	0,00	0,00	0,00	0,00	0,00	0,00
23	= Einzahlungen aus Investitionstätigkeit	0,00	0,00	0,00	0,00	0,00	0,00
24	- Ausz. für Erwerb v. Grundstücken u. Gebäuden	0,00	0,00	0,00	0,00	0,00	0,00
25	- Ausz. für Baumaßnahmen	0,00	0,00	0,00	0,00	0,00	0,00
26	- Ausz. f.d. Erwerb v. bewegl. Anlagevermögen	0,00	0,00	0,00	0,00	0,00	0,00
27	- Ausz. f.d. Erwerb von Finanzanlagen	0,00	0,00	0,00	0,00	0,00	0,00
28	- Ausz. von aktivierbaren Zuwendungen	0,00	0,00	0,00	0,00	0,00	0,00
29	- Sonstige Investitionsauszahlungen	0,00	0,00	0,00	0,00	0,00	0,00
30	= Auszahlungen aus Investitionstätigkeit	0,00	0,00	0,00	0,00	0,00	0,00
31	= Saldo aus Investitionstätigkeit	0,00	0,00	0,00	0,00	0,00	0,00

Teilergebnisrechnung Produkt 010201 Verwaltungsführung und Steuerung

Gemeinde Nordwalde

Nr.	Bezeichnung	Ergebnis 2017 €	Ansatz 2018 €	Erm. übertrag. aus Vorjahren €	Fortgeschr. Ansatz 2018 €	Ergebnis 2018 €	Abweich. Fortgeschr. Ans./Erg. 2018 €
01	Steuern und ähnliche Abgaben	0,00	0,00	0,00	0,00	0,00	0,00
02	+ Zuwendungen und allgemeine Umlagen	33,71	0,00	0,00	0,00	0,00	0,00
03	+ Sonstige Transfererträge	0,00	0,00	0,00	0,00	0,00	0,00
04	+ Öffentlich-rechtliche Leistungsentgelte	0,00	0,00	0,00	0,00	0,00	0,00
05	+ Privatrechtliche Leistungsentgelte	0,00	0,00	0,00	0,00	270,00	-270,00
06	+ Kostenerstattungen und Kostenumlagen	0,00	0,00	0,00	0,00	0,00	0,00
07	+ Sonstige ordentliche Erträge	0,00	0,00	0,00	0,00	62,50	-62,50
08	+ Aktivierte Eigenleistungen	0,00	0,00	0,00	0,00	0,00	0,00
09	+/- Bestandsveränderungen	0,00	0,00	0,00	0,00	0,00	0,00
10	= Ordentliche Erträge	33,71	0,00	0,00	0,00	332,50	-332,50
11	- Personalaufwendungen	-59.897,23	-43.040,00	0,00	-43.040,00	-63.090,88	20.050,88
12	- Versorgungsaufwendungen	0,00	0,00	0,00	0,00	0,00	0,00
13	- Aufwendungen für Sach- und Dienstleistungen	0,00	0,00	0,00	0,00	0,00	0,00
14	- Bilanzielle Abschreibungen	0,00	0,00	0,00	0,00	0,00	0,00
15	- Transferaufwendungen	0,00	0,00	0,00	0,00	0,00	0,00
16	- Sonstige ordentliche Aufwendungen	-6.856,42	-6.350,00	0,00	-6.350,00	-5.460,22	-889,78
17	= Ordentliche Aufwendungen	-66.753,65	-49.390,00	0,00	-49.390,00	-68.551,10	19.161,10
18	= Ordentliches Ergebnis (Zeilen 10 u. 17)	-66.719,94	-49.390,00	0,00	-49.390,00	-68.218,60	18.828,60
19	+ Finanzerträge	0,00	0,00	0,00	0,00	0,00	0,00
20	- Zinsen und sonstige Finanzaufwendungen	0,00	0,00	0,00	0,00	0,00	0,00
21	= Finanzergebnis (Zeilen 19 u. 20)	0,00	0,00	0,00	0,00	0,00	0,00
22	= Ergebnis der lfd. Verwaltungstätigkeit	-66.719,94	-49.390,00	0,00	-49.390,00	-68.218,60	18.828,60
23	+ Außerordentliche Erträge	0,00	0,00	0,00	0,00	0,00	0,00
24	- Außerordentliche Aufwendungen	0,00	0,00	0,00	0,00	0,00	0,00
25	= Außerordentliches Ergebnis (= Zeilen 23 u. 24)	0,00	0,00	0,00	0,00	0,00	0,00
26_T	= Jahresergebnis vor interner Leistungsbezieh.	-66.719,94	-49.390,00	0,00	-49.390,00	-68.218,60	18.828,60
27	= globaler Minderaufwand	0,00	0,00	0,00	0,00	0,00	0,00
27_T	+ Erträge aus internen Leistungsbeziehungen	0,00	0,00	0,00	0,00	0,00	0,00
28_T	- Aufw. aus internen Leistungsbeziehungen	-216,10	-40,00	0,00	-40,00	0,00	-40,00
29_T	= Ergebnis nach ILV (Zeilen 26_T, 27_T, 28_T)	-66.936,04	-49.430,00	0,00	-49.430,00	-68.218,60	18.788,60

Teilfinanzrechnung Produkt 010201 Verwaltungsführung und Steuerung

Gemeinde Nordwalde

Nr.	Bezeichnung	Ergebnis 2017 €	Ansatz 2018 €	Erm. übertrag. aus Vorjahren €	Fortgeschr. Ansatz incl. Erm.übertr. 2018 €	Ergebnis 2018 €	Abweich. Fortgeschr. Ans./Erg. €
18	+ Einz. aus Zuwend. für Investitionsmaßnahmen	0,00	0,00	0,00	0,00	0,00	0,00
19	+ Einz. a. d. Veräußerung von Sachanlagen	0,00	0,00	0,00	0,00	0,00	0,00
20	+ Einz. aus der Veräußerung von Finanzanlagen	0,00	0,00	0,00	0,00	0,00	0,00
21	+ Einz. aus Beiträgen u. ä. Entgelten	0,00	0,00	0,00	0,00	0,00	0,00
22	+ Sonstige Investitionseinzahlungen	0,00	0,00	0,00	0,00	0,00	0,00
23	= Einzahlungen aus Investitionstätigkeit	0,00	0,00	0,00	0,00	0,00	0,00
24	- Ausz. für Erwerb v. Grundstücken u. Gebäuden	0,00	0,00	0,00	0,00	0,00	0,00
25	- Ausz. für Baumaßnahmen	0,00	0,00	0,00	0,00	0,00	0,00
26	- Ausz. f.d. Erwerb v. bewegl. Anlagevermögen	0,00	0,00	0,00	0,00	0,00	0,00
27	- Ausz. f.d. Erwerb von Finanzanlagen	0,00	0,00	0,00	0,00	0,00	0,00
28	- Ausz. von aktivierbaren Zuwendungen	0,00	0,00	0,00	0,00	0,00	0,00
29	- Sonstige Investitionsauszahlungen	0,00	0,00	0,00	0,00	0,00	0,00
30	= Auszahlungen aus Investitionstätigkeit	0,00	0,00	0,00	0,00	0,00	0,00
31	= Saldo aus Investitionstätigkeit	0,00	0,00	0,00	0,00	0,00	0,00

Teilergebnisrechnung Produkt 010301 Prüfungen

Gemeinde Nordwalde

Nr.	Bezeichnung	Ergebnis 2017 €	Ansatz 2018 €	Erm. übertrag. aus Vorjahren €	Fortgeschr. Ansatz 2018 €	Ergebnis 2018 €	Abweich. Fortgeschr. Ans./Erg. 2018 €
01	Steuern und ähnliche Abgaben	0,00	0,00	0,00	0,00	0,00	0,00
02	+ Zuwendungen und allgemeine Umlagen	0,00	0,00	0,00	0,00	0,00	0,00
03	+ Sonstige Transfererträge	0,00	0,00	0,00	0,00	0,00	0,00
04	+ Öffentlich-rechtliche Leistungsentgelte	0,00	0,00	0,00	0,00	0,00	0,00
05	+ Privatrechtliche Leistungsentgelte	0,00	0,00	0,00	0,00	0,00	0,00
06	+ Kostenerstattungen und Kostenumlagen	0,00	0,00	0,00	0,00	0,00	0,00
07	+ Sonstige ordentliche Erträge	0,00	0,00	0,00	0,00	0,00	0,00
08	+ Aktivierte Eigenleistungen	0,00	0,00	0,00	0,00	0,00	0,00
09	+/- Bestandsveränderungen	0,00	0,00	0,00	0,00	0,00	0,00
10	= Ordentliche Erträge	0,00	0,00	0,00	0,00	0,00	0,00
11	- Personalaufwendungen	-2.632,66	-2.630,00	0,00	-2.630,00	-3.012,94	382,94
12	- Versorgungsaufwendungen	0,00	0,00	0,00	0,00	0,00	0,00
13	- Aufwendungen für Sach- und Dienstleistungen	0,00	0,00	0,00	0,00	0,00	0,00
14	- Bilanzielle Abschreibungen	0,00	0,00	0,00	0,00	0,00	0,00
15	- Transferaufwendungen	0,00	0,00	0,00	0,00	0,00	0,00
16	- Sonstige ordentliche Aufwendungen	-26.029,82	-25.000,00	0,00	-25.000,00	-24.744,12	-255,88
17	= Ordentliche Aufwendungen	-28.662,48	-27.630,00	0,00	-27.630,00	-27.757,06	127,06
18	= Ordentliches Ergebnis (Zeilen 10 u. 17)	-28.662,48	-27.630,00	0,00	-27.630,00	-27.757,06	127,06
19	+ Finanzerträge	0,00	0,00	0,00	0,00	0,00	0,00
20	- Zinsen und sonstige Finanzaufwendungen	0,00	0,00	0,00	0,00	0,00	0,00
21	= Finanzergebnis (Zeilen 19 u. 20)	0,00	0,00	0,00	0,00	0,00	0,00
22	= Ergebnis der lfd. Verwaltungstätigkeit	-28.662,48	-27.630,00	0,00	-27.630,00	-27.757,06	127,06
23	+ Außerordentliche Erträge	0,00	0,00	0,00	0,00	0,00	0,00
24	- Außerordentliche Aufwendungen	0,00	0,00	0,00	0,00	0,00	0,00
25	= Außerordentliches Ergebnis (= Zeilen 23 u. 24)	0,00	0,00	0,00	0,00	0,00	0,00
26_T	= Jahresergebnis vor interner Leistungsbezieh.	-28.662,48	-27.630,00	0,00	-27.630,00	-27.757,06	127,06
27	= globaler Minderaufwand	0,00	0,00	0,00	0,00	0,00	0,00
27_T	+ Erträge aus internen Leistungsbeziehungen	0,00	0,00	0,00	0,00	0,00	0,00
28_T	- Aufw. aus internen Leistungsbeziehungen	0,00	0,00	0,00	0,00	0,00	0,00
29_T	= Ergebnis nach ILV (Zeilen 26_T, 27_T, 28_T)	-28.662,48	-27.630,00	0,00	-27.630,00	-27.757,06	127,06

Teilfinanzrechnung Produkt 010301 Prüfungen

Gemeinde Nordwalde

Nr.	Bezeichnung	Ergebnis 2017 €	Ansatz 2018 €	Erm. übertrag. aus Vorjahren €	Fortgeschr. Ansatz incl. Erm.übertr. 2018 €	Ergebnis 2018 €	Abweich. Fortgeschr. Ans./Erg. €
18	+ Einz. aus Zuwend. für Investitionsmaßnahmen	0,00	0,00	0,00	0,00	0,00	0,00
19	+ Einz. a. d. Veräußerung von Sachanlagen	0,00	0,00	0,00	0,00	0,00	0,00
20	+ Einz. aus der Veräußerung von Finanzanlagen	0,00	0,00	0,00	0,00	0,00	0,00
21	+ Einz. aus Beiträgen u. ä. Entgelten	0,00	0,00	0,00	0,00	0,00	0,00
22	+ Sonstige Investitionseinzahlungen	0,00	0,00	0,00	0,00	0,00	0,00
23	= Einzahlungen aus Investitionstätigkeit	0,00	0,00	0,00	0,00	0,00	0,00
24	- Ausz. für Erwerb v. Grundstücken u. Gebäuden	0,00	0,00	0,00	0,00	0,00	0,00
25	- Ausz. für Baumaßnahmen	0,00	0,00	0,00	0,00	0,00	0,00
26	- Ausz. f.d. Erwerb v. bewegl. Anlagevermögen	0,00	0,00	0,00	0,00	0,00	0,00
27	- Ausz. f.d. Erwerb von Finanzanlagen	0,00	0,00	0,00	0,00	0,00	0,00
28	- Ausz. von aktivierbaren Zuwendungen	0,00	0,00	0,00	0,00	0,00	0,00
29	- Sonstige Investitionsauszahlungen	0,00	0,00	0,00	0,00	0,00	0,00
30	= Auszahlungen aus Investitionstätigkeit	0,00	0,00	0,00	0,00	0,00	0,00
31	= Saldo aus Investitionstätigkeit	0,00	0,00	0,00	0,00	0,00	0,00

Teilergebnisrechnung Produkt 010401 Allgemeine Verwaltungsangelegenheiten

Gemeinde Nordwalde

Nr.	Bezeichnung	Ergebnis 2017 €	Ansatz 2018 €	Erm. übertrag. aus Vorjahren €	Fortgeschr. Ansatz 2018 €	Ergebnis 2018 €	Abweich. Fortgeschr. Ans./Erg. 2018 €
01	Steuern und ähnliche Abgaben	0,00	0,00	0,00	0,00	0,00	0,00
02	+ Zuwendungen und allgemeine Umlagen	180,44	0,00	0,00	0,00	1.046,61	-1.046,61
03	+ Sonstige Transfererträge	0,00	0,00	0,00	0,00	0,00	0,00
04	+ Öffentlich-rechtliche Leistungsentgelte	152,30	200,00	0,00	200,00	90,18	109,82
05	+ Privatrechtliche Leistungsentgelte	0,00	0,00	0,00	0,00	0,00	0,00
06	+ Kostenerstattungen und Kostenumlagen	12.200,00	12.400,00	0,00	12.400,00	12.400,00	0,00
07	+ Sonstige ordentliche Erträge	41,61	200,00	0,00	200,00	401,32	-201,32
08	+ Aktivierte Eigenleistungen	0,00	0,00	0,00	0,00	0,00	0,00
09	+/- Bestandsveränderungen	0,00	0,00	0,00	0,00	0,00	0,00
10	= Ordentliche Erträge	12.574,35	12.800,00	0,00	12.800,00	13.938,11	-1.138,11
11	- Personalaufwendungen	-169.414,57	-246.490,00	0,00	-246.490,00	-255.659,11	9.169,11
12	- Versorgungsaufwendungen	0,00	0,00	0,00	0,00	0,00	0,00
13	- Aufwendungen für Sach- und Dienstleistungen	-741,03	-2.300,00	0,00	-2.300,00	-2.828,08	528,08
14	- Bilanzielle Abschreibungen	-4.276,93	-3.400,00	0,00	-3.400,00	-7.165,02	3.765,02
15	- Transferaufwendungen	0,00	0,00	0,00	0,00	0,00	0,00
16	- Sonstige ordentliche Aufwendungen	-91.372,61	-128.600,00	0,00	-128.600,00	-97.901,50	-30.698,50
17	= Ordentliche Aufwendungen	-265.805,14	-380.790,00	0,00	-380.790,00	-363.553,71	-17.236,29
18	= Ordentliches Ergebnis (Zeilen 10 u. 17)	-253.230,79	-367.990,00	0,00	-367.990,00	-349.615,60	-18.374,40
19	+ Finanzerträge	0,00	0,00	0,00	0,00	0,00	0,00
20	- Zinsen und sonstige Finanzaufwendungen	0,00	0,00	0,00	0,00	0,00	0,00
21	= Finanzergebnis (Zeilen 19 u. 20)	0,00	0,00	0,00	0,00	0,00	0,00
22	= Ergebnis der lfd. Verwaltungstätigkeit	-253.230,79	-367.990,00	0,00	-367.990,00	-349.615,60	-18.374,40
23	+ Außerordentliche Erträge	0,00	0,00	0,00	0,00	0,00	0,00
24	- Außerordentliche Aufwendungen	0,00	0,00	0,00	0,00	0,00	0,00
25	= Außerordentliches Ergebnis (= Zeilen 23 u. 24)	0,00	0,00	0,00	0,00	0,00	0,00
26_T	= Jahresergebnis vor interner Leistungsbezieh.	-253.230,79	-367.990,00	0,00	-367.990,00	-349.615,60	-18.374,40
27	= globaler Minderaufwand	0,00	0,00	0,00	0,00	0,00	0,00
27_T	+ Erträge aus internen Leistungsbeziehungen	0,00	0,00	0,00	0,00	0,00	0,00
28_T	- Aufw. aus internen Leistungsbeziehungen	-404,70	-490,00	0,00	-490,00	-237,60	-252,40
29_T	= Ergebnis nach ILV (Zeilen 26_T, 27_T, 28_T)	-253.635,49	-368.480,00	0,00	-368.480,00	-349.853,20	-18.626,80

Teilfinanzrechnung Produkt 010401 Allgemeine Verwaltungsangelegenheiten

Gemeinde Nordwalde

Nr.	Bezeichnung	Ergebnis 2017 €	Ansatz 2018 €	Erm. übertrag. aus Vorjahren €	Fortgeschr. Ansatz incl. Erm.übertr. 2018 €	Ergebnis 2018 €	Abweich. Fortgeschr. Ans./Erg. €
18	+ Einz. aus Zuwend. für Investitionsmaßnahmen	0,00	0,00	0,00	0,00	0,00	0,00
19	+ Einz. a. d. Veräußerung von Sachanlagen	0,00	0,00	0,00	0,00	0,00	0,00
20	+ Einz. aus der Veräußerung von Finanzanlagen	0,00	0,00	0,00	0,00	0,00	0,00
21	+ Einz. aus Beiträgen u. ä. Entgelten	0,00	0,00	0,00	0,00	0,00	0,00
22	+ Sonstige Investitionseinzahlungen	0,00	0,00	0,00	0,00	0,00	0,00
23	= Einzahlungen aus Investitionstätigkeit	0,00	0,00	0,00	0,00	0,00	0,00
24	- Ausz. für Erwerb v. Grundstücken u. Gebäuden	0,00	0,00	0,00	0,00	0,00	0,00
25	- Ausz. für Baumaßnahmen	0,00	0,00	0,00	0,00	0,00	0,00
26	- Ausz. f.d. Erwerb v. bewegl. Anlagevermögen	-3.751,33	-10.000,00	0,00	-10.000,00	-12.762,07	2.762,07
27	- Ausz. f.d. Erwerb von Finanzanlagen	0,00	0,00	0,00	0,00	0,00	0,00
28	- Ausz. von aktivierbaren Zuwendungen	0,00	0,00	0,00	0,00	0,00	0,00
29	- Sonstige Investitionsauszahlungen	0,00	0,00	0,00	0,00	0,00	0,00
30	= Auszahlungen aus Investitionstätigkeit	-3.751,33	-10.000,00	0,00	-10.000,00	-12.762,07	2.762,07
31	= Saldo aus Investitionstätigkeit	-3.751,33	-10.000,00	0,00	-10.000,00	-12.762,07	2.762,07

Investitionen Produkt 010401 Allgemeine Verwaltungsangelegenheiten

Gemeinde Nordwalde

Nr. Bezeichnung	Ergebnis 2017 €	Ansatz 2018 €	Übertragene Ermächtigungen €	Fortgeschr. Ansatz mit HH- Resten 2018 €	Ergebnis 2018 €	Vergl. Fortg. Ansatz - Ergebnis 2018 €
2006-01 Bewegliches Anlagevermögen im Rathaus	-3.751,33	-10.000,00		-7.700,00	-6.562,07	-1.137,93
26 - Ausz. f.d. Erwerb v. bewegl. Anlagevermögen	-3.751,33	-10.000,00		-7.700,00	-6.562,07	-1.137,93
2018-16 Beschaffung von Fahrzeugen -Verwaltung-				-6.500,00	-6.200,00	-300,00
26 - Ausz. f.d. Erwerb v. bewegl. Anlagevermögen				-6.500,00	-6.200,00	-300,00
Gesamtsumme	-3.751,33	-10.000,00		-14.200,00	-12.762,07	-1.437,93

Teilergebnisrechnung Produkt 010402 Bauhof

Gemeinde Nordwalde

Nr.	Bezeichnung	Ergebnis 2017 €	Ansatz 2018 €	Erm. übertrag. aus Vorjahren €	Fortgeschr. Ansatz 2018 €	Ergebnis 2018 €	Abweich. Fortgeschr. Ans./Erg. 2018 €
01	Steuern und ähnliche Abgaben	0,00	0,00	0,00	0,00	0,00	0,00
02	+ Zuwendungen und allgemeine Umlagen	35.397,60	33.950,00	0,00	33.950,00	36.730,90	-2.780,90
03	+ Sonstige Transfererträge	0,00	0,00	0,00	0,00	0,00	0,00
04	+ Öffentlich-rechtliche Leistungsentgelte	0,00	0,00	0,00	0,00	0,00	0,00
05	+ Privatrechtliche Leistungsentgelte	0,00	0,00	0,00	0,00	0,00	0,00
06	+ Kostenerstattungen und Kostenumlagen	9.316,28	0,00	0,00	0,00	12.700,25	-12.700,25
07	+ Sonstige ordentliche Erträge	2.386,07	2.000,00	0,00	2.000,00	4.438,32	-2.438,32
08	+ Aktivierte Eigenleistungen	0,00	0,00	0,00	0,00	0,00	0,00
09	+/- Bestandsveränderungen	0,00	0,00	0,00	0,00	0,00	0,00
10	= Ordentliche Erträge	47.099,95	35.950,00	0,00	35.950,00	53.869,47	-17.919,47
11	- Personalaufwendungen	-471.892,73	-453.680,00	0,00	-453.680,00	-473.972,58	20.292,58
12	- Versorgungsaufwendungen	0,00	0,00	0,00	0,00	0,00	0,00
13	- Aufwendungen für Sach- und Dienstleistungen	-48.606,70	-55.500,00	0,00	-55.500,00	-49.717,81	-5.782,19
14	- Bilanzielle Abschreibungen	-42.836,19	-40.300,00	0,00	-40.300,00	-44.806,61	4.506,61
15	- Transferaufwendungen	0,00	0,00	0,00	0,00	0,00	0,00
16	- Sonstige ordentliche Aufwendungen	-12.970,94	-13.900,00	0,00	-13.900,00	-13.169,63	-730,37
17	= Ordentliche Aufwendungen	-576.306,56	-563.380,00	0,00	-563.380,00	-581.666,63	18.286,63
18	= Ordentliches Ergebnis (Zeilen 10 u. 17)	-529.206,61	-527.430,00	0,00	-527.430,00	-527.797,16	367,16
19	+ Finanzerträge	0,00	0,00	0,00	0,00	0,00	0,00
20	- Zinsen und sonstige Finanzaufwendungen	0,00	0,00	0,00	0,00	0,00	0,00
21	= Finanzergebnis (Zeilen 19 u. 20)	0,00	0,00	0,00	0,00	0,00	0,00
22	= Ergebnis der lfd. Verwaltungstätigkeit	-529.206,61	-527.430,00	0,00	-527.430,00	-527.797,16	367,16
23	+ Außerordentliche Erträge	0,00	0,00	0,00	0,00	0,00	0,00
24	- Außerordentliche Aufwendungen	0,00	0,00	0,00	0,00	0,00	0,00
25	= Außerordentliches Ergebnis (= Zeilen 23 u. 24)	0,00	0,00	0,00	0,00	0,00	0,00
26_T	= Jahresergebnis vor interner Leistungsbezieh.	-529.206,61	-527.430,00	0,00	-527.430,00	-527.797,16	367,16
27	= globaler Minderaufwand	0,00	0,00	0,00	0,00	0,00	0,00
27_T	+ Erträge aus internen Leistungsbeziehungen	593.044,55	508.640,00	0,00	508.640,00	541.406,98	-32.766,98
28_T	- Aufw. aus internen Leistungsbeziehungen	-108.211,37	-85.300,00	0,00	-85.300,00	-104.018,34	18.718,34
29_T	= Ergebnis nach ILV (Zeilen 26_T, 27_T, 28_T)	-44.373,43	-104.090,00	0,00	-104.090,00	-90.408,52	-13.681,48

Teilfinanzrechnung Produkt 010402 Bauhof

Gemeinde Nordwalde

Nr.	Bezeichnung	Ergebnis 2017 €	Ansatz 2018 €	Erm. übertrag. aus Vorjahren €	Fortgeschr. Ansatz incl. Erm.übertr. 2018 €	Ergebnis 2018 €	Abweich. Fortgeschr. Ans./Erg. €
18	+ Einz. aus Zuwend. für Investitionsmaßnahmen	0,00	0,00	0,00	0,00	0,00	0,00
19	+ Einz. a. d. Veräußerung von Sachanlagen	0,00	0,00	0,00	0,00	0,00	0,00
20	+ Einz. aus der Veräußerung von Finanzanlagen	0,00	0,00	0,00	0,00	0,00	0,00
21	+ Einz. aus Beiträgen u. ä. Entgelten	0,00	0,00	0,00	0,00	0,00	0,00
22	+ Sonstige Investitionseinzahlungen	0,00	0,00	0,00	0,00	0,00	0,00
23	= Einzahlungen aus Investitionstätigkeit	0,00	0,00	0,00	0,00	0,00	0,00
24	- Ausz. für Erwerb v. Grundstücken u. Gebäuden	0,00	0,00	0,00	0,00	0,00	0,00
25	- Ausz. für Baumaßnahmen	0,00	0,00	0,00	0,00	-966,54	966,54
26	- Ausz. f.d. Erwerb v. bewegl. Anlagevermögen	-13.138,95	-57.000,00	0,00	-57.000,00	-39.966,59	-17.033,41
27	- Ausz. f.d. Erwerb von Finanzanlagen	0,00	0,00	0,00	0,00	0,00	0,00
28	- Ausz. von aktivierbaren Zuwendungen	0,00	0,00	0,00	0,00	0,00	0,00
29	- Sonstige Investitionsauszahlungen	0,00	0,00	0,00	0,00	0,00	0,00
30	= Auszahlungen aus Investitionstätigkeit	-13.138,95	-57.000,00	0,00	-57.000,00	-40.933,13	-16.066,87
31	= Saldo aus Investitionstätigkeit	-13.138,95	-57.000,00	0,00	-57.000,00	-40.933,13	-16.066,87

Investitionen Produkt 010402 Bauhof

Gemeinde Nordwalde

Nr. Bezeichnung		Ergebnis 2017 €	Ansatz 2018 €	Übertragene Ermächtigungen €	Fortgeschr. Ansatz mit HH- Resten 2018 €	Ergebnis 2018 €	Vergl. Fortg. Ansatz - Ergebnis 2018 €
2006-31 Beschaffung von Fahrzeugen -Bauhof-		-5.017,50	-30.000,00		-40.000,00	-19.987,12	-20.012,88
26 - Ausz. f.d. Erwerb v. bewegl. Anlagevermögen		-5.017,50	-30.000,00		-40.000,00	-19.987,12	-20.012,88
2006-38 Maschinen/Geräte Bauhof		-8.121,45	-27.000,00		-21.000,00	-20.946,01	-53,99
25 - Ausz. für Baumaßnahmen						-966,54	966,54
26 - Ausz. f.d. Erwerb v. bewegl. Anlagevermögen		-8.121,45	-27.000,00		-21.000,00	-19.979,47	-1.020,53
2018-19 Unterstand Soleanlage Bauhof					-6.000,00		-6.000,00
25 - Ausz. für Baumaßnahmen					-6.000,00		-6.000,00
Gesamtsumme		-13.138,95	-57.000,00		-67.000,00	-40.933,13	-26.066,87

Teilergebnisrechnung Produkt 010501 Presse- und Öffentlichkeitsarbeit

Gemeinde Nordwalde

Nr.	Bezeichnung	Ergebnis 2017 €	Ansatz 2018 €	Erm. übertrag. aus Vorjahren €	Fortgeschr. Ansatz 2018 €	Ergebnis 2018 €	Abweich. Fortgeschr. Ans./Erg. 2018 €
01	Steuern und ähnliche Abgaben	0,00	0,00	0,00	0,00	0,00	0,00
02	+ Zuwendungen und allgemeine Umlagen	0,00	0,00	0,00	0,00	0,00	0,00
03	+ Sonstige Transfererträge	0,00	0,00	0,00	0,00	0,00	0,00
04	+ Öffentlich-rechtliche Leistungsentgelte	0,00	0,00	0,00	0,00	0,00	0,00
05	+ Privatrechtliche Leistungsentgelte	0,00	0,00	0,00	0,00	0,00	0,00
06	+ Kostenerstattungen und Kostenumlagen	0,00	0,00	0,00	0,00	0,00	0,00
07	+ Sonstige ordentliche Erträge	230,00	250,00	0,00	250,00	240,00	10,00
08	+ Aktivierte Eigenleistungen	0,00	0,00	0,00	0,00	0,00	0,00
09	+/- Bestandsveränderungen	0,00	0,00	0,00	0,00	0,00	0,00
10	= Ordentliche Erträge	230,00	250,00	0,00	250,00	240,00	10,00
11	- Personalaufwendungen	-26.990,19	-23.590,00	0,00	-23.590,00	-45.817,63	22.227,63
12	- Versorgungsaufwendungen	0,00	0,00	0,00	0,00	0,00	0,00
13	- Aufwendungen für Sach- und Dienstleistungen	0,00	0,00	0,00	0,00	0,00	0,00
14	- Bilanzielle Abschreibungen	0,00	0,00	0,00	0,00	0,00	0,00
15	- Transferaufwendungen	0,00	0,00	0,00	0,00	0,00	0,00
16	- Sonstige ordentliche Aufwendungen	0,00	0,00	0,00	0,00	-263,12	263,12
17	= Ordentliche Aufwendungen	-26.990,19	-23.590,00	0,00	-23.590,00	-46.080,75	22.490,75
18	= Ordentliches Ergebnis (Zeilen 10 u. 17)	-26.760,19	-23.340,00	0,00	-23.340,00	-45.840,75	22.500,75
19	+ Finanzerträge	0,00	0,00	0,00	0,00	0,00	0,00
20	- Zinsen und sonstige Finanzaufwendungen	0,00	0,00	0,00	0,00	0,00	0,00
21	= Finanzergebnis (Zeilen 19 u. 20)	0,00	0,00	0,00	0,00	0,00	0,00
22	= Ergebnis der lfd. Verwaltungstätigkeit	-26.760,19	-23.340,00	0,00	-23.340,00	-45.840,75	22.500,75
23	+ Außerordentliche Erträge	0,00	0,00	0,00	0,00	0,00	0,00
24	- Außerordentliche Aufwendungen	0,00	0,00	0,00	0,00	0,00	0,00
25	= Außerordentliches Ergebnis (= Zeilen 23 u. 24)	0,00	0,00	0,00	0,00	0,00	0,00
26_T	= Jahresergebnis vor interner Leistungsbezieh.	-26.760,19	-23.340,00	0,00	-23.340,00	-45.840,75	22.500,75
27	= globaler Minderaufwand	0,00	0,00	0,00	0,00	0,00	0,00
27_T	+ Erträge aus internen Leistungsbeziehungen	0,00	0,00	0,00	0,00	0,00	0,00
28_T	- Aufw. aus internen Leistungsbeziehungen	-0,60	-10,00	0,00	-10,00	0,00	-10,00
29_T	= Ergebnis nach ILV (Zeilen 26_T, 27_T, 28_T)	-26.760,79	-23.350,00	0,00	-23.350,00	-45.840,75	22.490,75

Teilfinanzrechnung Produkt 010501 Presse- und Öffentlichkeitsarbeit

Gemeinde Nordwalde

Nr.	Bezeichnung	Ergebnis 2017 €	Ansatz 2018 €	Erm. übertrag. aus Vorjahren €	Fortgeschr. Ansatz incl. Erm.übertr. 2018 €	Ergebnis 2018 €	Abweich. Fortgeschr. Ans./Erg. €
18	+ Einz. aus Zuwend. für Investitionsmaßnahmen	0,00	0,00	0,00	0,00	0,00	0,00
19	+ Einz. a. d. Veräußerung von Sachanlagen	0,00	0,00	0,00	0,00	0,00	0,00
20	+ Einz. aus der Veräußerung von Finanzanlagen	0,00	0,00	0,00	0,00	0,00	0,00
21	+ Einz. aus Beiträgen u. ä. Entgelten	0,00	0,00	0,00	0,00	0,00	0,00
22	+ Sonstige Investitionseinzahlungen	0,00	0,00	0,00	0,00	0,00	0,00
23	= Einzahlungen aus Investitionstätigkeit	0,00	0,00	0,00	0,00	0,00	0,00
24	- Ausz. für Erwerb v. Grundstücken u. Gebäuden	0,00	0,00	0,00	0,00	0,00	0,00
25	- Ausz. für Baumaßnahmen	0,00	0,00	0,00	0,00	0,00	0,00
26	- Ausz. f.d. Erwerb v. bewegl. Anlagevermögen	0,00	0,00	0,00	0,00	0,00	0,00
27	- Ausz. f.d. Erwerb von Finanzanlagen	0,00	0,00	0,00	0,00	0,00	0,00
28	- Ausz. von aktivierbaren Zuwendungen	0,00	0,00	0,00	0,00	0,00	0,00
29	- Sonstige Investitionsauszahlungen	0,00	0,00	0,00	0,00	0,00	0,00
30	= Auszahlungen aus Investitionstätigkeit	0,00	0,00	0,00	0,00	0,00	0,00
31	= Saldo aus Investitionstätigkeit	0,00	0,00	0,00	0,00	0,00	0,00

Teilergebnisrechnung Produkt 010601 Personalmanagement

Gemeinde Nordwalde

Nr.	Bezeichnung	Ergebnis 2017 €	Ansatz 2018 €	Erm. übertrag. aus Vorjahren €	Fortgeschr. Ansatz 2018 €	Ergebnis 2018 €	Abweich. Fortgeschr. Ans./Erg. 2018 €
01	Steuern und ähnliche Abgaben	0,00	0,00	0,00	0,00	0,00	0,00
02	+ Zuwendungen und allgemeine Umlagen	0,00	0,00	0,00	0,00	0,00	0,00
03	+ Sonstige Transfererträge	0,00	0,00	0,00	0,00	0,00	0,00
04	+ Öffentlich-rechtliche Leistungsentgelte	0,00	0,00	0,00	0,00	0,00	0,00
05	+ Privatrechtliche Leistungsentgelte	0,00	0,00	0,00	0,00	0,00	0,00
06	+ Kostenerstattungen und Kostenumlagen	0,00	0,00	0,00	0,00	0,00	0,00
07	+ Sonstige ordentliche Erträge	99,13	52.900,00	0,00	52.900,00	-8.614,36	61.514,36
08	+ Aktivierte Eigenleistungen	0,00	0,00	0,00	0,00	0,00	0,00
09	+/- Bestandsveränderungen	0,00	0,00	0,00	0,00	0,00	0,00
10	= Ordentliche Erträge	99,13	52.900,00	0,00	52.900,00	-8.614,36	61.514,36
11	- Personalaufwendungen	66.487,91	-255.860,00	0,00	-255.860,00	55.983,93	-311.843,93
12	- Versorgungsaufwendungen	-380.663,96	-235.400,00	0,00	-235.400,00	-408.080,62	172.680,62
13	- Aufwendungen für Sach- und Dienstleistungen	-1.601,36	-800,00	0,00	-800,00	-383,38	-416,62
14	- Bilanzielle Abschreibungen	0,00	0,00	0,00	0,00	0,00	0,00
15	- Transferaufwendungen	0,00	0,00	0,00	0,00	0,00	0,00
16	- Sonstige ordentliche Aufwendungen	-50.043,26	-34.000,00	0,00	-34.000,00	-64.963,68	30.963,68
17	= Ordentliche Aufwendungen	-365.820,67	-526.060,00	0,00	-526.060,00	-417.443,75	-108.616,25
18	= Ordentliches Ergebnis (Zeilen 10 u. 17)	-365.721,54	-473.160,00	0,00	-473.160,00	-426.058,11	-47.101,89
19	+ Finanzerträge	0,00	0,00	0,00	0,00	0,00	0,00
20	- Zinsen und sonstige Finanzaufwendungen	0,00	0,00	0,00	0,00	0,00	0,00
21	= Finanzergebnis (Zeilen 19 u. 20)	0,00	0,00	0,00	0,00	0,00	0,00
22	= Ergebnis der lfd. Verwaltungstätigkeit	-365.721,54	-473.160,00	0,00	-473.160,00	-426.058,11	-47.101,89
23	+ Außerordentliche Erträge	0,00	0,00	0,00	0,00	0,00	0,00
24	- Außerordentliche Aufwendungen	0,00	0,00	0,00	0,00	0,00	0,00
25	= Außerordentliches Ergebnis (= Zeilen 23 u. 24)	0,00	0,00	0,00	0,00	0,00	0,00
26_T	= Jahresergebnis vor interner Leistungsbezieh.	-365.721,54	-473.160,00	0,00	-473.160,00	-426.058,11	-47.101,89
27	= globaler Minderaufwand	0,00	0,00	0,00	0,00	0,00	0,00
27_T	+ Erträge aus internen Leistungsbeziehungen	0,00	0,00	0,00	0,00	0,00	0,00
28_T	- Aufw. aus internen Leistungsbeziehungen	-70,55	-110,00	0,00	-110,00	-93,90	-16,10
29_T	= Ergebnis nach ILV (Zeilen 26_T, 27_T, 28_T)	-365.792,09	-473.270,00	0,00	-473.270,00	-426.152,01	-47.117,99

Teilfinanzrechnung Produkt 010601 Personalmanagement

Gemeinde Nordwalde

Nr.	Bezeichnung	Ergebnis 2017 €	Ansatz 2018 €	Erm. übertrag. aus Vorjahren €	Fortgeschr. Ansatz incl. Erm.übertr. 2018 €	Ergebnis 2018 €	Abweich. Fortgeschr. Ans./Erg. €
18	+ Einz. aus Zuwend. für Investitionsmaßnahmen	0,00	0,00	0,00	0,00	0,00	0,00
19	+ Einz. a. d. Veräußerung von Sachanlagen	0,00	0,00	0,00	0,00	0,00	0,00
20	+ Einz. aus der Veräußerung von Finanzanlagen	0,00	0,00	0,00	0,00	0,00	0,00
21	+ Einz. aus Beiträgen u. ä. Entgelten	0,00	0,00	0,00	0,00	0,00	0,00
22	+ Sonstige Investitionseinzahlungen	0,00	0,00	0,00	0,00	0,00	0,00
23	= Einzahlungen aus Investitionstätigkeit	0,00	0,00	0,00	0,00	0,00	0,00
24	- Ausz. für Erwerb v. Grundstücken u. Gebäuden	0,00	0,00	0,00	0,00	0,00	0,00
25	- Ausz. für Baumaßnahmen	0,00	0,00	0,00	0,00	0,00	0,00
26	- Ausz. f.d. Erwerb v. bewegl. Anlagevermögen	0,00	0,00	0,00	0,00	0,00	0,00
27	- Ausz. f.d. Erwerb von Finanzanlagen	0,00	0,00	0,00	0,00	0,00	0,00
28	- Ausz. von aktivierbaren Zuwendungen	0,00	0,00	0,00	0,00	0,00	0,00
29	- Sonstige Investitionsauszahlungen	0,00	0,00	0,00	0,00	0,00	0,00
30	= Auszahlungen aus Investitionstätigkeit	0,00	0,00	0,00	0,00	0,00	0,00
31	= Saldo aus Investitionstätigkeit	0,00	0,00	0,00	0,00	0,00	0,00

Teilergebnisrechnung Produkt 010701 HH-Steuer./-controlling;betriebs. Steuer-/Vermög- /Schuldnerverw./Geschäftsbuchf

Gemeinde Nordwalde

Nr.	Bezeichnung	Ergebnis 2017 €	Ansatz 2018 €	Erm. übertrag. aus Vorjahren €	Fortgeschr. Ansatz 2018 €	Ergebnis 2018 €	Abweich. Fortgeschr. Ans./Erg. 2018 €
01	Steuern und ähnliche Abgaben	0,00	0,00	0,00	0,00	0,00	0,00
02	+ Zuwendungen und allgemeine Umlagen	0,00	0,00	0,00	0,00	0,00	0,00
03	+ Sonstige Transfererträge	0,00	0,00	0,00	0,00	0,00	0,00
04	+ Öffentlich-rechtliche Leistungsentgelte	0,00	0,00	0,00	0,00	0,00	0,00
05	+ Privatrechtliche Leistungsentgelte	0,00	0,00	0,00	0,00	0,00	0,00
06	+ Kostenerstattungen und Kostenumlagen	0,00	0,00	0,00	0,00	0,00	0,00
07	+ Sonstige ordentliche Erträge	0,00	0,00	0,00	0,00	0,00	0,00
08	+ Aktivierte Eigenleistungen	0,00	0,00	0,00	0,00	0,00	0,00
09	+/- Bestandsveränderungen	0,00	0,00	0,00	0,00	0,00	0,00
10	= Ordentliche Erträge	0,00	0,00	0,00	0,00	0,00	0,00
11	- Personalaufwendungen	-30.300,13	-4.150,00	0,00	-4.150,00	-4.812,19	662,19
12	- Versorgungsaufwendungen	0,00	0,00	0,00	0,00	0,00	0,00
13	- Aufwendungen für Sach- und Dienstleistungen	0,00	0,00	0,00	0,00	0,00	0,00
14	- Bilanzielle Abschreibungen	0,00	0,00	0,00	0,00	0,00	0,00
15	- Transferaufwendungen	0,00	0,00	0,00	0,00	0,00	0,00
16	- Sonstige ordentliche Aufwendungen	-164,60	0,00	0,00	0,00	0,00	0,00
17	= Ordentliche Aufwendungen	-30.464,73	-4.150,00	0,00	-4.150,00	-4.812,19	662,19
18	= Ordentliches Ergebnis (Zeilen 10 u. 17)	-30.464,73	-4.150,00	0,00	-4.150,00	-4.812,19	662,19
19	+ Finanzerträge	0,00	0,00	0,00	0,00	0,00	0,00
20	- Zinsen und sonstige Finanzaufwendungen	0,00	0,00	0,00	0,00	0,00	0,00
21	= Finanzergebnis (Zeilen 19 u. 20)	0,00	0,00	0,00	0,00	0,00	0,00
22	= Ergebnis der lfd. Verwaltungstätigkeit	-30.464,73	-4.150,00	0,00	-4.150,00	-4.812,19	662,19
23	+ Außerordentliche Erträge	0,00	0,00	0,00	0,00	0,00	0,00
24	- Außerordentliche Aufwendungen	0,00	0,00	0,00	0,00	0,00	0,00
25	= Außerordentliches Ergebnis (= Zeilen 23 u. 24)	0,00	0,00	0,00	0,00	0,00	0,00
26_T	= Jahresergebnis vor interner Leistungsbezieh.	-30.464,73	-4.150,00	0,00	-4.150,00	-4.812,19	662,19
27	= globaler Minderaufwand	0,00	0,00	0,00	0,00	0,00	0,00
27_T	+ Erträge aus internen Leistungsbeziehungen	0,00	0,00	0,00	0,00	0,00	0,00
28_T	- Aufw. aus internen Leistungsbeziehungen	0,00	0,00	0,00	0,00	0,00	0,00
29_T	= Ergebnis nach ILV (Zeilen 26_T, 27_T, 28_T)	-30.464,73	-4.150,00	0,00	-4.150,00	-4.812,19	662,19

Teilfinanzrechnung Produkt 010701 HH-Steuer./-controlling;betriebs. Steuer-/Vermög-
/Schuldnerverw./Geschäftsbuchf

Gemeinde Nordwalde

Nr.	Bezeichnung	Ergebnis 2017 €	Ansatz 2018 €	Erm. übertrag. aus Vorjahren €	Fortgeschr. Ansatz incl. Erm.übertr. 2018 €	Ergebnis 2018 €	Abweich. Fortgeschr. Ans./Erg. €
18	+ Einz. aus Zuwend. für Investitionsmaßnahmen	0,00	0,00	0,00	0,00	0,00	0,00
19	+ Einz. a. d. Veräußerung von Sachanlagen	0,00	0,00	0,00	0,00	0,00	0,00
20	+ Einz. aus der Veräußerung von Finanzanlagen	0,00	0,00	0,00	0,00	0,00	0,00
21	+ Einz. aus Beiträgen u. ä. Entgelten	0,00	0,00	0,00	0,00	0,00	0,00
22	+ Sonstige Investitionseinzahlungen	0,00	0,00	0,00	0,00	0,00	0,00
23	= Einzahlungen aus Investitionstätigkeit	0,00	0,00	0,00	0,00	0,00	0,00
24	- Ausz. für Erwerb v. Grundstücken u. Gebäuden	0,00	0,00	0,00	0,00	0,00	0,00
25	- Ausz. für Baumaßnahmen	0,00	0,00	0,00	0,00	0,00	0,00
26	- Ausz. f.d. Erwerb v. bewegl. Anlagevermögen	0,00	0,00	0,00	0,00	0,00	0,00
27	- Ausz. f.d. Erwerb von Finanzanlagen	0,00	0,00	0,00	0,00	0,00	0,00
28	- Ausz. von aktivierbaren Zuwendungen	0,00	0,00	0,00	0,00	0,00	0,00
29	- Sonstige Investitionsauszahlungen	0,00	0,00	0,00	0,00	0,00	0,00
30	= Auszahlungen aus Investitionstätigkeit	0,00	0,00	0,00	0,00	0,00	0,00
31	= Saldo aus Investitionstätigkeit	0,00	0,00	0,00	0,00	0,00	0,00

Teilergebnisrechnung Produkt 010702 Finanzbuchhaltung/Kassenwesen

Gemeinde Nordwalde

Nr.	Bezeichnung	Ergebnis 2017 €	Ansatz 2018 €	Erm. übertrag. aus Vorjahren €	Fortgeschr. Ansatz 2018 €	Ergebnis 2018 €	Abweich. Fortgeschr. Ans./Erg. 2018 €
01	Steuern und ähnliche Abgaben	0,00	0,00	0,00	0,00	0,00	0,00
02	+ Zuwendungen und allgemeine Umlagen	0,00	0,00	0,00	0,00	0,00	0,00
03	+ Sonstige Transfererträge	0,00	0,00	0,00	0,00	0,00	0,00
04	+ Öffentlich-rechtliche Leistungsentgelte	0,00	0,00	0,00	0,00	0,00	0,00
05	+ Privatrechtliche Leistungsentgelte	0,00	0,00	0,00	0,00	0,00	0,00
06	+ Kostenerstattungen und Kostenumlagen	0,00	0,00	0,00	0,00	0,00	0,00
07	+ Sonstige ordentliche Erträge	12.332,23	11.500,00	0,00	11.500,00	12.091,70	-591,70
08	+ Aktivierte Eigenleistungen	0,00	0,00	0,00	0,00	0,00	0,00
09	+/- Bestandsveränderungen	0,00	0,00	0,00	0,00	0,00	0,00
10	= Ordentliche Erträge	12.332,23	11.500,00	0,00	11.500,00	12.091,70	-591,70
11	- Personalaufwendungen	-185.199,75	-149.250,00	0,00	-149.250,00	-148.533,95	-716,05
12	- Versorgungsaufwendungen	0,00	0,00	0,00	0,00	0,00	0,00
13	- Aufwendungen für Sach- und Dienstleistungen	0,00	0,00	0,00	0,00	0,00	0,00
14	- Bilanzielle Abschreibungen	0,00	0,00	0,00	0,00	0,00	0,00
15	- Transferaufwendungen	0,00	0,00	0,00	0,00	0,00	0,00
16	- Sonstige ordentliche Aufwendungen	-1.191,02	0,00	0,00	0,00	-1.029,48	1.029,48
17	= Ordentliche Aufwendungen	-186.390,77	-149.250,00	0,00	-149.250,00	-149.563,43	313,43
18	= Ordentliches Ergebnis (Zeilen 10 u. 17)	-174.058,54	-137.750,00	0,00	-137.750,00	-137.471,73	-278,27
19	+ Finanzerträge	0,00	0,00	0,00	0,00	0,00	0,00
20	- Zinsen und sonstige Finanzaufwendungen	-1.063,72	-1.150,00	0,00	-1.150,00	-1.153,83	3,83
21	= Finanzergebnis (Zeilen 19 u. 20)	-1.063,72	-1.150,00	0,00	-1.150,00	-1.153,83	3,83
22	= Ergebnis der lfd. Verwaltungstätigkeit	-175.122,26	-138.900,00	0,00	-138.900,00	-138.625,56	-274,44
23	+ Außerordentliche Erträge	0,00	0,00	0,00	0,00	0,00	0,00
24	- Außerordentliche Aufwendungen	0,00	0,00	0,00	0,00	0,00	0,00
25	= Außerordentliches Ergebnis (= Zeilen 23 u. 24)	0,00	0,00	0,00	0,00	0,00	0,00
26_T	= Jahresergebnis vor interner Leistungsbezieh.	-175.122,26	-138.900,00	0,00	-138.900,00	-138.625,56	-274,44
27	= globaler Minderaufwand	0,00	0,00	0,00	0,00	0,00	0,00
27_T	+ Erträge aus internen Leistungsbeziehungen	0,00	0,00	0,00	0,00	0,00	0,00
28_T	- Aufw. aus internen Leistungsbeziehungen	-0,90	-20,00	0,00	-20,00	0,00	-20,00
29_T	= Ergebnis nach ILV (Zeilen 26_T, 27_T, 28_T)	-175.123,16	-138.920,00	0,00	-138.920,00	-138.625,56	-294,44

Teilfinanzrechnung Produkt 010702 Finanzbuchhaltung/Kassenwesen

Gemeinde Nordwalde

Nr.	Bezeichnung	Ergebnis 2017 €	Ansatz 2018 €	Erm. übertrag. aus Vorjahren €	Fortgeschr. Ansatz incl. Erm.übertr. 2018 €	Ergebnis 2018 €	Abweich. Fortgeschr. Ans./Erg. €
18	+ Einz. aus Zuwend. für Investitionsmaßnahmen	0,00	0,00	0,00	0,00	0,00	0,00
19	+ Einz. a. d. Veräußerung von Sachanlagen	0,00	0,00	0,00	0,00	0,00	0,00
20	+ Einz. aus der Veräußerung von Finanzanlagen	0,00	0,00	0,00	0,00	0,00	0,00
21	+ Einz. aus Beiträgen u. ä. Entgelten	0,00	0,00	0,00	0,00	0,00	0,00
22	+ Sonstige Investitionseinzahlungen	0,00	0,00	0,00	0,00	0,00	0,00
23	= Einzahlungen aus Investitionstätigkeit	0,00	0,00	0,00	0,00	0,00	0,00
24	- Ausz. für Erwerb v. Grundstücken u. Gebäuden	0,00	0,00	0,00	0,00	0,00	0,00
25	- Ausz. für Baumaßnahmen	0,00	0,00	0,00	0,00	0,00	0,00
26	- Ausz. f.d. Erwerb v. bewegl. Anlagevermögen	0,00	0,00	0,00	0,00	0,00	0,00
27	- Ausz. f.d. Erwerb von Finanzanlagen	0,00	0,00	0,00	0,00	0,00	0,00
28	- Ausz. von aktivierbaren Zuwendungen	0,00	0,00	0,00	0,00	0,00	0,00
29	- Sonstige Investitionsauszahlungen	0,00	0,00	0,00	0,00	0,00	0,00
30	= Auszahlungen aus Investitionstätigkeit	0,00	0,00	0,00	0,00	0,00	0,00
31	= Saldo aus Investitionstätigkeit	0,00	0,00	0,00	0,00	0,00	0,00

Teilergebnisrechnung Produkt 010703 Steuern, Gebühren, Beiträge und sonstige Abgaben

Gemeinde Nordwalde

Nr.	Bezeichnung	Ergebnis 2017 €	Ansatz 2018 €	Erm. übertrag. aus Vorjahren €	Fortgeschr. Ansatz 2018 €	Ergebnis 2018 €	Abweich. Fortgeschr. Ans./Erg. 2018 €
01	Steuern und ähnliche Abgaben	0,00	0,00	0,00	0,00	0,00	0,00
02	+ Zuwendungen und allgemeine Umlagen	0,00	0,00	0,00	0,00	0,00	0,00
03	+ Sonstige Transfererträge	0,00	0,00	0,00	0,00	0,00	0,00
04	+ Öffentlich-rechtliche Leistungsentgelte	125,50	200,00	0,00	200,00	257,00	-57,00
05	+ Privatrechtliche Leistungsentgelte	0,00	0,00	0,00	0,00	0,00	0,00
06	+ Kostenerstattungen und Kostenumlagen	0,00	0,00	0,00	0,00	0,00	0,00
07	+ Sonstige ordentliche Erträge	0,00	0,00	0,00	0,00	0,00	0,00
08	+ Aktivierte Eigenleistungen	0,00	0,00	0,00	0,00	0,00	0,00
09	+/- Bestandsveränderungen	0,00	0,00	0,00	0,00	0,00	0,00
10	= Ordentliche Erträge	125,50	200,00	0,00	200,00	257,00	-57,00
11	- Personalaufwendungen	-31.810,92	-21.850,00	0,00	-21.850,00	-27.470,46	5.620,46
12	- Versorgungsaufwendungen	0,00	0,00	0,00	0,00	0,00	0,00
13	- Aufwendungen für Sach- und Dienstleistungen	0,00	0,00	0,00	0,00	0,00	0,00
14	- Bilanzielle Abschreibungen	0,00	0,00	0,00	0,00	0,00	0,00
15	- Transferaufwendungen	0,00	0,00	0,00	0,00	0,00	0,00
16	- Sonstige ordentliche Aufwendungen	-130,90	-150,00	0,00	-150,00	-302,50	152,50
17	= Ordentliche Aufwendungen	-31.941,82	-22.000,00	0,00	-22.000,00	-27.772,96	5.772,96
18	= Ordentliches Ergebnis (Zeilen 10 u. 17)	-31.816,32	-21.800,00	0,00	-21.800,00	-27.515,96	5.715,96
19	+ Finanzerträge	0,00	0,00	0,00	0,00	0,00	0,00
20	- Zinsen und sonstige Finanzaufwendungen	0,00	0,00	0,00	0,00	0,00	0,00
21	= Finanzergebnis (Zeilen 19 u. 20)	0,00	0,00	0,00	0,00	0,00	0,00
22	= Ergebnis der lfd. Verwaltungstätigkeit	-31.816,32	-21.800,00	0,00	-21.800,00	-27.515,96	5.715,96
23	+ Außerordentliche Erträge	0,00	0,00	0,00	0,00	0,00	0,00
24	- Außerordentliche Aufwendungen	0,00	0,00	0,00	0,00	0,00	0,00
25	= Außerordentliches Ergebnis (= Zeilen 23 u. 24)	0,00	0,00	0,00	0,00	0,00	0,00
26_T	= Jahresergebnis vor interner Leistungsbezieh.	-31.816,32	-21.800,00	0,00	-21.800,00	-27.515,96	5.715,96
27	= globaler Minderaufwand	0,00	0,00	0,00	0,00	0,00	0,00
27_T	+ Erträge aus internen Leistungsbeziehungen	0,00	0,00	0,00	0,00	0,00	0,00
28_T	- Aufw. aus internen Leistungsbeziehungen	0,00	-20,00	0,00	-20,00	0,00	-20,00
29_T	= Ergebnis nach ILV (Zeilen 26_T, 27_T, 28_T)	-31.816,32	-21.820,00	0,00	-21.820,00	-27.515,96	5.695,96

Teilfinanzrechnung Produkt 010703 Steuern, Gebühren, Beiträge und sonstige Abgaben

Gemeinde Nordwalde

Nr.	Bezeichnung	Ergebnis 2017 €	Ansatz 2018 €	Erm. übertrag. aus Vorjahren €	Fortgeschr. Ansatz incl. Erm.übertr. 2018 €	Ergebnis 2018 €	Abweich. Fortgeschr. Ans./Erg. €
18	+ Einz. aus Zuwend. für Investitionsmaßnahmen	0,00	0,00	0,00	0,00	0,00	0,00
19	+ Einz. a. d. Veräußerung von Sachanlagen	0,00	0,00	0,00	0,00	0,00	0,00
20	+ Einz. aus der Veräußerung von Finanzanlagen	0,00	0,00	0,00	0,00	0,00	0,00
21	+ Einz. aus Beiträgen u. ä. Entgelten	0,00	0,00	0,00	0,00	0,00	0,00
22	+ Sonstige Investitionseinzahlungen	0,00	0,00	0,00	0,00	0,00	0,00
23	= Einzahlungen aus Investitionstätigkeit	0,00	0,00	0,00	0,00	0,00	0,00
24	- Ausz. für Erwerb v. Grundstücken u. Gebäuden	0,00	0,00	0,00	0,00	0,00	0,00
25	- Ausz. für Baumaßnahmen	0,00	0,00	0,00	0,00	0,00	0,00
26	- Ausz. f.d. Erwerb v. bewegl. Anlagevermögen	0,00	0,00	0,00	0,00	0,00	0,00
27	- Ausz. f.d. Erwerb von Finanzanlagen	0,00	0,00	0,00	0,00	0,00	0,00
28	- Ausz. von aktivierbaren Zuwendungen	0,00	0,00	0,00	0,00	0,00	0,00
29	- Sonstige Investitionsauszahlungen	0,00	0,00	0,00	0,00	0,00	0,00
30	= Auszahlungen aus Investitionstätigkeit	0,00	0,00	0,00	0,00	0,00	0,00
31	= Saldo aus Investitionstätigkeit	0,00	0,00	0,00	0,00	0,00	0,00

Teilergebnisrechnung Produkt 010801 Organisation und TUIV

Gemeinde Nordwalde

Nr.	Bezeichnung	Ergebnis 2017 €	Ansatz 2018 €	Erm. übertrag. aus Vorjahren €	Fortgeschr. Ansatz 2018 €	Ergebnis 2018 €	Abweich. Fortgeschr. Ans./Erg. 2018 €
01	Steuern und ähnliche Abgaben	0,00	0,00	0,00	0,00	0,00	0,00
02	+ Zuwendungen und allgemeine Umlagen	9.284,51	9.000,00	0,00	9.000,00	10.381,61	-1.381,61
03	+ Sonstige Transfererträge	0,00	0,00	0,00	0,00	0,00	0,00
04	+ Öffentlich-rechtliche Leistungsentgelte	0,00	0,00	0,00	0,00	0,00	0,00
05	+ Privatrechtliche Leistungsentgelte	0,00	500,00	0,00	500,00	0,00	500,00
06	+ Kostenerstattungen und Kostenumlagen	0,00	0,00	0,00	0,00	0,00	0,00
07	+ Sonstige ordentliche Erträge	0,00	0,00	0,00	0,00	0,00	0,00
08	+ Aktivierte Eigenleistungen	0,00	0,00	0,00	0,00	0,00	0,00
09	+/- Bestandsveränderungen	0,00	0,00	0,00	0,00	0,00	0,00
10	= Ordentliche Erträge	9.284,51	9.500,00	0,00	9.500,00	10.381,61	-881,61
11	- Personalaufwendungen	-20.463,28	-19.110,00	0,00	-19.110,00	-51.238,81	32.128,81
12	- Versorgungsaufwendungen	0,00	0,00	0,00	0,00	0,00	0,00
13	- Aufwendungen für Sach- und Dienstleistungen	0,00	0,00	0,00	0,00	0,00	0,00
14	- Bilanzielle Abschreibungen	-13.102,82	-12.700,00	0,00	-12.700,00	-12.541,66	-158,34
15	- Transferaufwendungen	0,00	0,00	0,00	0,00	0,00	0,00
16	- Sonstige ordentliche Aufwendungen	-52.213,22	-54.500,00	0,00	-54.500,00	-70.397,72	15.897,72
17	= Ordentliche Aufwendungen	-85.779,32	-86.310,00	0,00	-86.310,00	-134.178,19	47.868,19
18	= Ordentliches Ergebnis (Zeilen 10 u. 17)	-76.494,81	-76.810,00	0,00	-76.810,00	-123.796,58	46.986,58
19	+ Finanzerträge	0,00	0,00	0,00	0,00	0,00	0,00
20	- Zinsen und sonstige Finanzaufwendungen	0,00	0,00	0,00	0,00	0,00	0,00
21	= Finanzergebnis (Zeilen 19 u. 20)	0,00	0,00	0,00	0,00	0,00	0,00
22	= Ergebnis der lfd. Verwaltungstätigkeit	-76.494,81	-76.810,00	0,00	-76.810,00	-123.796,58	46.986,58
23	+ Außerordentliche Erträge	0,00	0,00	0,00	0,00	0,00	0,00
24	- Außerordentliche Aufwendungen	0,00	0,00	0,00	0,00	0,00	0,00
25	= Außerordentliches Ergebnis (= Zeilen 23 u. 24)	0,00	0,00	0,00	0,00	0,00	0,00
26_T	= Jahresergebnis vor interner Leistungsbezieh.	-76.494,81	-76.810,00	0,00	-76.810,00	-123.796,58	46.986,58
27	= globaler Minderaufwand	0,00	0,00	0,00	0,00	0,00	0,00
27_T	+ Erträge aus internen Leistungsbeziehungen	0,00	0,00	0,00	0,00	0,00	0,00
28_T	- Aufw. aus internen Leistungsbeziehungen	0,00	-90,00	0,00	-90,00	-88,80	-1,20
29_T	= Ergebnis nach ILV (Zeilen 26_T, 27_T, 28_T)	-76.494,81	-76.900,00	0,00	-76.900,00	-123.885,38	46.985,38

Teilfinanzrechnung Produkt 010801 Organisation und TUIV

Gemeinde Nordwalde

Nr.	Bezeichnung	Ergebnis 2017 €	Ansatz 2018 €	Erm. übertrag. aus Vorjahren €	Fortgeschr. Ansatz incl. Erm.übertr. 2018 €	Ergebnis 2018 €	Abweich. Fortgeschr. Ans./Erg. €
18	+ Einz. aus Zuwend. für Investitionsmaßnahmen	0,00	0,00	0,00	0,00	0,00	0,00
19	+ Einz. a. d. Veräußerung von Sachanlagen	0,00	0,00	0,00	0,00	0,00	0,00
20	+ Einz. aus der Veräußerung von Finanzanlagen	0,00	0,00	0,00	0,00	0,00	0,00
21	+ Einz. aus Beiträgen u. ä. Entgelten	0,00	0,00	0,00	0,00	0,00	0,00
22	+ Sonstige Investitionseinzahlungen	0,00	0,00	0,00	0,00	0,00	0,00
23	= Einzahlungen aus Investitionstätigkeit	0,00	0,00	0,00	0,00	0,00	0,00
24	- Ausz. für Erwerb v. Grundstücken u. Gebäuden	0,00	0,00	0,00	0,00	0,00	0,00
25	- Ausz. für Baumaßnahmen	0,00	0,00	0,00	0,00	0,00	0,00
26	- Ausz. f.d. Erwerb v. bewegl. Anlagevermögen	-10.676,16	-14.000,00	0,00	-14.000,00	-1.968,16	-12.031,84
27	- Ausz. f.d. Erwerb von Finanzanlagen	0,00	0,00	0,00	0,00	0,00	0,00
28	- Ausz. von aktivierbaren Zuwendungen	0,00	0,00	0,00	0,00	0,00	0,00
29	- Sonstige Investitionsauszahlungen	0,00	0,00	0,00	0,00	0,00	0,00
30	= Auszahlungen aus Investitionstätigkeit	-10.676,16	-14.000,00	0,00	-14.000,00	-1.968,16	-12.031,84
31	= Saldo aus Investitionstätigkeit	-10.676,16	-14.000,00	0,00	-14.000,00	-1.968,16	-12.031,84

Investitionen Produkt 010801 Organisation und TUIV

Gemeinde Nordwalde

Nr. Bezeichnung	Ergebnis 2017 €	Ansatz 2018 €	Übertragene Ermächtigungen €	Fortgeschr. Ansatz mit HH- Resten 2018 €	Ergebnis 2018 €	Vergl. Fortg. Ansatz - Ergebnis 2018 €
2006-01 Bewegliches Anlagevermögen im Rathaus 26 - Ausz. f.d. Erwerb v. bewegl. Anlagevermögen					-149,59	149,59
2006-03 Beschaffung Hard- und Software Rathaus 26 - Ausz. f.d. Erwerb v. bewegl. Anlagevermögen	-10.676,16	-14.000,00		-8.500,00	-1.818,57	-6.681,43
Gesamtsumme	-10.676,16	-14.000,00		-8.500,00	-1.968,16	-6.531,84

Teilergebnisrechnung Produkt 011001 Grundstücks- und Gebäudemanagement

Gemeinde Nordwalde

Nr.	Bezeichnung	Ergebnis 2017 €	Ansatz 2018 €	Erm. übertrag. aus Vorjahren €	Fortgeschr. Ansatz 2018 €	Ergebnis 2018 €	Abweich. Fortgeschr. Ans./Erg. 2018 €
01	Steuern und ähnliche Abgaben	0,00	0,00	0,00	0,00	0,00	0,00
02	+ Zuwendungen und allgemeine Umlagen	714.307,98	330.550,00	0,00	330.550,00	701.473,84	-370.923,84
03	+ Sonstige Transfererträge	0,00	0,00	0,00	0,00	77.180,22	-77.180,22
04	+ Öffentlich-rechtliche Leistungsentgelte	0,00	0,00	0,00	0,00	0,00	0,00
05	+ Privatrechtliche Leistungsentgelte	262.428,80	110.420,00	0,00	110.420,00	220.841,07	-110.421,07
06	+ Kostenerstattungen und Kostenumlagen	43.841,43	39.400,00	0,00	39.400,00	58.802,53	-19.402,53
07	+ Sonstige ordentliche Erträge	1.601.005,81	1.245.800,00	0,00	1.245.800,00	655.836,09	589.963,91
08	+ Aktivierte Eigenleistungen	40.086,93	0,00	0,00	0,00	82.639,62	-82.639,62
09	+/- Bestandsveränderungen	0,00	0,00	0,00	0,00	0,00	0,00
10	= Ordentliche Erträge	2.661.670,95	1.726.170,00	0,00	1.726.170,00	1.796.773,37	-70.603,37
11	- Personalaufwendungen	-104.922,24	-160.430,00	0,00	-160.430,00	-148.166,34	-12.263,66
12	- Versorgungsaufwendungen	0,00	0,00	0,00	0,00	0,00	0,00
13	- Aufwendungen für Sach- und Dienstleistungen	-1.239.981,86	-1.095.000,00	0,00	-1.095.000,00	-1.533.719,72	438.719,72
14	- Bilanzielle Abschreibungen	-696.099,69	-1.003.400,00	0,00	-1.003.400,00	-745.273,23	-258.126,77
15	- Transferaufwendungen	0,00	0,00	0,00	0,00	0,00	0,00
16	- Sonstige ordentliche Aufwendungen	-377.841,14	-375.120,00	0,00	-375.120,00	-326.544,45	-48.575,55
17	= Ordentliche Aufwendungen	-2.418.844,93	-2.633.950,00	0,00	-2.633.950,00	-2.753.703,74	119.753,74
18	= Ordentliches Ergebnis (Zeilen 10 u. 17)	242.826,02	-907.780,00	0,00	-907.780,00	-956.930,37	49.150,37
19	+ Finanzerträge	136,00	150,00	0,00	150,00	136,00	14,00
20	- Zinsen und sonstige Finanzaufwendungen	0,00	-46.300,00	0,00	-46.300,00	-278,28	-46.021,72
21	= Finanzergebnis (Zeilen 19 u. 20)	136,00	-46.150,00	0,00	-46.150,00	-142,28	-46.007,72
22	= Ergebnis der lfd. Verwaltungstätigkeit	242.962,02	-953.930,00	0,00	-953.930,00	-957.072,65	3.142,65
23	+ Außerordentliche Erträge	0,00	0,00	0,00	0,00	0,00	0,00
24	- Außerordentliche Aufwendungen	0,00	0,00	0,00	0,00	0,00	0,00
25	= Außerordentliches Ergebnis (= Zeilen 23 u. 24)	0,00	0,00	0,00	0,00	0,00	0,00
26_T	= Jahresergebnis vor interner Leistungsbezieh.	242.962,02	-953.930,00	0,00	-953.930,00	-957.072,65	3.142,65
27	= globaler Minderaufwand	0,00	0,00	0,00	0,00	0,00	0,00
27_T	+ Erträge aus internen Leistungsbeziehungen	1.423.409,58	1.884.440,00	0,00	1.884.440,00	1.592.430,15	292.009,85
28_T	- Aufw. aus internen Leistungsbeziehungen	-243.347,04	-179.450,00	0,00	-179.450,00	-229.522,13	50.072,13
29_T	= Ergebnis nach ILV (Zeilen 26_T, 27_T, 28_T)	1.423.024,56	751.060,00	0,00	751.060,00	405.835,37	345.224,63

Teilfinanzrechnung Produkt 011001 Grundstücks- und Gebäudemanagement

Gemeinde Nordwalde

Nr.	Bezeichnung	Ergebnis 2017 €	Ansatz 2018 €	Erm. übertrag. aus Vorjahren €	Fortgeschr. Ansatz incl. Erm.übertr. 2018 €	Ergebnis 2018 €	Abweich. Fortgeschr. Ans./Erg. €
18	+ Einz. aus Zuwend. für Investitionsmaßnahmen	160.000,00	1.202.700,00	0,00	1.202.700,00	111.000,00	1.091.700,00
19	+ Einz. a. d. Veräußerung von Sachanlagen	1.988.624,83	2.645.400,00	0,00	2.645.400,00	1.808.784,47	836.615,53
20	+ Einz. aus der Veräußerung von Finanzanlagen	0,00	0,00	0,00	0,00	0,00	0,00
21	+ Einz. aus Beiträgen u. ä. Entgelten	0,00	0,00	0,00	0,00	0,00	0,00
22	+ Sonstige Investitionseinzahlungen	0,00	0,00	0,00	0,00	0,00	0,00
23	= Einzahlungen aus Investitionstätigkeit	2.148.624,83	3.848.100,00	0,00	3.848.100,00	1.919.784,47	1.928.315,53
24	- Ausz. für Erwerb v. Grundstücken u. Gebäuden	-55.830,27	-5.000,00	-5.000,00	-10.000,00	-70.746,46	60.746,46
25	- Ausz. für Baumaßnahmen	-416.416,41	-2.296.000,00	-1.197.700,00	-3.493.700,00	-900.157,18	-2.593.542,82
26	- Ausz. f.d. Erwerb v. bewegl. Anlagevermögen	0,00	-1.653.500,00	0,00	-1.653.500,00	-1.569.440,73	-84.059,27
27	- Ausz. f.d. Erwerb von Finanzanlagen	0,00	0,00	0,00	0,00	0,00	0,00
28	- Ausz. von aktivierbaren Zuwendungen	0,00	0,00	0,00	0,00	0,00	0,00
29	- Sonstige Investitionsauszahlungen	0,00	0,00	0,00	0,00	0,00	0,00
30	= Auszahlungen aus Investitionstätigkeit	-472.246,68	-3.954.500,00	-1.202.700,00	-5.157.200,00	-2.540.344,37	-2.616.855,63
31	= Saldo aus Investitionstätigkeit	1.676.378,15	-106.400,00	-1.202.700,00	-1.309.100,00	-620.559,90	-688.540,10

Investitionen Produkt 011001 Grundstücks- und Gebäudemanagement

Gemeinde Nordwalde

Nr.	Bezeichnung	Ergebnis 2017 €	Ansatz 2018 €	Übertragene Ermächtigungen €	Fortgeschr. Ansatz mit HH- Resten 2018 €	Ergebnis 2018 €	Vergl. Fortg. Ansatz - Ergebnis 2018 €
2006-19	Ausrüstung der Spielplätze	-30.161,96	-25.000,00		-34.900,00	-35.009,25	109,25
25	- Ausz. für Baumaßnahmen	-30.161,96	-25.000,00		-34.900,00	-33.662,85	-1.237,15
26	- Ausz. f.d. Erwerb v. bewegl. Anlagevermögen					-1.346,40	1.346,40
2009-08	Erwerb von Grundstücken		-5.000,00	-5.000,00	-5.000,00		
24	- Ausz. für Erwerb v. Grundstücken u. Gebäuden		-5.000,00	-5.000,00	-5.000,00		
2012-04	Neubau des Bürgerzentrums	27.865,51	-248.500,00	-692.200,00	-940.700,00	-117.302,94	-131.197,06
18	+ Einz. aus Zuwend. für Investitionsmaßnahmen	160.000,00	802.000,00		802.000,00		802.000,00
25	- Ausz. für Baumaßnahmen	-132.134,49	-1.671.000,00	-692.200,00	-2.363.200,00	-117.302,94	-1.553.697,06
2013-01	KvG-Sporthalle Rettungsweg		-20.000,00		-20.000,00		-20.000,00
25	- Ausz. für Baumaßnahmen		-20.000,00		-20.000,00		-20.000,00
2013-06	Wärmekraftwerk Schwimm-/Sporthalle	-154.444,92			-2.100,00	-1.900,00	-200,00
25	- Ausz. für Baumaßnahmen	-154.444,92					
26	- Ausz. f.d. Erwerb v. bewegl. Anlagevermögen				-2.100,00	-1.900,00	-200,00
2013-08	Neubau Sportanlage	-9.323,02					
25	- Ausz. für Baumaßnahmen	-9.323,02					
2014-02	Neubau einer Asylbewerberunterkunft	-35.015,99		-504.900,00		-3.377,99	508.277,99
25	- Ausz. für Baumaßnahmen	-35.015,99		-504.900,00		-3.377,99	508.277,99
2014-03	Endausbau Denkerstiege	-55.430,43				-11.165,46	11.165,46
24	- Ausz. für Erwerb v. Grundstücken u. Gebäuden	-55.430,43				-11.165,46	11.165,46
2015-15	Wetterschutz, Lagergebäude Schulsportzentrum			-600,00			600,00
25	- Ausz. für Baumaßnahmen			-600,00			600,00
2015-16	Anschaffung Maschinen/Geräte Schulsportzentrum		-30.000,00		-30.000,00		-30.000,00

Stand: 31.12.2018

Investitionen Produkt 011001 Grundstücks- und Gebäudemanagement

Gemeinde Nordwalde

Nr. Bezeichnung	Ergebnis 2017 €	Ansatz 2018 €	Übertragene Ermächtigungen €	Fortgeschr. Ansatz mit HH- Resten 2018 €	Ergebnis 2018 €	Vergl. Fortg. Ansatz - Ergebnis 2018 €
26 - Ausz. f.d. Erwerb v. bewegl. Anlagevermögen		-30.000,00		-30.000,00		-30.000,00
2016-06 Neue Lehrertoiletten KvG- Gesamtschule	-55.336,03	-5.000,00		-29.500,00	-40.571,36	11.071,36
25 - Ausz. für Baumaßnahmen	-55.336,03	-5.000,00		-29.500,00	-40.571,36	11.071,36
2016-12 Mietereinbauten Grevenr Str. 6		-85.000,00		-107.500,00	-105.563,83	-1.936,17
26 - Ausz. f.d. Erwerb v. bewegl. Anlagevermögen		-85.000,00		-107.500,00	-105.563,83	-1.936,17
2017-05 Verbindungsweg Wallgraben zu Grüner Weg	-399,84					
24 - Ausz. für Erwerb v. Grundstücken u. Gebäuden	-399,84					
2018-08 Wohnunterkunft Gildestraße 1 + 3		-100.000,00		-100.000,00		-100.000,00
25 - Ausz. für Baumaßnahmen		-100.000,00		-100.000,00		-100.000,00
2018-09 Neue Schließanlage KvG- Gesamtschule				2.300,00	-76.482,83	78.782,83
26 - Ausz. f.d. Erwerb v. bewegl. Anlagevermögen		-133.500,00		-131.200,00	-76.482,83	-54.717,17
2018-10 Anbau OGT-Raum Gangolfschule		-44.300,00		-44.300,00	-262.622,16	218.322,16
18 + Einz. aus Zuwend. für Investitionsmaßnahmen		400.700,00		400.700,00		400.700,00
25 - Ausz. für Baumaßnahmen		-445.000,00		-445.000,00	-262.622,16	-182.377,84
2018-11 Erwerb Flächen östlich Sieverts Kamp					-1.382.093,23	1.382.093,23
19 + Einz. a. d. Veräußerung von Sachanlagen		1.405.000,00		1.405.000,00		1.405.000,00
26 - Ausz. f.d. Erwerb v. bewegl. Anlagevermögen		-1.405.000,00		-1.405.000,00	-1.382.093,23	-22.906,77
2018-13 Beschattungsanlage Wichern-Grundschule					-8.452,94	8.452,94
25 - Ausz. für Baumaßnahmen		-30.000,00		-30.000,00	-8.452,94	-21.547,06
2018-15 Erwerb Gildestraße 1 + 3				-494.100,00	-493.747,94	-352,06
24 - Ausz. für Erwerb v. Grundstücken u. Gebäuden				-30.000,00	-59.581,00	29.581,00
25 - Ausz. für Baumaßnahmen				-464.100,00	-434.166,94	-29.933,06
2019-01 Flutlichtanlage Trainingsplatz Sportzentrum				-2.100,00	-2.054,44	-45,56
26 - Ausz. f.d. Erwerb v. bewegl. Anlagevermögen				-2.100,00	-2.054,44	-45,56
Gesamtsumme	-312.246,68	-562.800,00	-1.202.700,00	-1.807.900,00	-2.540.344,37	1.935.144,37

Teilergebnisrechnung Produkt 011101 Städtepartnerschaften

Gemeinde Nordwalde

Nr.	Bezeichnung	Ergebnis 2017 €	Ansatz 2018 €	Erm. übertrag. aus Vorjahren €	Fortgeschr. Ansatz 2018 €	Ergebnis 2018 €	Abweich. Fortgeschr. Ans./Erg. 2018 €
01	Steuern und ähnliche Abgaben	0,00	0,00	0,00	0,00	0,00	0,00
02	+ Zuwendungen und allgemeine Umlagen	0,00	0,00	0,00	0,00	0,00	0,00
03	+ Sonstige Transfererträge	0,00	0,00	0,00	0,00	0,00	0,00
04	+ Öffentlich-rechtliche Leistungsentgelte	0,00	0,00	0,00	0,00	0,00	0,00
05	+ Privatrechtliche Leistungsentgelte	0,00	0,00	0,00	0,00	0,00	0,00
06	+ Kostenerstattungen und Kostenumlagen	0,00	0,00	0,00	0,00	0,00	0,00
07	+ Sonstige ordentliche Erträge	11.945,73	0,00	0,00	0,00	0,00	0,00
08	+ Aktivierte Eigenleistungen	0,00	0,00	0,00	0,00	0,00	0,00
09	+/- Bestandsveränderungen	0,00	0,00	0,00	0,00	0,00	0,00
10	= Ordentliche Erträge	11.945,73	0,00	0,00	0,00	0,00	0,00
11	- Personalaufwendungen	-766,34	-690,00	0,00	-690,00	-1.548,62	858,62
12	- Versorgungsaufwendungen	0,00	0,00	0,00	0,00	0,00	0,00
13	- Aufwendungen für Sach- und Dienstleistungen	-24.819,24	-1.500,00	0,00	-1.500,00	-975,68	-524,32
14	- Bilanzielle Abschreibungen	0,00	0,00	0,00	0,00	0,00	0,00
15	- Transferaufwendungen	0,00	0,00	0,00	0,00	0,00	0,00
16	- Sonstige ordentliche Aufwendungen	-62,76	0,00	0,00	0,00	-504,68	504,68
17	= Ordentliche Aufwendungen	-25.648,34	-2.190,00	0,00	-2.190,00	-3.028,98	838,98
18	= Ordentliches Ergebnis (Zeilen 10 u. 17)	-13.702,61	-2.190,00	0,00	-2.190,00	-3.028,98	838,98
19	+ Finanzerträge	0,00	0,00	0,00	0,00	0,00	0,00
20	- Zinsen und sonstige Finanzaufwendungen	0,00	0,00	0,00	0,00	0,00	0,00
21	= Finanzergebnis (Zeilen 19 u. 20)	0,00	0,00	0,00	0,00	0,00	0,00
22	= Ergebnis der lfd. Verwaltungstätigkeit	-13.702,61	-2.190,00	0,00	-2.190,00	-3.028,98	838,98
23	+ Außerordentliche Erträge	0,00	0,00	0,00	0,00	0,00	0,00
24	- Außerordentliche Aufwendungen	0,00	0,00	0,00	0,00	0,00	0,00
25	= Außerordentliches Ergebnis (= Zeilen 23 u. 24)	0,00	0,00	0,00	0,00	0,00	0,00
26_T	= Jahresergebnis vor interner Leistungsbezieh.	-13.702,61	-2.190,00	0,00	-2.190,00	-3.028,98	838,98
27	= globaler Minderaufwand	0,00	0,00	0,00	0,00	0,00	0,00
27_T	+ Erträge aus internen Leistungsbeziehungen	0,00	0,00	0,00	0,00	0,00	0,00
28_T	- Aufw. aus internen Leistungsbeziehungen	-209,10	-140,00	0,00	-140,00	-2,10	-137,90
29_T	= Ergebnis nach ILV (Zeilen 26_T, 27_T, 28_T)	-13.911,71	-2.330,00	0,00	-2.330,00	-3.031,08	701,08

Teilfinanzrechnung Produkt 011101 Städtepartnerschaften

Gemeinde Nordwalde

Nr.	Bezeichnung	Ergebnis 2017 €	Ansatz 2018 €	Erm. übertrag. aus Vorjahren €	Fortgeschr. Ansatz incl. Erm.übertr. 2018 €	Ergebnis 2018 €	Abweich. Fortgeschr. Ans./Erg. €
18	+ Einz. aus Zuwend. für Investitionsmaßnahmen	0,00	0,00	0,00	0,00	0,00	0,00
19	+ Einz. a. d. Veräußerung von Sachanlagen	0,00	0,00	0,00	0,00	0,00	0,00
20	+ Einz. aus der Veräußerung von Finanzanlagen	0,00	0,00	0,00	0,00	0,00	0,00
21	+ Einz. aus Beiträgen u. ä. Entgelten	0,00	0,00	0,00	0,00	0,00	0,00
22	+ Sonstige Investitionseinzahlungen	0,00	0,00	0,00	0,00	0,00	0,00
23	= Einzahlungen aus Investitionstätigkeit	0,00	0,00	0,00	0,00	0,00	0,00
24	- Ausz. für Erwerb v. Grundstücken u. Gebäuden	0,00	0,00	0,00	0,00	0,00	0,00
25	- Ausz. für Baumaßnahmen	0,00	0,00	0,00	0,00	0,00	0,00
26	- Ausz. f.d. Erwerb v. bewegl. Anlagevermögen	0,00	0,00	0,00	0,00	0,00	0,00
27	- Ausz. f.d. Erwerb von Finanzanlagen	0,00	0,00	0,00	0,00	0,00	0,00
28	- Ausz. von aktivierbaren Zuwendungen	0,00	0,00	0,00	0,00	0,00	0,00
29	- Sonstige Investitionsauszahlungen	0,00	0,00	0,00	0,00	0,00	0,00
30	= Auszahlungen aus Investitionstätigkeit	0,00	0,00	0,00	0,00	0,00	0,00
31	= Saldo aus Investitionstätigkeit	0,00	0,00	0,00	0,00	0,00	0,00

Teilergebnisrechnung Produkt 020101 Allgemeine Sicherheit und Ordnung/Hilfe bei Wohnproblemen

Gemeinde Nordwalde

Nr.	Bezeichnung	Ergebnis 2017 €	Ansatz 2018 €	Erm. übertrag. aus Vorjahren €	Fortgeschr. Ansatz 2018 €	Ergebnis 2018 €	Abweich. Fortgeschr. Ans./Erg. 2018 €
01	Steuern und ähnliche Abgaben	0,00	0,00	0,00	0,00	0,00	0,00
02	+ Zuwendungen und allgemeine Umlagen	0,00	0,00	0,00	0,00	0,00	0,00
03	+ Sonstige Transfererträge	0,00	0,00	0,00	0,00	0,00	0,00
04	+ Öffentlich-rechtliche Leistungsentgelte	2.400,10	1.100,00	0,00	1.100,00	2.309,20	-1.209,20
05	+ Privatrechtliche Leistungsentgelte	0,00	0,00	0,00	0,00	0,00	0,00
06	+ Kostenerstattungen und Kostenumlagen	0,00	0,00	0,00	0,00	0,00	0,00
07	+ Sonstige ordentliche Erträge	368,69	400,00	0,00	400,00	234,80	165,20
08	+ Aktivierte Eigenleistungen	0,00	0,00	0,00	0,00	0,00	0,00
09	+/- Bestandsveränderungen	0,00	0,00	0,00	0,00	0,00	0,00
10	= Ordentliche Erträge	2.768,79	1.500,00	0,00	1.500,00	2.544,00	-1.044,00
11	- Personalaufwendungen	-89.029,26	-99.770,00	0,00	-99.770,00	-87.550,85	-12.219,15
12	- Versorgungsaufwendungen	0,00	0,00	0,00	0,00	0,00	0,00
13	- Aufwendungen für Sach- und Dienstleistungen	-4.477,14	-4.000,00	0,00	-4.000,00	-4.683,88	683,88
14	- Bilanzielle Abschreibungen	0,00	0,00	0,00	0,00	0,00	0,00
15	- Transferaufwendungen	0,00	0,00	0,00	0,00	0,00	0,00
16	- Sonstige ordentliche Aufwendungen	-2.527,25	-2.000,00	0,00	-2.000,00	-9.554,11	7.554,11
17	= Ordentliche Aufwendungen	-96.033,65	-105.770,00	0,00	-105.770,00	-101.788,84	-3.981,16
18	= Ordentliches Ergebnis (Zeilen 10 u. 17)	-93.264,86	-104.270,00	0,00	-104.270,00	-99.244,84	-5.025,16
19	+ Finanzerträge	0,00	0,00	0,00	0,00	0,00	0,00
20	- Zinsen und sonstige Finanzaufwendungen	0,00	0,00	0,00	0,00	-47,04	47,04
21	= Finanzergebnis (Zeilen 19 u. 20)	0,00	0,00	0,00	0,00	-47,04	47,04
22	= Ergebnis der lfd. Verwaltungstätigkeit	-93.264,86	-104.270,00	0,00	-104.270,00	-99.291,88	-4.978,12
23	+ Außerordentliche Erträge	0,00	0,00	0,00	0,00	0,00	0,00
24	- Außerordentliche Aufwendungen	0,00	0,00	0,00	0,00	0,00	0,00
25	= Außerordentliches Ergebnis (= Zeilen 23 u. 24)	0,00	0,00	0,00	0,00	0,00	0,00
26_T	= Jahresergebnis vor interner Leistungsbezieh.	-93.264,86	-104.270,00	0,00	-104.270,00	-99.291,88	-4.978,12
27	= globaler Minderaufwand	0,00	0,00	0,00	0,00	0,00	0,00
27_T	+ Erträge aus internen Leistungsbeziehungen	0,00	0,00	0,00	0,00	0,00	0,00
28_T	- Aufw. aus internen Leistungsbeziehungen	-390,00	-990,00	0,00	-990,00	-1.659,95	669,95
29_T	= Ergebnis nach ILV (Zeilen 26_T, 27_T, 28_T)	-93.654,86	-105.260,00	0,00	-105.260,00	-100.951,83	-4.308,17

Teilfinanzrechnung Produkt 020101 Allgemeine Sicherheit und Ordnung/Hilfe bei Wohnproblemen

Gemeinde Nordwalde

Nr.	Bezeichnung	Ergebnis 2017 €	Ansatz 2018 €	Erm. übertrag. aus Vorjahren €	Fortgeschr. Ansatz incl. Erm.übertr. 2018 €	Ergebnis 2018 €	Abweich. Fortgeschr. Ans./Erg. €
18	+ Einz. aus Zuwend. für Investitionsmaßnahmen	0,00	0,00	0,00	0,00	0,00	0,00
19	+ Einz. a. d. Veräußerung von Sachanlagen	0,00	0,00	0,00	0,00	0,00	0,00
20	+ Einz. aus der Veräußerung von Finanzanlagen	0,00	0,00	0,00	0,00	0,00	0,00
21	+ Einz. aus Beiträgen u. ä. Entgelten	0,00	0,00	0,00	0,00	0,00	0,00
22	+ Sonstige Investitionseinzahlungen	0,00	0,00	0,00	0,00	0,00	0,00
23	= Einzahlungen aus Investitionstätigkeit	0,00	0,00	0,00	0,00	0,00	0,00
24	- Ausz. für Erwerb v. Grundstücken u. Gebäuden	0,00	0,00	0,00	0,00	0,00	0,00
25	- Ausz. für Baumaßnahmen	0,00	0,00	0,00	0,00	0,00	0,00
26	- Ausz. f.d. Erwerb v. bewegl. Anlagevermögen	0,00	0,00	0,00	0,00	0,00	0,00
27	- Ausz. f.d. Erwerb von Finanzanlagen	0,00	0,00	0,00	0,00	0,00	0,00
28	- Ausz. von aktivierbaren Zuwendungen	0,00	0,00	0,00	0,00	0,00	0,00
29	- Sonstige Investitionsauszahlungen	0,00	0,00	0,00	0,00	0,00	0,00
30	= Auszahlungen aus Investitionstätigkeit	0,00	0,00	0,00	0,00	0,00	0,00
31	= Saldo aus Investitionstätigkeit	0,00	0,00	0,00	0,00	0,00	0,00

Teilergebnisrechnung Produkt 020201 Gewerbewesen

Gemeinde Nordwalde

Nr.	Bezeichnung	Ergebnis 2017 €	Ansatz 2018 €	Erm. übertrag. aus Vorjahren €	Fortgeschr. Ansatz 2018 €	Ergebnis 2018 €	Abweich. Fortgeschr. Ans./Erg. 2018 €
01	Steuern und ähnliche Abgaben	0,00	0,00	0,00	0,00	0,00	0,00
02	+ Zuwendungen und allgemeine Umlagen	0,00	0,00	0,00	0,00	0,00	0,00
03	+ Sonstige Transfererträge	0,00	0,00	0,00	0,00	0,00	0,00
04	+ Öffentlich-rechtliche Leistungsentgelte	7.768,08	4.000,00	0,00	4.000,00	3.270,00	730,00
05	+ Privatrechtliche Leistungsentgelte	0,00	0,00	0,00	0,00	0,00	0,00
06	+ Kostenerstattungen und Kostenumlagen	0,00	0,00	0,00	0,00	0,00	0,00
07	+ Sonstige ordentliche Erträge	0,00	0,00	0,00	0,00	0,00	0,00
08	+ Aktivierte Eigenleistungen	0,00	0,00	0,00	0,00	0,00	0,00
09	+/- Bestandsveränderungen	0,00	0,00	0,00	0,00	0,00	0,00
10	= Ordentliche Erträge	7.768,08	4.000,00	0,00	4.000,00	3.270,00	730,00
11	- Personalaufwendungen	-13.349,54	-4.500,00	0,00	-4.500,00	-16.379,02	11.879,02
12	- Versorgungsaufwendungen	0,00	0,00	0,00	0,00	0,00	0,00
13	- Aufwendungen für Sach- und Dienstleistungen	0,00	0,00	0,00	0,00	0,00	0,00
14	- Bilanzielle Abschreibungen	0,00	0,00	0,00	0,00	0,00	0,00
15	- Transferaufwendungen	0,00	0,00	0,00	0,00	0,00	0,00
16	- Sonstige ordentliche Aufwendungen	-1.853,61	-500,00	0,00	-500,00	-1.468,42	968,42
17	= Ordentliche Aufwendungen	-15.203,15	-5.000,00	0,00	-5.000,00	-17.847,44	12.847,44
18	= Ordentliches Ergebnis (Zeilen 10 u. 17)	-7.435,07	-1.000,00	0,00	-1.000,00	-14.577,44	13.577,44
19	+ Finanzerträge	0,00	0,00	0,00	0,00	0,00	0,00
20	- Zinsen und sonstige Finanzaufwendungen	0,00	0,00	0,00	0,00	0,00	0,00
21	= Finanzergebnis (Zeilen 19 u. 20)	0,00	0,00	0,00	0,00	0,00	0,00
22	= Ergebnis der lfd. Verwaltungstätigkeit	-7.435,07	-1.000,00	0,00	-1.000,00	-14.577,44	13.577,44
23	+ Außerordentliche Erträge	0,00	0,00	0,00	0,00	0,00	0,00
24	- Außerordentliche Aufwendungen	0,00	0,00	0,00	0,00	0,00	0,00
25	= Außerordentliches Ergebnis (= Zeilen 23 u. 24)	0,00	0,00	0,00	0,00	0,00	0,00
26_T	= Jahresergebnis vor interner Leistungsbezieh.	-7.435,07	-1.000,00	0,00	-1.000,00	-14.577,44	13.577,44
27	= globaler Minderaufwand	0,00	0,00	0,00	0,00	0,00	0,00
27_T	+ Erträge aus internen Leistungsbeziehungen	0,00	0,00	0,00	0,00	0,00	0,00
28_T	- Aufw. aus internen Leistungsbeziehungen	0,00	-10,00	0,00	-10,00	0,00	-10,00
29_T	= Ergebnis nach ILV (Zeilen 26_T, 27_T, 28_T)	-7.435,07	-1.010,00	0,00	-1.010,00	-14.577,44	13.567,44

Teilfinanzrechnung Produkt 020201 Gewerbewesen

Gemeinde Nordwalde

Nr.	Bezeichnung	Ergebnis 2017 €	Ansatz 2018 €	Erm. übertrag. aus Vorjahren €	Fortgeschr. Ansatz incl. Erm.übertr. 2018 €	Ergebnis 2018 €	Abweich. Fortgeschr. Ans./Erg. €
18	+ Einz. aus Zuwend. für Investitionsmaßnahmen	0,00	0,00	0,00	0,00	0,00	0,00
19	+ Einz. a. d. Veräußerung von Sachanlagen	0,00	0,00	0,00	0,00	0,00	0,00
20	+ Einz. aus der Veräußerung von Finanzanlagen	0,00	0,00	0,00	0,00	0,00	0,00
21	+ Einz. aus Beiträgen u. ä. Entgelten	0,00	0,00	0,00	0,00	0,00	0,00
22	+ Sonstige Investitionseinzahlungen	0,00	0,00	0,00	0,00	0,00	0,00
23	= Einzahlungen aus Investitionstätigkeit	0,00	0,00	0,00	0,00	0,00	0,00
24	- Ausz. für Erwerb v. Grundstücken u. Gebäuden	0,00	0,00	0,00	0,00	0,00	0,00
25	- Ausz. für Baumaßnahmen	0,00	0,00	0,00	0,00	0,00	0,00
26	- Ausz. f.d. Erwerb v. bewegl. Anlagevermögen	0,00	0,00	0,00	0,00	0,00	0,00
27	- Ausz. f.d. Erwerb von Finanzanlagen	0,00	0,00	0,00	0,00	0,00	0,00
28	- Ausz. von aktivierbaren Zuwendungen	0,00	0,00	0,00	0,00	0,00	0,00
29	- Sonstige Investitionsauszahlungen	0,00	0,00	0,00	0,00	0,00	0,00
30	= Auszahlungen aus Investitionstätigkeit	0,00	0,00	0,00	0,00	0,00	0,00
31	= Saldo aus Investitionstätigkeit	0,00	0,00	0,00	0,00	0,00	0,00

Teilergebnisrechnung Produkt 020202 Marktwesen / Kirmes

Gemeinde Nordwalde

Nr.	Bezeichnung	Ergebnis 2017 €	Ansatz 2018 €	Erm. übertrag. aus Vorjahren €	Fortgeschr. Ansatz 2018 €	Ergebnis 2018 €	Abweich. Fortgeschr. Ans./Erg. 2018 €
01	Steuern und ähnliche Abgaben	0,00	0,00	0,00	0,00	0,00	0,00
02	+ Zuwendungen und allgemeine Umlagen	0,00	0,00	0,00	0,00	0,00	0,00
03	+ Sonstige Transfererträge	0,00	0,00	0,00	0,00	0,00	0,00
04	+ Öffentlich-rechtliche Leistungsentgelte	15.411,50	9.900,00	0,00	9.900,00	10.551,00	-651,00
05	+ Privatrechtliche Leistungsentgelte	0,00	0,00	0,00	0,00	0,00	0,00
06	+ Kostenerstattungen und Kostenumlagen	0,00	0,00	0,00	0,00	0,00	0,00
07	+ Sonstige ordentliche Erträge	0,00	0,00	0,00	0,00	0,00	0,00
08	+ Aktivierte Eigenleistungen	0,00	0,00	0,00	0,00	0,00	0,00
09	+/- Bestandsveränderungen	0,00	0,00	0,00	0,00	0,00	0,00
10	= Ordentliche Erträge	15.411,50	9.900,00	0,00	9.900,00	10.551,00	-651,00
11	- Personalaufwendungen	-2.240,70	-1.880,00	0,00	-1.880,00	-2.490,06	610,06
12	- Versorgungsaufwendungen	0,00	0,00	0,00	0,00	0,00	0,00
13	- Aufwendungen für Sach- und Dienstleistungen	-6.329,57	-4.650,00	0,00	-4.650,00	-4.809,80	159,80
14	- Bilanzielle Abschreibungen	0,00	0,00	0,00	0,00	0,00	0,00
15	- Transferaufwendungen	0,00	0,00	0,00	0,00	0,00	0,00
16	- Sonstige ordentliche Aufwendungen	-1.252,68	-1.000,00	0,00	-1.000,00	-2.630,71	1.630,71
17	= Ordentliche Aufwendungen	-9.822,95	-7.530,00	0,00	-7.530,00	-9.930,57	2.400,57
18	= Ordentliches Ergebnis (Zeilen 10 u. 17)	5.588,55	2.370,00	0,00	2.370,00	620,43	1.749,57
19	+ Finanzerträge	0,00	0,00	0,00	0,00	0,00	0,00
20	- Zinsen und sonstige Finanzaufwendungen	0,00	0,00	0,00	0,00	0,00	0,00
21	= Finanzergebnis (Zeilen 19 u. 20)	0,00	0,00	0,00	0,00	0,00	0,00
22	= Ergebnis der lfd. Verwaltungstätigkeit	5.588,55	2.370,00	0,00	2.370,00	620,43	1.749,57
23	+ Außerordentliche Erträge	0,00	0,00	0,00	0,00	0,00	0,00
24	- Außerordentliche Aufwendungen	0,00	0,00	0,00	0,00	0,00	0,00
25	= Außerordentliches Ergebnis (= Zeilen 23 u. 24)	0,00	0,00	0,00	0,00	0,00	0,00
26_T	= Jahresergebnis vor interner Leistungsbezieh.	5.588,55	2.370,00	0,00	2.370,00	620,43	1.749,57
27	= globaler Minderaufwand	0,00	0,00	0,00	0,00	0,00	0,00
27_T	+ Erträge aus internen Leistungsbeziehungen	0,00	0,00	0,00	0,00	0,00	0,00
28_T	- Aufw. aus internen Leistungsbeziehungen	-10.765,05	-7.240,00	0,00	-7.240,00	-9.556,20	2.316,20
29_T	= Ergebnis nach ILV (Zeilen 26_T, 27_T, 28_T)	-5.176,50	-4.870,00	0,00	-4.870,00	-8.935,77	4.065,77

Teilfinanzrechnung Produkt 020202 Marktwesen / Kirmes

Gemeinde Nordwalde

Nr.	Bezeichnung	Ergebnis 2017 €	Ansatz 2018 €	Erm. übertrag. aus Vorjahren €	Fortgeschr. Ansatz incl. Erm.übertr. 2018 €	Ergebnis 2018 €	Abweich. Fortgeschr. Ans./Erg. €
18	+ Einz. aus Zuwend. für Investitionsmaßnahmen	0,00	0,00	0,00	0,00	0,00	0,00
19	+ Einz. a. d. Veräußerung von Sachanlagen	0,00	0,00	0,00	0,00	0,00	0,00
20	+ Einz. aus der Veräußerung von Finanzanlagen	0,00	0,00	0,00	0,00	0,00	0,00
21	+ Einz. aus Beiträgen u. ä. Entgelten	0,00	0,00	0,00	0,00	0,00	0,00
22	+ Sonstige Investitionseinzahlungen	0,00	0,00	0,00	0,00	0,00	0,00
23	= Einzahlungen aus Investitionstätigkeit	0,00	0,00	0,00	0,00	0,00	0,00
24	- Ausz. für Erwerb v. Grundstücken u. Gebäuden	0,00	0,00	0,00	0,00	0,00	0,00
25	- Ausz. für Baumaßnahmen	0,00	0,00	0,00	0,00	0,00	0,00
26	- Ausz. f.d. Erwerb v. bewegl. Anlagevermögen	0,00	0,00	0,00	0,00	0,00	0,00
27	- Ausz. f.d. Erwerb von Finanzanlagen	0,00	0,00	0,00	0,00	0,00	0,00
28	- Ausz. von aktivierbaren Zuwendungen	0,00	0,00	0,00	0,00	0,00	0,00
29	- Sonstige Investitionsauszahlungen	0,00	0,00	0,00	0,00	0,00	0,00
30	= Auszahlungen aus Investitionstätigkeit	0,00	0,00	0,00	0,00	0,00	0,00
31	= Saldo aus Investitionstätigkeit	0,00	0,00	0,00	0,00	0,00	0,00

Teilergebnisrechnung Produkt 020301 Verkehrsangelegenheiten

Gemeinde Nordwalde

Nr.	Bezeichnung	Ergebnis 2017 €	Ansatz 2018 €	Erm. übertrag. aus Vorjahren €	Fortgeschr. Ansatz 2018 €	Ergebnis 2018 €	Abweich. Fortgeschr. Ans./Erg. 2018 €
01	Steuern und ähnliche Abgaben	0,00	0,00	0,00	0,00	0,00	0,00
02	+ Zuwendungen und allgemeine Umlagen	1.084,14	1.100,00	0,00	1.100,00	1.084,14	15,86
03	+ Sonstige Transfererträge	0,00	0,00	0,00	0,00	0,00	0,00
04	+ Öffentlich-rechtliche Leistungsentgelte	0,00	0,00	0,00	0,00	0,00	0,00
05	+ Privatrechtliche Leistungsentgelte	0,00	0,00	0,00	0,00	0,00	0,00
06	+ Kostenerstattungen und Kostenumlagen	0,00	0,00	0,00	0,00	0,00	0,00
07	+ Sonstige ordentliche Erträge	5.616,60	4.000,00	0,00	4.000,00	6.287,61	-2.287,61
08	+ Aktivierte Eigenleistungen	0,00	0,00	0,00	0,00	0,00	0,00
09	+/- Bestandsveränderungen	0,00	0,00	0,00	0,00	0,00	0,00
10	= Ordentliche Erträge	6.700,74	5.100,00	0,00	5.100,00	7.371,75	-2.271,75
11	- Personalaufwendungen	-18.288,84	-59.020,00	0,00	-59.020,00	-9.523,02	-49.496,98
12	- Versorgungsaufwendungen	0,00	0,00	0,00	0,00	0,00	0,00
13	- Aufwendungen für Sach- und Dienstleistungen	-536,19	-100,00	0,00	-100,00	-1.194,11	1.094,11
14	- Bilanzielle Abschreibungen	-1.084,14	-1.100,00	0,00	-1.100,00	-1.084,14	-15,86
15	- Transferaufwendungen	0,00	0,00	0,00	0,00	0,00	0,00
16	- Sonstige ordentliche Aufwendungen	-2.233,54	-2.300,00	0,00	-2.300,00	-3.592,04	1.292,04
17	= Ordentliche Aufwendungen	-22.142,71	-62.520,00	0,00	-62.520,00	-15.393,31	-47.126,69
18	= Ordentliches Ergebnis (Zeilen 10 u. 17)	-15.441,97	-57.420,00	0,00	-57.420,00	-8.021,56	-49.398,44
19	+ Finanzerträge	0,00	0,00	0,00	0,00	0,00	0,00
20	- Zinsen und sonstige Finanzaufwendungen	0,00	0,00	0,00	0,00	0,00	0,00
21	= Finanzergebnis (Zeilen 19 u. 20)	0,00	0,00	0,00	0,00	0,00	0,00
22	= Ergebnis der lfd. Verwaltungstätigkeit	-15.441,97	-57.420,00	0,00	-57.420,00	-8.021,56	-49.398,44
23	+ Außerordentliche Erträge	0,00	0,00	0,00	0,00	0,00	0,00
24	- Außerordentliche Aufwendungen	0,00	0,00	0,00	0,00	0,00	0,00
25	= Außerordentliches Ergebnis (= Zeilen 23 u. 24)	0,00	0,00	0,00	0,00	0,00	0,00
26_T	= Jahresergebnis vor interner Leistungsbezieh.	-15.441,97	-57.420,00	0,00	-57.420,00	-8.021,56	-49.398,44
27	= globaler Minderaufwand	0,00	0,00	0,00	0,00	0,00	0,00
27_T	+ Erträge aus internen Leistungsbeziehungen	0,00	0,00	0,00	0,00	0,00	0,00
28_T	- Aufw. aus internen Leistungsbeziehungen	-733,70	-830,00	0,00	-830,00	-445,80	-384,20
29_T	= Ergebnis nach ILV (Zeilen 26_T, 27_T, 28_T)	-16.175,67	-58.250,00	0,00	-58.250,00	-8.467,36	-49.782,64

Teilfinanzrechnung Produkt 020301 Verkehrsangelegenheiten

Gemeinde Nordwalde

Nr.	Bezeichnung	Ergebnis 2017 €	Ansatz 2018 €	Erm. übertrag. aus Vorjahren €	Fortgeschr. Ansatz incl. Erm.übertr. 2018 €	Ergebnis 2018 €	Abweich. Fortgeschr. Ans./Erg. €
18	+ Einz. aus Zuwend. für Investitionsmaßnahmen	0,00	0,00	0,00	0,00	0,00	0,00
19	+ Einz. a. d. Veräußerung von Sachanlagen	0,00	0,00	0,00	0,00	0,00	0,00
20	+ Einz. aus der Veräußerung von Finanzanlagen	0,00	0,00	0,00	0,00	0,00	0,00
21	+ Einz. aus Beiträgen u. ä. Entgelten	0,00	0,00	0,00	0,00	0,00	0,00
22	+ Sonstige Investitionseinzahlungen	0,00	0,00	0,00	0,00	0,00	0,00
23	= Einzahlungen aus Investitionstätigkeit	0,00	0,00	0,00	0,00	0,00	0,00
24	- Ausz. für Erwerb v. Grundstücken u. Gebäuden	0,00	0,00	0,00	0,00	0,00	0,00
25	- Ausz. für Baumaßnahmen	0,00	0,00	0,00	0,00	0,00	0,00
26	- Ausz. f.d. Erwerb v. bewegl. Anlagevermögen	0,00	0,00	0,00	0,00	0,00	0,00
27	- Ausz. f.d. Erwerb von Finanzanlagen	0,00	0,00	0,00	0,00	0,00	0,00
28	- Ausz. von aktivierbaren Zuwendungen	0,00	0,00	0,00	0,00	0,00	0,00
29	- Sonstige Investitionsauszahlungen	0,00	0,00	0,00	0,00	0,00	0,00
30	= Auszahlungen aus Investitionstätigkeit	0,00	0,00	0,00	0,00	0,00	0,00
31	= Saldo aus Investitionstätigkeit	0,00	0,00	0,00	0,00	0,00	0,00

Teilergebnisrechnung Produkt 020401 Einwohnerangelegenheiten

Gemeinde Nordwalde

Nr.	Bezeichnung	Ergebnis 2017 €	Ansatz 2018 €	Erm. übertrag. aus Vorjahren €	Fortgeschr. Ansatz 2018 €	Ergebnis 2018 €	Abweich. Fortgeschr. Ans./Erg. 2018 €
01	Steuern und ähnliche Abgaben	0,00	0,00	0,00	0,00	0,00	0,00
02	+ Zuwendungen und allgemeine Umlagen	3.536,89	3.500,00	0,00	3.500,00	3.536,90	-36,90
03	+ Sonstige Transfererträge	0,00	0,00	0,00	0,00	0,00	0,00
04	+ Öffentlich-rechtliche Leistungsentgelte	51.403,12	50.000,00	0,00	50.000,00	54.073,78	-4.073,78
05	+ Privatrechtliche Leistungsentgelte	0,00	0,00	0,00	0,00	0,00	0,00
06	+ Kostenerstattungen und Kostenumlagen	0,00	0,00	0,00	0,00	0,00	0,00
07	+ Sonstige ordentliche Erträge	0,00	0,00	0,00	0,00	0,00	0,00
08	+ Aktivierte Eigenleistungen	0,00	0,00	0,00	0,00	0,00	0,00
09	+/- Bestandsveränderungen	0,00	0,00	0,00	0,00	0,00	0,00
10	= Ordentliche Erträge	54.940,01	53.500,00	0,00	53.500,00	57.610,68	-4.110,68
11	- Personalaufwendungen	-61.147,17	-4.660,00	0,00	-4.660,00	-48.967,64	44.307,64
12	- Versorgungsaufwendungen	0,00	0,00	0,00	0,00	0,00	0,00
13	- Aufwendungen für Sach- und Dienstleistungen	-35.203,21	-35.700,00	0,00	-35.700,00	-36.259,56	559,56
14	- Bilanzielle Abschreibungen	-3.727,59	-3.750,00	0,00	-3.750,00	-3.682,10	-67,90
15	- Transferaufwendungen	0,00	0,00	0,00	0,00	0,00	0,00
16	- Sonstige ordentliche Aufwendungen	-12.062,58	-12.400,00	0,00	-12.400,00	-12.191,28	-208,72
17	= Ordentliche Aufwendungen	-112.140,55	-56.510,00	0,00	-56.510,00	-101.100,58	44.590,58
18	= Ordentliches Ergebnis (Zeilen 10 u. 17)	-57.200,54	-3.010,00	0,00	-3.010,00	-43.489,90	40.479,90
19	+ Finanzerträge	0,00	0,00	0,00	0,00	0,00	0,00
20	- Zinsen und sonstige Finanzaufwendungen	0,00	0,00	0,00	0,00	0,00	0,00
21	= Finanzergebnis (Zeilen 19 u. 20)	0,00	0,00	0,00	0,00	0,00	0,00
22	= Ergebnis der lfd. Verwaltungstätigkeit	-57.200,54	-3.010,00	0,00	-3.010,00	-43.489,90	40.479,90
23	+ Außerordentliche Erträge	0,00	0,00	0,00	0,00	0,00	0,00
24	- Außerordentliche Aufwendungen	0,00	0,00	0,00	0,00	0,00	0,00
25	= Außerordentliches Ergebnis (= Zeilen 23 u. 24)	0,00	0,00	0,00	0,00	0,00	0,00
26_T	= Jahresergebnis vor interner Leistungsbezieh.	-57.200,54	-3.010,00	0,00	-3.010,00	-43.489,90	40.479,90
27	= globaler Minderaufwand	0,00	0,00	0,00	0,00	0,00	0,00
27_T	+ Erträge aus internen Leistungsbeziehungen	0,00	0,00	0,00	0,00	0,00	0,00
28_T	- Aufw. aus internen Leistungsbeziehungen	0,00	-10,00	0,00	-10,00	0,00	-10,00
29_T	= Ergebnis nach ILV (Zeilen 26_T, 27_T, 28_T)	-57.200,54	-3.020,00	0,00	-3.020,00	-43.489,90	40.469,90

Teilfinanzrechnung Produkt 020401 Einwohnerangelegenheiten

Gemeinde Nordwalde

Nr.	Bezeichnung	Ergebnis 2017 €	Ansatz 2018 €	Erm. übertrag. aus Vorjahren €	Fortgeschr. Ansatz incl. Erm.übertr. 2018 €	Ergebnis 2018 €	Abweich. Fortgeschr. Ans./Erg. €
18	+ Einz. aus Zuwend. für Investitionsmaßnahmen	0,00	0,00	0,00	0,00	0,00	0,00
19	+ Einz. a. d. Veräußerung von Sachanlagen	0,00	0,00	0,00	0,00	0,00	0,00
20	+ Einz. aus der Veräußerung von Finanzanlagen	0,00	0,00	0,00	0,00	0,00	0,00
21	+ Einz. aus Beiträgen u. ä. Entgelten	0,00	0,00	0,00	0,00	0,00	0,00
22	+ Sonstige Investitionseinzahlungen	0,00	0,00	0,00	0,00	0,00	0,00
23	= Einzahlungen aus Investitionstätigkeit	0,00	0,00	0,00	0,00	0,00	0,00
24	- Ausz. für Erwerb v. Grundstücken u. Gebäuden	0,00	0,00	0,00	0,00	0,00	0,00
25	- Ausz. für Baumaßnahmen	0,00	0,00	0,00	0,00	0,00	0,00
26	- Ausz. f.d. Erwerb v. bewegl. Anlagevermögen	0,00	0,00	0,00	0,00	0,00	0,00
27	- Ausz. f.d. Erwerb von Finanzanlagen	0,00	0,00	0,00	0,00	0,00	0,00
28	- Ausz. von aktivierbaren Zuwendungen	0,00	0,00	0,00	0,00	0,00	0,00
29	- Sonstige Investitionsauszahlungen	0,00	0,00	0,00	0,00	0,00	0,00
30	= Auszahlungen aus Investitionstätigkeit	0,00	0,00	0,00	0,00	0,00	0,00
31	= Saldo aus Investitionstätigkeit	0,00	0,00	0,00	0,00	0,00	0,00

Teilergebnisrechnung Produkt 020501 Personenstandsangelegenheiten

Gemeinde Nordwalde

Nr.	Bezeichnung	Ergebnis 2017 €	Ansatz 2018 €	Erm. übertrag. aus Vorjahren €	Fortgeschr. Ansatz 2018 €	Ergebnis 2018 €	Abweich. Fortgeschr. Ans./Erg. 2018 €
01	Steuern und ähnliche Abgaben	0,00	0,00	0,00	0,00	0,00	0,00
02	+ Zuwendungen und allgemeine Umlagen	0,00	0,00	0,00	0,00	0,00	0,00
03	+ Sonstige Transfererträge	0,00	0,00	0,00	0,00	0,00	0,00
04	+ Öffentlich-rechtliche Leistungsentgelte	10.586,75	7.500,00	0,00	7.500,00	11.878,00	-4.378,00
05	+ Privatrechtliche Leistungsentgelte	730,00	600,00	0,00	600,00	724,00	-124,00
06	+ Kostenerstattungen und Kostenumlagen	0,00	0,00	0,00	0,00	0,00	0,00
07	+ Sonstige ordentliche Erträge	0,00	0,00	0,00	0,00	0,00	0,00
08	+ Aktivierte Eigenleistungen	0,00	0,00	0,00	0,00	0,00	0,00
09	+/- Bestandsveränderungen	0,00	0,00	0,00	0,00	0,00	0,00
10	= Ordentliche Erträge	11.316,75	8.100,00	0,00	8.100,00	12.602,00	-4.502,00
11	- Personalaufwendungen	-20.650,18	-20.860,00	0,00	-20.860,00	-41.075,27	20.215,27
12	- Versorgungsaufwendungen	0,00	0,00	0,00	0,00	0,00	0,00
13	- Aufwendungen für Sach- und Dienstleistungen	0,00	0,00	0,00	0,00	0,00	0,00
14	- Bilanzielle Abschreibungen	0,00	0,00	0,00	0,00	0,00	0,00
15	- Transferaufwendungen	0,00	0,00	0,00	0,00	0,00	0,00
16	- Sonstige ordentliche Aufwendungen	-9.730,45	-8.320,00	0,00	-8.320,00	-11.387,23	3.067,23
17	= Ordentliche Aufwendungen	-30.380,63	-29.180,00	0,00	-29.180,00	-52.462,50	23.282,50
18	= Ordentliches Ergebnis (Zeilen 10 u. 17)	-19.063,88	-21.080,00	0,00	-21.080,00	-39.860,50	18.780,50
19	+ Finanzerträge	0,00	0,00	0,00	0,00	0,00	0,00
20	- Zinsen und sonstige Finanzaufwendungen	0,00	0,00	0,00	0,00	0,00	0,00
21	= Finanzergebnis (Zeilen 19 u. 20)	0,00	0,00	0,00	0,00	0,00	0,00
22	= Ergebnis der lfd. Verwaltungstätigkeit	-19.063,88	-21.080,00	0,00	-21.080,00	-39.860,50	18.780,50
23	+ Außerordentliche Erträge	0,00	0,00	0,00	0,00	0,00	0,00
24	- Außerordentliche Aufwendungen	0,00	0,00	0,00	0,00	0,00	0,00
25	= Außerordentliches Ergebnis (= Zeilen 23 u. 24)	0,00	0,00	0,00	0,00	0,00	0,00
26_T	= Jahresergebnis vor interner Leistungsbezieh.	-19.063,88	-21.080,00	0,00	-21.080,00	-39.860,50	18.780,50
27	= globaler Minderaufwand	0,00	0,00	0,00	0,00	0,00	0,00
27_T	+ Erträge aus internen Leistungsbeziehungen	0,00	0,00	0,00	0,00	0,00	0,00
28_T	- Aufw. aus internen Leistungsbeziehungen	-3,00	-10,00	0,00	-10,00	-0,90	-9,10
29_T	= Ergebnis nach ILV (Zeilen 26_T, 27_T, 28_T)	-19.066,88	-21.090,00	0,00	-21.090,00	-39.861,40	18.771,40

Teilfinanzrechnung Produkt 020501 Personenstandsangelegenheiten

Gemeinde Nordwalde

Nr.	Bezeichnung	Ergebnis 2017 €	Ansatz 2018 €	Erm. übertrag. aus Vorjahren €	Fortgeschr. Ansatz incl. Erm.übertr. 2018 €	Ergebnis 2018 €	Abweich. Fortgeschr. Ans./Erg. €
18	+ Einz. aus Zuwend. für Investitionsmaßnahmen	0,00	0,00	0,00	0,00	0,00	0,00
19	+ Einz. a. d. Veräußerung von Sachanlagen	0,00	0,00	0,00	0,00	0,00	0,00
20	+ Einz. aus der Veräußerung von Finanzanlagen	0,00	0,00	0,00	0,00	0,00	0,00
21	+ Einz. aus Beiträgen u. ä. Entgelten	0,00	0,00	0,00	0,00	0,00	0,00
22	+ Sonstige Investitionseinzahlungen	0,00	0,00	0,00	0,00	0,00	0,00
23	= Einzahlungen aus Investitionstätigkeit	0,00	0,00	0,00	0,00	0,00	0,00
24	- Ausz. für Erwerb v. Grundstücken u. Gebäuden	0,00	0,00	0,00	0,00	0,00	0,00
25	- Ausz. für Baumaßnahmen	0,00	0,00	0,00	0,00	0,00	0,00
26	- Ausz. f.d. Erwerb v. bewegl. Anlagevermögen	0,00	0,00	0,00	0,00	0,00	0,00
27	- Ausz. f.d. Erwerb von Finanzanlagen	0,00	0,00	0,00	0,00	0,00	0,00
28	- Ausz. von aktivierbaren Zuwendungen	0,00	0,00	0,00	0,00	0,00	0,00
29	- Sonstige Investitionsauszahlungen	0,00	0,00	0,00	0,00	0,00	0,00
30	= Auszahlungen aus Investitionstätigkeit	0,00	0,00	0,00	0,00	0,00	0,00
31	= Saldo aus Investitionstätigkeit	0,00	0,00	0,00	0,00	0,00	0,00

Teilergebnisrechnung Produkt 020601 Statistik und Wahlen

Gemeinde Nordwalde

Nr.	Bezeichnung	Ergebnis 2017 €	Ansatz 2018 €	Erm. übertrag. aus Vorjahren €	Fortgeschr. Ansatz 2018 €	Ergebnis 2018 €	Abweich. Fortgeschr. Ans./Erg. 2018 €
01	Steuern und ähnliche Abgaben	0,00	0,00	0,00	0,00	0,00	0,00
02	+ Zuwendungen und allgemeine Umlagen	261,28	250,00	0,00	250,00	261,27	-11,27
03	+ Sonstige Transfererträge	0,00	0,00	0,00	0,00	0,00	0,00
04	+ Öffentlich-rechtliche Leistungsentgelte	0,00	0,00	0,00	0,00	0,00	0,00
05	+ Privatrechtliche Leistungsentgelte	0,00	0,00	0,00	0,00	0,00	0,00
06	+ Kostenerstattungen und Kostenumlagen	11.513,08	100,00	0,00	100,00	3.319,22	-3.219,22
07	+ Sonstige ordentliche Erträge	325,50	0,00	0,00	0,00	0,00	0,00
08	+ Aktivierte Eigenleistungen	0,00	0,00	0,00	0,00	0,00	0,00
09	+/- Bestandsveränderungen	0,00	0,00	0,00	0,00	0,00	0,00
10	= Ordentliche Erträge	12.099,86	350,00	0,00	350,00	3.580,49	-3.230,49
11	- Personalaufwendungen	-11.447,76	-4.920,00	0,00	-4.920,00	-6.542,62	1.622,62
12	- Versorgungsaufwendungen	0,00	0,00	0,00	0,00	0,00	0,00
13	- Aufwendungen für Sach- und Dienstleistungen	-11,54	-300,00	0,00	-300,00	0,00	-300,00
14	- Bilanzielle Abschreibungen	-261,28	-300,00	0,00	-300,00	-261,27	-38,73
15	- Transferaufwendungen	0,00	0,00	0,00	0,00	0,00	0,00
16	- Sonstige ordentliche Aufwendungen	-11.546,21	-300,00	0,00	-300,00	-1.107,02	807,02
17	= Ordentliche Aufwendungen	-23.266,79	-5.820,00	0,00	-5.820,00	-7.910,91	2.090,91
18	= Ordentliches Ergebnis (Zeilen 10 u. 17)	-11.166,93	-5.470,00	0,00	-5.470,00	-4.330,42	-1.139,58
19	+ Finanzerträge	0,00	0,00	0,00	0,00	0,00	0,00
20	- Zinsen und sonstige Finanzaufwendungen	0,00	0,00	0,00	0,00	0,00	0,00
21	= Finanzergebnis (Zeilen 19 u. 20)	0,00	0,00	0,00	0,00	0,00	0,00
22	= Ergebnis der lfd. Verwaltungstätigkeit	-11.166,93	-5.470,00	0,00	-5.470,00	-4.330,42	-1.139,58
23	+ Außerordentliche Erträge	0,00	0,00	0,00	0,00	0,00	0,00
24	- Außerordentliche Aufwendungen	0,00	0,00	0,00	0,00	0,00	0,00
25	= Außerordentliches Ergebnis (= Zeilen 23 u. 24)	0,00	0,00	0,00	0,00	0,00	0,00
26_T	= Jahresergebnis vor interner Leistungsbezieh.	-11.166,93	-5.470,00	0,00	-5.470,00	-4.330,42	-1.139,58
27	= globaler Minderaufwand	0,00	0,00	0,00	0,00	0,00	0,00
27_T	+ Erträge aus internen Leistungsbeziehungen	0,00	0,00	0,00	0,00	0,00	0,00
28_T	- Aufw. aus internen Leistungsbeziehungen	-1.876,95	-2.050,00	0,00	-2.050,00	0,00	-2.050,00
29_T	= Ergebnis nach ILV (Zeilen 26_T, 27_T, 28_T)	-13.043,88	-7.520,00	0,00	-7.520,00	-4.330,42	-3.189,58

Teilfinanzrechnung Produkt 020601 Statistik und Wahlen

Gemeinde Nordwalde

Nr.	Bezeichnung	Ergebnis 2017 €	Ansatz 2018 €	Erm. übertrag. aus Vorjahren €	Fortgeschr. Ansatz incl. Erm.übertr. 2018 €	Ergebnis 2018 €	Abweich. Fortgeschr. Ans./Erg. €
18	+ Einz. aus Zuwend. für Investitionsmaßnahmen	0,00	0,00	0,00	0,00	0,00	0,00
19	+ Einz. a. d. Veräußerung von Sachanlagen	0,00	0,00	0,00	0,00	0,00	0,00
20	+ Einz. aus der Veräußerung von Finanzanlagen	0,00	0,00	0,00	0,00	0,00	0,00
21	+ Einz. aus Beiträgen u. ä. Entgelten	0,00	0,00	0,00	0,00	0,00	0,00
22	+ Sonstige Investitionseinzahlungen	0,00	0,00	0,00	0,00	0,00	0,00
23	= Einzahlungen aus Investitionstätigkeit	0,00	0,00	0,00	0,00	0,00	0,00
24	- Ausz. für Erwerb v. Grundstücken u. Gebäuden	0,00	0,00	0,00	0,00	0,00	0,00
25	- Ausz. für Baumaßnahmen	0,00	0,00	0,00	0,00	0,00	0,00
26	- Ausz. f.d. Erwerb v. bewegl. Anlagevermögen	0,00	0,00	0,00	0,00	0,00	0,00
27	- Ausz. f.d. Erwerb von Finanzanlagen	0,00	0,00	0,00	0,00	0,00	0,00
28	- Ausz. von aktivierbaren Zuwendungen	0,00	0,00	0,00	0,00	0,00	0,00
29	- Sonstige Investitionsauszahlungen	0,00	0,00	0,00	0,00	0,00	0,00
30	= Auszahlungen aus Investitionstätigkeit	0,00	0,00	0,00	0,00	0,00	0,00
31	= Saldo aus Investitionstätigkeit	0,00	0,00	0,00	0,00	0,00	0,00

Teilergebnisrechnung Produkt 020801 Freiwillige Feuerwehr, Brand- und Bevölkerungsschutz

Gemeinde Nordwalde

Nr.	Bezeichnung	Ergebnis 2017 €	Ansatz 2018 €	Erm. übertrag. aus Vorjahren €	Fortgeschr. Ansatz 2018 €	Ergebnis 2018 €	Abweich. Fortgeschr. Ans./Erg. 2018 €
01	Steuern und ähnliche Abgaben	0,00	0,00	0,00	0,00	0,00	0,00
02	+ Zuwendungen und allgemeine Umlagen	39.823,25	37.100,00	0,00	37.100,00	44.414,51	-7.314,51
03	+ Sonstige Transfererträge	0,00	0,00	0,00	0,00	0,00	0,00
04	+ Öffentlich-rechtliche Leistungsentgelte	0,00	0,00	0,00	0,00	0,00	0,00
05	+ Privatrechtliche Leistungsentgelte	0,00	0,00	0,00	0,00	0,00	0,00
06	+ Kostenerstattungen und Kostenumlagen	0,00	0,00	0,00	0,00	0,00	0,00
07	+ Sonstige ordentliche Erträge	6.534,34	6.000,00	0,00	6.000,00	15.851,55	-9.851,55
08	+ Aktivierte Eigenleistungen	0,00	0,00	0,00	0,00	0,00	0,00
09	+/- Bestandsveränderungen	0,00	0,00	0,00	0,00	0,00	0,00
10	= Ordentliche Erträge	46.357,59	43.100,00	0,00	43.100,00	60.266,06	-17.166,06
11	- Personalaufwendungen	-6.308,63	-5.910,00	0,00	-5.910,00	-6.764,66	854,66
12	- Versorgungsaufwendungen	0,00	0,00	0,00	0,00	0,00	0,00
13	- Aufwendungen für Sach- und Dienstleistungen	-23.237,94	-28.500,00	0,00	-28.500,00	-43.659,52	15.159,52
14	- Bilanzielle Abschreibungen	-45.684,37	-64.250,00	0,00	-64.250,00	-49.207,66	-15.042,34
15	- Transferaufwendungen	0,00	0,00	0,00	0,00	0,00	0,00
16	- Sonstige ordentliche Aufwendungen	-40.625,26	-44.200,00	0,00	-44.200,00	-82.565,81	38.365,81
17	= Ordentliche Aufwendungen	-115.856,20	-142.860,00	0,00	-142.860,00	-182.197,65	39.337,65
18	= Ordentliches Ergebnis (Zeilen 10 u. 17)	-69.498,61	-99.760,00	0,00	-99.760,00	-121.931,59	22.171,59
19	+ Finanzerträge	0,00	0,00	0,00	0,00	0,00	0,00
20	- Zinsen und sonstige Finanzaufwendungen	0,00	0,00	0,00	0,00	0,00	0,00
21	= Finanzergebnis (Zeilen 19 u. 20)	0,00	0,00	0,00	0,00	0,00	0,00
22	= Ergebnis der lfd. Verwaltungstätigkeit	-69.498,61	-99.760,00	0,00	-99.760,00	-121.931,59	22.171,59
23	+ Außerordentliche Erträge	0,00	0,00	0,00	0,00	0,00	0,00
24	- Außerordentliche Aufwendungen	0,00	0,00	0,00	0,00	0,00	0,00
25	= Außerordentliches Ergebnis (= Zeilen 23 u. 24)	0,00	0,00	0,00	0,00	0,00	0,00
26_T	= Jahresergebnis vor interner Leistungsbezieh.	-69.498,61	-99.760,00	0,00	-99.760,00	-121.931,59	22.171,59
27	= globaler Minderaufwand	0,00	0,00	0,00	0,00	0,00	0,00
27_T	+ Erträge aus internen Leistungsbeziehungen	0,00	0,00	0,00	0,00	0,00	0,00
28_T	- Aufw. aus internen Leistungsbeziehungen	-27.817,61	-34.190,00	0,00	-34.190,00	-39.551,39	5.361,39
29_T	= Ergebnis nach ILV (Zeilen 26_T, 27_T, 28_T)	-97.316,22	-133.950,00	0,00	-133.950,00	-161.482,98	27.532,98

Teilfinanzrechnung Produkt 020801 Freiwillige Feuerwehr, Brand- und Bevölkerungsschutz

Gemeinde Nordwalde

Nr.	Bezeichnung	Ergebnis 2017 €	Ansatz 2018 €	Erm. übertrag. aus Vorjahren €	Fortgeschr. Ansatz incl. Erm.übertr. 2018 €	Ergebnis 2018 €	Abweich. Fortgeschr. Ans./Erg. €
18	+ Einz. aus Zuwend. für Investitionsmaßnahmen	42.442,73	33.000,00	0,00	33.000,00	35.386,68	-2.386,68
19	+ Einz. a. d. Veräußerung von Sachanlagen	0,00	0,00	0,00	0,00	0,00	0,00
20	+ Einz. aus der Veräußerung von Finanzanlagen	0,00	0,00	0,00	0,00	0,00	0,00
21	+ Einz. aus Beiträgen u. ä. Entgelten	0,00	0,00	0,00	0,00	0,00	0,00
22	+ Sonstige Investitionseinzahlungen	0,00	0,00	0,00	0,00	0,00	0,00
23	= Einzahlungen aus Investitionstätigkeit	42.442,73	33.000,00	0,00	33.000,00	35.386,68	-2.386,68
24	- Ausz. für Erwerb v. Grundstücken u. Gebäuden	0,00	0,00	0,00	0,00	0,00	0,00
25	- Ausz. für Baumaßnahmen	0,00	0,00	0,00	0,00	0,00	0,00
26	- Ausz. f.d. Erwerb v. bewegl. Anlagevermögen	-24.184,98	-292.500,00	-110.000,00	-402.500,00	-128.718,97	-273.781,03
27	- Ausz. f.d. Erwerb von Finanzanlagen	0,00	0,00	0,00	0,00	0,00	0,00
28	- Ausz. von aktivierbaren Zuwendungen	0,00	0,00	0,00	0,00	0,00	0,00
29	- Sonstige Investitionsauszahlungen	0,00	0,00	0,00	0,00	0,00	0,00
30	= Auszahlungen aus Investitionstätigkeit	-24.184,98	-292.500,00	-110.000,00	-402.500,00	-128.718,97	-273.781,03
31	= Saldo aus Investitionstätigkeit	18.257,75	-259.500,00	-110.000,00	-369.500,00	-93.332,29	-276.167,71

Investitionen Produkt 020801 Freiwillige Feuerwehr, Brand- und Bevölkerungsschutz

Gemeinde Nordwalde

Nr. Bezeichnung	Ergebnis 2017 €	Ansatz 2018 €	Übertragene Ermächtigungen €	Fortgeschr. Ansatz mit HH- Resten 2018 €	Ergebnis 2018 €	Vergl. Fortg. Ansatz - Ergebnis 2018 €
2006-05 Beschaffung Ausrüstungsgegenstände FFW	-24.184,98	-32.500,00		-46.300,00	-48.107,16	1.807,16
26 - Ausz. f.d. Erwerb v. bewegl. Anlagevermögen	-24.184,98	-32.500,00		-46.300,00	-48.107,16	1.807,16
2006-39 Beschaffung von Fahrzeugen -Feuerwehr-		-260.000,00	-110.000,00	-370.000,00	-80.611,81	-179.388,19
26 - Ausz. f.d. Erwerb v. bewegl. Anlagevermögen		-260.000,00	-110.000,00	-370.000,00	-80.611,81	-179.388,19
Gesamtsumme	-24.184,98	-292.500,00	-110.000,00	-416.300,00	-128.718,97	-177.581,03

Teilergebnisrechnung Produkt 020802 Hochwasserschutz

Gemeinde Nordwalde

Nr.	Bezeichnung	Ergebnis 2017 €	Ansatz 2018 €	Erm. übertrag. aus Vorjahren €	Fortgeschr. Ansatz 2018 €	Ergebnis 2018 €	Abweich. Fortgeschr. Ans./Erg. 2018 €
01	Steuern und ähnliche Abgaben	0,00	0,00	0,00	0,00	0,00	0,00
02	+ Zuwendungen und allgemeine Umlagen	0,00	0,00	0,00	0,00	11.088,90	-11.088,90
03	+ Sonstige Transfererträge	0,00	0,00	0,00	0,00	0,00	0,00
04	+ Öffentlich-rechtliche Leistungsentgelte	0,00	0,00	0,00	0,00	0,00	0,00
05	+ Privatrechtliche Leistungsentgelte	0,00	0,00	0,00	0,00	0,00	0,00
06	+ Kostenerstattungen und Kostenumlagen	0,00	0,00	0,00	0,00	0,00	0,00
07	+ Sonstige ordentliche Erträge	0,00	0,00	0,00	0,00	0,00	0,00
08	+ Aktivierte Eigenleistungen	0,00	0,00	0,00	0,00	0,00	0,00
09	+/- Bestandsveränderungen	0,00	0,00	0,00	0,00	0,00	0,00
10	= Ordentliche Erträge	0,00	0,00	0,00	0,00	11.088,90	-11.088,90
11	- Personalaufwendungen	-1.408,13	-1.200,00	0,00	-1.200,00	-2.167,07	967,07
12	- Versorgungsaufwendungen	0,00	0,00	0,00	0,00	0,00	0,00
13	- Aufwendungen für Sach- und Dienstleistungen	-5.078,81	-6.000,00	0,00	-6.000,00	-2.931,36	-3.068,64
14	- Bilanzielle Abschreibungen	-8.225,03	-5.100,00	0,00	-5.100,00	-11.002,89	5.902,89
15	- Transferaufwendungen	0,00	0,00	0,00	0,00	0,00	0,00
16	- Sonstige ordentliche Aufwendungen	-1.852,50	0,00	0,00	0,00	-1.847,70	1.847,70
17	= Ordentliche Aufwendungen	-16.564,47	-12.300,00	0,00	-12.300,00	-17.949,02	5.649,02
18	= Ordentliches Ergebnis (Zeilen 10 u. 17)	-16.564,47	-12.300,00	0,00	-12.300,00	-6.860,12	-5.439,88
19	+ Finanzerträge	0,00	0,00	0,00	0,00	0,00	0,00
20	- Zinsen und sonstige Finanzaufwendungen	0,00	0,00	0,00	0,00	0,00	0,00
21	= Finanzergebnis (Zeilen 19 u. 20)	0,00	0,00	0,00	0,00	0,00	0,00
22	= Ergebnis der lfd. Verwaltungstätigkeit	-16.564,47	-12.300,00	0,00	-12.300,00	-6.860,12	-5.439,88
23	+ Außerordentliche Erträge	0,00	0,00	0,00	0,00	0,00	0,00
24	- Außerordentliche Aufwendungen	0,00	0,00	0,00	0,00	0,00	0,00
25	= Außerordentliches Ergebnis (= Zeilen 23 u. 24)	0,00	0,00	0,00	0,00	0,00	0,00
26_T	= Jahresergebnis vor interner Leistungsbezieh.	-16.564,47	-12.300,00	0,00	-12.300,00	-6.860,12	-5.439,88
27	= globaler Minderaufwand	0,00	0,00	0,00	0,00	0,00	0,00
27_T	+ Erträge aus internen Leistungsbeziehungen	0,00	0,00	0,00	0,00	0,00	0,00
28_T	- Aufw. aus internen Leistungsbeziehungen	-37,50	-250,00	0,00	-250,00	-80,85	-169,15
29_T	= Ergebnis nach ILV (Zeilen 26_T, 27_T, 28_T)	-16.601,97	-12.550,00	0,00	-12.550,00	-6.940,97	-5.609,03

Teilfinanzrechnung Produkt 020802 Hochwasserschutz

Gemeinde Nordwalde

Nr.	Bezeichnung	Ergebnis 2017 €	Ansatz 2018 €	Erm. übertrag. aus Vorjahren €	Fortgeschr. Ansatz incl. Erm.übertr. 2018 €	Ergebnis 2018 €	Abweich. Fortgeschr. Ans./Erg. €
18	+ Einz. aus Zuwend. für Investitionsmaßnahmen	0,00	0,00	517.500,00	517.500,00	0,00	517.500,00
19	+ Einz. a. d. Veräußerung von Sachanlagen	0,00	0,00	0,00	0,00	0,00	0,00
20	+ Einz. aus der Veräußerung von Finanzanlagen	0,00	0,00	0,00	0,00	0,00	0,00
21	+ Einz. aus Beiträgen u. ä. Entgelten	0,00	0,00	0,00	0,00	0,00	0,00
22	+ Sonstige Investitionseinzahlungen	0,00	0,00	0,00	0,00	0,00	0,00
23	= Einzahlungen aus Investitionstätigkeit	0,00	0,00	517.500,00	517.500,00	0,00	517.500,00
24	- Ausz. für Erwerb v. Grundstücken u. Gebäuden	0,00	0,00	0,00	0,00	0,00	0,00
25	- Ausz. für Baumaßnahmen	-176.872,49	-50.000,00	-1.187.100,00	-1.237.100,00	-324.475,75	-912.624,25
26	- Ausz. f.d. Erwerb v. bewegl. Anlagevermögen	0,00	0,00	0,00	0,00	0,00	0,00
27	- Ausz. f.d. Erwerb von Finanzanlagen	0,00	0,00	0,00	0,00	0,00	0,00
28	- Ausz. von aktivierbaren Zuwendungen	0,00	0,00	0,00	0,00	0,00	0,00
29	- Sonstige Investitionsauszahlungen	0,00	0,00	0,00	0,00	0,00	0,00
30	= Auszahlungen aus Investitionstätigkeit	-176.872,49	-50.000,00	-1.187.100,00	-1.237.100,00	-324.475,75	-912.624,25
31	= Saldo aus Investitionstätigkeit	-176.872,49	-50.000,00	-669.600,00	-719.600,00	-324.475,75	-395.124,25

Investitionen Produkt 020802 Hochwasserschutz

Gemeinde Nordwalde

Nr.	Bezeichnung	Ergebnis 2017 €	Ansatz 2018 €	Übertragene Ermächtigungen €	Fortgeschr. Ansatz mit HH- Resten 2018 €	Ergebnis 2018 €	Vergl. Fortg. Ansatz - Ergebnis 2018 €
2011-03	Hochwasserschutz	-4.118,35	-50.000,00	-45.800,00	-79.800,00	-33.726,67	-273,33
	25 - Ausz. für Baumaßnahmen	-4.118,35	-50.000,00	-45.800,00	-79.800,00	-33.726,67	-273,33
2015-01	Gewässerumlegung Jammerstalbach	-1.439,42		-5.000,00	-5.000,00		
	18 + Einz. aus Zuwend. für Investitionsmaßnahmen			148.500,00	148.500,00		
	25 - Ausz. für Baumaßnahmen	-1.439,42		-153.500,00	-153.500,00		
2015-02	Hochwasserrückhaltung Höppenbach			-1.200,00	-1.200,00		
	18 + Einz. aus Zuwend. für Investitionsmaßnahmen			360.000,00	360.000,00		
	25 - Ausz. für Baumaßnahmen			-361.200,00	-361.200,00		
2015-03	Untersuchung der Vorflut	-9.235,63					
	25 - Ausz. für Baumaßnahmen	-9.235,63					
2015-04	Querbauwerke Brüggemannsbach			-1.000,00	-1.000,00		
	18 + Einz. aus Zuwend. für Investitionsmaßnahmen			9.000,00	9.000,00		
	25 - Ausz. für Baumaßnahmen			-10.000,00	-10.000,00		
2015-05	Querbauwerke Langemeersbach 1. BA	-160.483,04		-267.700,00	-179.600,00	-28.197,08	116.297,08
	25 - Ausz. für Baumaßnahmen	-160.483,04		-267.700,00	-179.600,00	-28.197,08	116.297,08
2015-06	Aufweitung Langemeersbach "Am Brink"				-6.000,00	-22.433,34	16.433,34
	25 - Ausz. für Baumaßnahmen				-6.000,00	-22.433,34	16.433,34
2015-07	Rückhaltung Wulf/Iker	-1.596,05		-48.900,00	-48.900,00		
	25 - Ausz. für Baumaßnahmen	-1.596,05		-48.900,00	-48.900,00		
2017-09	Querbauwerke Langemeersbach 2. BA			-300.000,00	-300.000,00	-240.118,66	240.118,66
	25 - Ausz. für Baumaßnahmen			-300.000,00	-300.000,00	-240.118,66	240.118,66
	Gesamtsumme	-176.872,49	-50.000,00	-669.600,00	-621.500,00	-324.475,75	372.575,75

Teilergebnisrechnung Produkt 030101 Zentrale Leistungen / Förderschule

Gemeinde Nordwalde

Nr.	Bezeichnung	Ergebnis 2017 €	Ansatz 2018 €	Erm. übertrag. aus Vorjahren €	Fortgeschr. Ansatz 2018 €	Ergebnis 2018 €	Abweich. Fortgeschr. Ans./Erg. 2018 €
01	Steuern und ähnliche Abgaben	0,00	0,00	0,00	0,00	0,00	0,00
02	+ Zuwendungen und allgemeine Umlagen	12.185,87	13.300,00	0,00	13.300,00	13.321,04	-21,04
03	+ Sonstige Transfererträge	0,00	0,00	0,00	0,00	0,00	0,00
04	+ Öffentlich-rechtliche Leistungsentgelte	0,00	0,00	0,00	0,00	0,00	0,00
05	+ Privatrechtliche Leistungsentgelte	0,00	0,00	0,00	0,00	0,00	0,00
06	+ Kostenerstattungen und Kostenumlagen	0,00	0,00	0,00	0,00	0,00	0,00
07	+ Sonstige ordentliche Erträge	0,00	0,00	0,00	0,00	0,00	0,00
08	+ Aktivierte Eigenleistungen	0,00	0,00	0,00	0,00	0,00	0,00
09	+/- Bestandsveränderungen	0,00	0,00	0,00	0,00	0,00	0,00
10	= Ordentliche Erträge	12.185,87	13.300,00	0,00	13.300,00	13.321,04	-21,04
11	- Personalaufwendungen	-5.098,55	-3.870,00	0,00	-3.870,00	-4.359,13	489,13
12	- Versorgungsaufwendungen	0,00	0,00	0,00	0,00	0,00	0,00
13	- Aufwendungen für Sach- und Dienstleistungen	-485.462,83	-537.000,00	0,00	-537.000,00	-475.270,24	-61.729,76
14	- Bilanzielle Abschreibungen	0,00	0,00	0,00	0,00	0,00	0,00
15	- Transferaufwendungen	0,00	-28.300,00	0,00	-28.300,00	-25.129,75	-3.170,25
16	- Sonstige ordentliche Aufwendungen	-91,38	0,00	0,00	0,00	-126,30	126,30
17	= Ordentliche Aufwendungen	-490.652,76	-569.170,00	0,00	-569.170,00	-504.885,42	-64.284,58
18	= Ordentliches Ergebnis (Zeilen 10 u. 17)	-478.466,89	-555.870,00	0,00	-555.870,00	-491.564,38	-64.305,62
19	+ Finanzerträge	0,00	0,00	0,00	0,00	0,00	0,00
20	- Zinsen und sonstige Finanzaufwendungen	0,00	0,00	0,00	0,00	0,00	0,00
21	= Finanzergebnis (Zeilen 19 u. 20)	0,00	0,00	0,00	0,00	0,00	0,00
22	= Ergebnis der lfd. Verwaltungstätigkeit	-478.466,89	-555.870,00	0,00	-555.870,00	-491.564,38	-64.305,62
23	+ Außerordentliche Erträge	0,00	0,00	0,00	0,00	0,00	0,00
24	- Außerordentliche Aufwendungen	0,00	0,00	0,00	0,00	0,00	0,00
25	= Außerordentliches Ergebnis (= Zeilen 23 u. 24)	0,00	0,00	0,00	0,00	0,00	0,00
26_T	= Jahresergebnis vor interner Leistungsbezieh.	-478.466,89	-555.870,00	0,00	-555.870,00	-491.564,38	-64.305,62
27	= globaler Minderaufwand	0,00	0,00	0,00	0,00	0,00	0,00
27_T	+ Erträge aus internen Leistungsbeziehungen	0,00	0,00	0,00	0,00	0,00	0,00
28_T	- Aufw. aus internen Leistungsbeziehungen	0,00	-10,00	0,00	-10,00	0,00	-10,00
29_T	= Ergebnis nach ILV (Zeilen 26_T, 27_T, 28_T)	-478.466,89	-555.880,00	0,00	-555.880,00	-491.564,38	-64.315,62

Teilfinanzrechnung Produkt 030101 Zentrale Leistungen / Förderschule

Gemeinde Nordwalde

Nr.	Bezeichnung	Ergebnis 2017 €	Ansatz 2018 €	Erm. übertrag. aus Vorjahren €	Fortgeschr. Ansatz incl. Erm.übertr. 2018 €	Ergebnis 2018 €	Abweich. Fortgeschr. Ans./Erg. €
18	+ Einz. aus Zuwend. für Investitionsmaßnahmen	0,00	0,00	0,00	0,00	0,00	0,00
19	+ Einz. a. d. Veräußerung von Sachanlagen	0,00	0,00	0,00	0,00	0,00	0,00
20	+ Einz. aus der Veräußerung von Finanzanlagen	0,00	0,00	0,00	0,00	0,00	0,00
21	+ Einz. aus Beiträgen u. ä. Entgelten	0,00	0,00	0,00	0,00	0,00	0,00
22	+ Sonstige Investitionseinzahlungen	0,00	0,00	0,00	0,00	0,00	0,00
23	= Einzahlungen aus Investitionstätigkeit	0,00	0,00	0,00	0,00	0,00	0,00
24	- Ausz. für Erwerb v. Grundstücken u. Gebäuden	0,00	0,00	0,00	0,00	0,00	0,00
25	- Ausz. für Baumaßnahmen	0,00	0,00	0,00	0,00	0,00	0,00
26	- Ausz. f.d. Erwerb v. bewegl. Anlagevermögen	0,00	0,00	0,00	0,00	0,00	0,00
27	- Ausz. f.d. Erwerb von Finanzanlagen	0,00	0,00	0,00	0,00	0,00	0,00
28	- Ausz. von aktivierbaren Zuwendungen	0,00	0,00	0,00	0,00	0,00	0,00
29	- Sonstige Investitionsauszahlungen	0,00	0,00	0,00	0,00	0,00	0,00
30	= Auszahlungen aus Investitionstätigkeit	0,00	0,00	0,00	0,00	0,00	0,00
31	= Saldo aus Investitionstätigkeit	0,00	0,00	0,00	0,00	0,00	0,00

Teilergebnisrechnung Produkt 030102 Gangolf-Grundschule und Sporthalle

Gemeinde Nordwalde

Nr.	Bezeichnung	Ergebnis 2017 €	Ansatz 2018 €	Erm. übertrag. aus Vorjahren €	Fortgeschr. Ansatz 2018 €	Ergebnis 2018 €	Abweich. Fortgeschr. Ans./Erg. 2018 €
01	Steuern und ähnliche Abgaben	0,00	0,00	0,00	0,00	0,00	0,00
02	+ Zuwendungen und allgemeine Umlagen	40.923,04	31.350,00	0,00	31.350,00	41.375,72	-10.025,72
03	+ Sonstige Transfererträge	0,00	0,00	0,00	0,00	0,00	0,00
04	+ Öffentlich-rechtliche Leistungsentgelte	12.690,00	0,00	0,00	0,00	18.955,00	-18.955,00
05	+ Privatrechtliche Leistungsentgelte	0,00	13.500,00	0,00	13.500,00	0,00	13.500,00
06	+ Kostenerstattungen und Kostenumlagen	0,00	0,00	0,00	0,00	0,00	0,00
07	+ Sonstige ordentliche Erträge	0,00	0,00	0,00	0,00	0,00	0,00
08	+ Aktivierte Eigenleistungen	0,00	0,00	0,00	0,00	0,00	0,00
09	+/- Bestandsveränderungen	0,00	0,00	0,00	0,00	0,00	0,00
10	= Ordentliche Erträge	53.613,04	44.850,00	0,00	44.850,00	60.330,72	-15.480,72
11	- Personalaufwendungen	-45.573,62	-41.940,00	0,00	-41.940,00	-47.083,30	5.143,30
12	- Versorgungsaufwendungen	0,00	0,00	0,00	0,00	0,00	0,00
13	- Aufwendungen für Sach- und Dienstleistungen	-50.263,36	-19.100,00	0,00	-19.100,00	-22.858,50	3.758,50
14	- Bilanzielle Abschreibungen	-499,63	-2.250,00	0,00	-2.250,00	-4.249,87	1.999,87
15	- Transferaufwendungen	-40.442,92	-31.100,00	0,00	-31.100,00	-37.014,00	5.914,00
16	- Sonstige ordentliche Aufwendungen	-20.837,88	-23.450,00	0,00	-23.450,00	-23.708,92	258,92
17	= Ordentliche Aufwendungen	-157.617,41	-117.840,00	0,00	-117.840,00	-134.914,59	17.074,59
18	= Ordentliches Ergebnis (Zeilen 10 u. 17)	-104.004,37	-72.990,00	0,00	-72.990,00	-74.583,87	1.593,87
19	+ Finanzerträge	0,00	0,00	0,00	0,00	0,00	0,00
20	- Zinsen und sonstige Finanzaufwendungen	0,00	0,00	0,00	0,00	0,00	0,00
21	= Finanzergebnis (Zeilen 19 u. 20)	0,00	0,00	0,00	0,00	0,00	0,00
22	= Ergebnis der lfd. Verwaltungstätigkeit	-104.004,37	-72.990,00	0,00	-72.990,00	-74.583,87	1.593,87
23	+ Außerordentliche Erträge	0,00	0,00	0,00	0,00	0,00	0,00
24	- Außerordentliche Aufwendungen	0,00	0,00	0,00	0,00	0,00	0,00
25	= Außerordentliches Ergebnis (= Zeilen 23 u. 24)	0,00	0,00	0,00	0,00	0,00	0,00
26_T	= Jahresergebnis vor interner Leistungsbezieh.	-104.004,37	-72.990,00	0,00	-72.990,00	-74.583,87	1.593,87
27	= globaler Minderaufwand	0,00	0,00	0,00	0,00	0,00	0,00
27_T	+ Erträge aus internen Leistungsbeziehungen	0,00	0,00	0,00	0,00	0,00	0,00
28_T	- Aufw. aus internen Leistungsbeziehungen	-53.247,76	-87.550,00	0,00	-87.550,00	-66.379,38	-21.170,62
29_T	= Ergebnis nach ILV (Zeilen 26_T, 27_T, 28_T)	-157.252,13	-160.540,00	0,00	-160.540,00	-140.963,25	-19.576,75

Teilfinanzrechnung Produkt 030102 Gangolf-Grundschule und Sporthalle

Gemeinde Nordwalde

Nr.	Bezeichnung	Ergebnis 2017 €	Ansatz 2018 €	Erm. übertrag. aus Vorjahren €	Fortgeschr. Ansatz incl. Erm.übertr. 2018 €	Ergebnis 2018 €	Abweich. Fortgeschr. Ans./Erg. €
18	+ Einz. aus Zuwend. für Investitionsmaßnahmen	354,66	0,00	0,00	0,00	0,00	0,00
19	+ Einz. a. d. Veräußerung von Sachanlagen	0,00	0,00	0,00	0,00	0,00	0,00
20	+ Einz. aus der Veräußerung von Finanzanlagen	0,00	0,00	0,00	0,00	0,00	0,00
21	+ Einz. aus Beiträgen u. ä. Entgelten	0,00	0,00	0,00	0,00	0,00	0,00
22	+ Sonstige Investitionseinzahlungen	0,00	0,00	0,00	0,00	0,00	0,00
23	= Einzahlungen aus Investitionstätigkeit	354,66	0,00	0,00	0,00	0,00	0,00
24	- Ausz. für Erwerb v. Grundstücken u. Gebäuden	0,00	0,00	0,00	0,00	0,00	0,00
25	- Ausz. für Baumaßnahmen	0,00	0,00	0,00	0,00	-24.255,53	24.255,53
26	- Ausz. f.d. Erwerb v. bewegl. Anlagevermögen	-4.104,59	-6.500,00	0,00	-6.500,00	-4.022,41	-2.477,59
27	- Ausz. f.d. Erwerb von Finanzanlagen	0,00	0,00	0,00	0,00	0,00	0,00
28	- Ausz. von aktivierbaren Zuwendungen	0,00	0,00	0,00	0,00	0,00	0,00
29	- Sonstige Investitionsauszahlungen	0,00	0,00	0,00	0,00	0,00	0,00
30	= Auszahlungen aus Investitionstätigkeit	-4.104,59	-6.500,00	0,00	-6.500,00	-28.277,94	21.777,94
31	= Saldo aus Investitionstätigkeit	-3.749,93	-6.500,00	0,00	-6.500,00	-28.277,94	21.777,94

Investitionen Produkt 030102 Gangolf-Grundschule und Sporthalle

Gemeinde Nordwalde

Nr. Bezeichnung	Ergebnis 2017 €	Ansatz 2018 €	Übertragene Ermächtigungen €	Fortgeschr. Ansatz mit HH- Resten 2018 €	Ergebnis 2018 €	Vergl. Fortg. Ansatz - Ergebnis 2018 €
2006-12 Beschaffung bewegl. Vermögen Gangolfschule	-3.499,93	-4.500,00		-2.500,00	-2.401,99	-98,01
26 - Ausz. f.d. Erwerb v. bewegl. Anlagevermögen	-3.499,93	-4.500,00		-2.500,00	-2.401,99	-98,01
2009-11 Beschaffung bewegl. Anlagevermögen Gangolfsport.	-250,00	-2.000,00				
18 + Einz. aus Zuwend. für Investitionsmaßnahmen	354,66					
26 - Ausz. f.d. Erwerb v. bewegl. Anlagevermögen	-604,66	-2.000,00				
2017-02 Digitalisierung in den Schulen "Gute Schule 2020"					-25.875,95	25.875,95
25 - Ausz. für Baumaßnahmen					-24.255,53	24.255,53
26 - Ausz. f.d. Erwerb v. bewegl. Anlagevermögen					-1.620,42	1.620,42
Gesamtsumme	-3.749,93	-6.500,00		-2.500,00	-28.277,94	25.777,94

Teilergebnisrechnung Produkt 030103 Wichern-Grundschule und Sporthalle

Gemeinde Nordwalde

Nr.	Bezeichnung	Ergebnis 2017 €	Ansatz 2018 €	Erm. übertrag. aus Vorjahren €	Fortgeschr. Ansatz 2018 €	Ergebnis 2018 €	Abweich. Fortgeschr. Ans./Erg. 2018 €
01	Steuern und ähnliche Abgaben	0,00	0,00	0,00	0,00	0,00	0,00
02	+ Zuwendungen und allgemeine Umlagen	89.596,17	85.400,00	0,00	85.400,00	89.261,61	-3.861,61
03	+ Sonstige Transfererträge	0,00	0,00	0,00	0,00	0,00	0,00
04	+ Öffentlich-rechtliche Leistungsentgelte	50.965,00	0,00	0,00	0,00	51.085,00	-51.085,00
05	+ Privatrechtliche Leistungsentgelte	0,00	48.000,00	0,00	48.000,00	0,00	48.000,00
06	+ Kostenerstattungen und Kostenumlagen	0,00	0,00	0,00	0,00	0,00	0,00
07	+ Sonstige ordentliche Erträge	0,00	0,00	0,00	0,00	0,00	0,00
08	+ Aktivierte Eigenleistungen	0,00	0,00	0,00	0,00	0,00	0,00
09	+/- Bestandsveränderungen	0,00	0,00	0,00	0,00	0,00	0,00
10	= Ordentliche Erträge	140.561,17	133.400,00	0,00	133.400,00	140.346,61	-6.946,61
11	- Personalaufwendungen	-71.073,23	-67.950,00	0,00	-67.950,00	-69.238,73	1.288,73
12	- Versorgungsaufwendungen	0,00	0,00	0,00	0,00	0,00	0,00
13	- Aufwendungen für Sach- und Dienstleistungen	-8.851,47	-54.300,00	0,00	-54.300,00	-57.369,58	3.069,58
14	- Bilanzielle Abschreibungen	-3.354,68	-2.450,00	0,00	-2.450,00	-1.011,04	-1.438,96
15	- Transferaufwendungen	-102.928,08	-85.400,00	0,00	-85.400,00	-86.982,50	1.582,50
16	- Sonstige ordentliche Aufwendungen	-23.891,31	-25.350,00	0,00	-25.350,00	-26.664,83	1.314,83
17	= Ordentliche Aufwendungen	-210.098,77	-235.450,00	0,00	-235.450,00	-241.266,68	5.816,68
18	= Ordentliches Ergebnis (Zeilen 10 u. 17)	-69.537,60	-102.050,00	0,00	-102.050,00	-100.920,07	-1.129,93
19	+ Finanzerträge	0,00	0,00	0,00	0,00	0,00	0,00
20	- Zinsen und sonstige Finanzaufwendungen	0,00	0,00	0,00	0,00	0,00	0,00
21	= Finanzergebnis (Zeilen 19 u. 20)	0,00	0,00	0,00	0,00	0,00	0,00
22	= Ergebnis der lfd. Verwaltungstätigkeit	-69.537,60	-102.050,00	0,00	-102.050,00	-100.920,07	-1.129,93
23	+ Außerordentliche Erträge	0,00	0,00	0,00	0,00	0,00	0,00
24	- Außerordentliche Aufwendungen	0,00	0,00	0,00	0,00	0,00	0,00
25	= Außerordentliches Ergebnis (= Zeilen 23 u. 24)	0,00	0,00	0,00	0,00	0,00	0,00
26_T	= Jahresergebnis vor interner Leistungsbezieh.	-69.537,60	-102.050,00	0,00	-102.050,00	-100.920,07	-1.129,93
27	= globaler Minderaufwand	0,00	0,00	0,00	0,00	0,00	0,00
27_T	+ Erträge aus internen Leistungsbeziehungen	0,00	0,00	0,00	0,00	0,00	0,00
28_T	- Aufw. aus internen Leistungsbeziehungen	-117.482,71	-155.940,00	0,00	-155.940,00	-188.043,81	32.103,81
29_T	= Ergebnis nach ILV (Zeilen 26_T, 27_T, 28_T)	-187.020,31	-257.990,00	0,00	-257.990,00	-288.963,88	30.973,88

Teilfinanzrechnung Produkt 030103 Wichern-Grundschule und Sporthalle

Gemeinde Nordwalde

Nr.	Bezeichnung	Ergebnis 2017 €	Ansatz 2018 €	Erm. übertrag. aus Vorjahren €	Fortgeschr. Ansatz incl. Erm.übertr. 2018 €	Ergebnis 2018 €	Abweich. Fortgeschr. Ans./Erg. €
18	+ Einz. aus Zuwend. für Investitionsmaßnahmen	0,00	0,00	0,00	0,00	0,00	0,00
19	+ Einz. a. d. Veräußerung von Sachanlagen	0,00	0,00	0,00	0,00	0,00	0,00
20	+ Einz. aus der Veräußerung von Finanzanlagen	0,00	0,00	0,00	0,00	0,00	0,00
21	+ Einz. aus Beiträgen u. ä. Entgelten	0,00	0,00	0,00	0,00	0,00	0,00
22	+ Sonstige Investitionseinzahlungen	0,00	0,00	0,00	0,00	0,00	0,00
23	= Einzahlungen aus Investitionstätigkeit	0,00	0,00	0,00	0,00	0,00	0,00
24	- Ausz. für Erwerb v. Grundstücken u. Gebäuden	0,00	0,00	0,00	0,00	0,00	0,00
25	- Ausz. für Baumaßnahmen	0,00	0,00	0,00	0,00	-24.404,49	24.404,49
26	- Ausz. f.d. Erwerb v. bewegl. Anlagevermögen	-1.966,63	-6.500,00	0,00	-6.500,00	-2.490,43	-4.009,57
27	- Ausz. f.d. Erwerb von Finanzanlagen	0,00	0,00	0,00	0,00	0,00	0,00
28	- Ausz. von aktivierbaren Zuwendungen	0,00	0,00	0,00	0,00	0,00	0,00
29	- Sonstige Investitionsauszahlungen	0,00	0,00	0,00	0,00	0,00	0,00
30	= Auszahlungen aus Investitionstätigkeit	-1.966,63	-6.500,00	0,00	-6.500,00	-26.894,92	20.394,92
31	= Saldo aus Investitionstätigkeit	-1.966,63	-6.500,00	0,00	-6.500,00	-26.894,92	20.394,92

Investitionen Produkt 030103 Wichern-Grundschule und Sporthalle

Gemeinde Nordwalde

Nr. Bezeichnung	Ergebnis 2017 €	Ansatz 2018 €	Übertragene Ermächtigungen €	Fortgeschr. Ansatz mit HH- Resten 2018 €	Ergebnis 2018 €	Vergl. Fortg. Ansatz - Ergebnis 2018 €
2006-10 Beschaffung bewegl. Vermögen Wichernschule 26 - Ausz. f.d. Erwerb v. bewegl. Anlagevermögen	-1.697,54	-4.500,00				
	-1.697,54	-4.500,00				
2009-09 Beschaffung bewegl. Anlagevermögen Wichernsporth. 26 - Ausz. f.d. Erwerb v. bewegl. Anlagevermögen	-269,09	-2.000,00			-870,00	870,00
	-269,09	-2.000,00			-870,00	870,00
2017-02 Digitalisierung in den Schulen "Gute Schule 2020"						
25 - Ausz. für Baumaßnahmen					-24.404,49	24.404,49
26 - Ausz. f.d. Erwerb v. bewegl. Anlagevermögen					-1.620,43	1.620,43
Gesamtsumme	-1.966,63	-6.500,00			-26.894,92	26.894,92

Teilergebnisrechnung Produkt 030104 Kardinal-von-Galen-Gesamtschule und Sporthalle

Gemeinde Nordwalde

Nr.	Bezeichnung	Ergebnis 2017 €	Ansatz 2018 €	Erm. übertrag. aus Vorjahren €	Fortgeschr. Ansatz 2018 €	Ergebnis 2018 €	Abweich. Fortgeschr. Ans./Erg. 2018 €
01	Steuern und ähnliche Abgaben	0,00	0,00	0,00	0,00	0,00	0,00
02	+ Zuwendungen und allgemeine Umlagen	33.765,16	13.450,00	0,00	13.450,00	15.135,74	-1.685,74
03	+ Sonstige Transfererträge	0,00	0,00	0,00	0,00	0,00	0,00
04	+ Öffentlich-rechtliche Leistungsentgelte	0,00	0,00	0,00	0,00	34,50	-34,50
05	+ Privatrechtliche Leistungsentgelte	36.070,60	30.000,00	0,00	30.000,00	25.097,40	4.902,60
06	+ Kostenerstattungen und Kostenumlagen	0,00	0,00	0,00	0,00	1.151,60	-1.151,60
07	+ Sonstige ordentliche Erträge	2.986,96	2.200,00	0,00	2.200,00	12.653,94	-10.453,94
08	+ Aktivierte Eigenleistungen	0,00	0,00	0,00	0,00	0,00	0,00
09	+/- Bestandsveränderungen	0,00	0,00	0,00	0,00	0,00	0,00
10	= Ordentliche Erträge	72.822,72	45.650,00	0,00	45.650,00	54.073,18	-8.423,18
11	- Personalaufwendungen	-234.223,37	-237.410,00	0,00	-237.410,00	-260.867,03	23.457,03
12	- Versorgungsaufwendungen	0,00	0,00	0,00	0,00	0,00	0,00
13	- Aufwendungen für Sach- und Dienstleistungen	-107.694,51	-88.000,00	0,00	-88.000,00	-65.812,55	-22.187,45
14	- Bilanzielle Abschreibungen	-31.263,29	-16.200,00	0,00	-16.200,00	-23.903,63	7.703,63
15	- Transferaufwendungen	0,00	0,00	0,00	0,00	0,00	0,00
16	- Sonstige ordentliche Aufwendungen	-99.169,99	-93.050,00	0,00	-93.050,00	-107.036,14	13.986,14
17	= Ordentliche Aufwendungen	-472.351,16	-434.660,00	0,00	-434.660,00	-457.619,35	22.959,35
18	= Ordentliches Ergebnis (Zeilen 10 u. 17)	-399.528,44	-389.010,00	0,00	-389.010,00	-403.546,17	14.536,17
19	+ Finanzerträge	0,00	0,00	0,00	0,00	0,00	0,00
20	- Zinsen und sonstige Finanzaufwendungen	0,00	0,00	0,00	0,00	0,00	0,00
21	= Finanzergebnis (Zeilen 19 u. 20)	0,00	0,00	0,00	0,00	0,00	0,00
22	= Ergebnis der lfd. Verwaltungstätigkeit	-399.528,44	-389.010,00	0,00	-389.010,00	-403.546,17	14.536,17
23	+ Außerordentliche Erträge	0,00	0,00	0,00	0,00	0,00	0,00
24	- Außerordentliche Aufwendungen	0,00	0,00	0,00	0,00	0,00	0,00
25	= Außerordentliches Ergebnis (= Zeilen 23 u. 24)	0,00	0,00	0,00	0,00	0,00	0,00
26_T	= Jahresergebnis vor interner Leistungsbezieh.	-399.528,44	-389.010,00	0,00	-389.010,00	-403.546,17	14.536,17
27	= globaler Minderaufwand	0,00	0,00	0,00	0,00	0,00	0,00
27_T	+ Erträge aus internen Leistungsbeziehungen	0,00	0,00	0,00	0,00	0,00	0,00
28_T	- Aufw. aus internen Leistungsbeziehungen	-383.519,78	-614.860,00	0,00	-614.860,00	-517.190,37	-97.669,63
29_T	= Ergebnis nach ILV (Zeilen 26_T, 27_T, 28_T)	-783.048,22	-1.003.870,00	0,00	-1.003.870,00	-920.736,54	-83.133,46

Teilfinanzrechnung Produkt 030104 Kardinal-von-Galen-Gesamtschule und Sporthalle

Gemeinde Nordwalde

Nr.	Bezeichnung	Ergebnis 2017 €	Ansatz 2018 €	Erm. übertrag. aus Vorjahren €	Fortgeschr. Ansatz incl. Erm.übertr. 2018 €	Ergebnis 2018 €	Abweich. Fortgeschr. Ans./Erg. €
18	+ Einz. aus Zuwend. für Investitionsmaßnahmen	0,00	0,00	0,00	0,00	0,00	0,00
19	+ Einz. a. d. Veräußerung von Sachanlagen	0,00	0,00	0,00	0,00	0,00	0,00
20	+ Einz. aus der Veräußerung von Finanzanlagen	0,00	0,00	0,00	0,00	0,00	0,00
21	+ Einz. aus Beiträgen u. ä. Entgelten	0,00	0,00	0,00	0,00	0,00	0,00
22	+ Sonstige Investitionseinzahlungen	0,00	0,00	0,00	0,00	0,00	0,00
23	= Einzahlungen aus Investitionstätigkeit	0,00	0,00	0,00	0,00	0,00	0,00
24	- Ausz. für Erwerb v. Grundstücken u. Gebäuden	0,00	0,00	0,00	0,00	0,00	0,00
25	- Ausz. für Baumaßnahmen	0,00	0,00	-118.500,00	-118.500,00	-40.252,55	-78.247,45
26	- Ausz. f.d. Erwerb v. bewegl. Anlagevermögen	-23.943,94	-63.920,00	-7.500,00	-71.420,00	-40.313,06	-31.106,94
27	- Ausz. f.d. Erwerb von Finanzanlagen	0,00	0,00	0,00	0,00	0,00	0,00
28	- Ausz. von aktivierbaren Zuwendungen	0,00	0,00	0,00	0,00	0,00	0,00
29	- Sonstige Investitionsauszahlungen	0,00	0,00	0,00	0,00	0,00	0,00
30	= Auszahlungen aus Investitionstätigkeit	-23.943,94	-63.920,00	-126.000,00	-189.920,00	-80.565,61	-109.354,39
31	= Saldo aus Investitionstätigkeit	-23.943,94	-63.920,00	-126.000,00	-189.920,00	-80.565,61	-109.354,39

Investitionen Produkt 030104 Kardinal-von-Galen-Gesamtschule und Sporthalle

Gemeinde Nordwalde

Nr. Bezeichnung	Ergebnis 2017 €	Ansatz 2018 €	Übertragene Ermächtigungen €	Fortgeschr. Ansatz mit HH- Resten 2018 €	Ergebnis 2018 €	Vergl. Fortg. Ansatz - Ergebnis 2018 €
2006-14 Beschaffung bewegl. Vermögen KvG-Gesamtschule	-23.943,94	-35.500,00	-6.500,00	-42.000,00	-36.483,00	983,00
26 - Ausz. f.d. Erwerb v. bewegl. Anlagevermögen	-23.943,94	-35.500,00	-6.500,00	-42.000,00	-36.483,00	983,00
2009-12 Beschaffung bewegl. Anlagevermögen KvG-Sporth		-3.000,00	-1.000,00	-1.000,00		
26 - Ausz. f.d. Erwerb v. bewegl. Anlagevermögen		-3.000,00	-1.000,00	-1.000,00		
2017-02 Digitalisierung in den Schulen "Gute Schule 2020"			-118.500,00	-120.800,00	-44.082,61	41.782,61
25 - Ausz. für Baumaßnahmen			-118.500,00	-118.500,00	-40.252,55	40.252,55
26 - Ausz. f.d. Erwerb v. bewegl. Anlagevermögen		-25.420,00		-27.720,00	-3.830,06	-23.889,94
Gesamtsumme	-23.943,94	-38.500,00	-126.000,00	-163.800,00	-80.565,61	42.765,61

Teilergebnisrechnung Produkt 040101 Kulturförderung/Heimatismuseum

Gemeinde Nordwalde

Nr.	Bezeichnung	Ergebnis 2017 €	Ansatz 2018 €	Erm. übertrag. aus Vorjahren €	Fortgeschr. Ansatz 2018 €	Ergebnis 2018 €	Abweich. Fortgeschr. Ans./Erg. 2018 €
01	Steuern und ähnliche Abgaben	0,00	0,00	0,00	0,00	0,00	0,00
02	+ Zuwendungen und allgemeine Umlagen	0,00	0,00	0,00	0,00	0,00	0,00
03	+ Sonstige Transfererträge	0,00	0,00	0,00	0,00	0,00	0,00
04	+ Öffentlich-rechtliche Leistungsentgelte	0,00	0,00	0,00	0,00	0,00	0,00
05	+ Privatrechtliche Leistungsentgelte	0,00	0,00	0,00	0,00	0,00	0,00
06	+ Kostenerstattungen und Kostenumlagen	0,00	0,00	0,00	0,00	0,00	0,00
07	+ Sonstige ordentliche Erträge	0,00	0,00	0,00	0,00	0,00	0,00
08	+ Aktivierte Eigenleistungen	0,00	0,00	0,00	0,00	0,00	0,00
09	+/- Bestandsveränderungen	0,00	0,00	0,00	0,00	0,00	0,00
10	= Ordentliche Erträge	0,00	0,00	0,00	0,00	0,00	0,00
11	- Personalaufwendungen	-17.112,85	-13.890,00	0,00	-13.890,00	-14.054,64	164,64
12	- Versorgungsaufwendungen	0,00	0,00	0,00	0,00	0,00	0,00
13	- Aufwendungen für Sach- und Dienstleistungen	0,00	0,00	0,00	0,00	0,00	0,00
14	- Bilanzielle Abschreibungen	0,00	0,00	0,00	0,00	0,00	0,00
15	- Transferaufwendungen	0,00	0,00	0,00	0,00	0,00	0,00
16	- Sonstige ordentliche Aufwendungen	-7,80	-500,00	0,00	-500,00	-120,90	-379,10
17	= Ordentliche Aufwendungen	-17.120,65	-14.390,00	0,00	-14.390,00	-14.175,54	-214,46
18	= Ordentliches Ergebnis (Zeilen 10 u. 17)	-17.120,65	-14.390,00	0,00	-14.390,00	-14.175,54	-214,46
19	+ Finanzerträge	0,00	0,00	0,00	0,00	0,00	0,00
20	- Zinsen und sonstige Finanzaufwendungen	0,00	0,00	0,00	0,00	0,00	0,00
21	= Finanzergebnis (Zeilen 19 u. 20)	0,00	0,00	0,00	0,00	0,00	0,00
22	= Ergebnis der lfd. Verwaltungstätigkeit	-17.120,65	-14.390,00	0,00	-14.390,00	-14.175,54	-214,46
23	+ Außerordentliche Erträge	0,00	0,00	0,00	0,00	0,00	0,00
24	- Außerordentliche Aufwendungen	0,00	0,00	0,00	0,00	0,00	0,00
25	= Außerordentliches Ergebnis (= Zeilen 23 u. 24)	0,00	0,00	0,00	0,00	0,00	0,00
26_T	= Jahresergebnis vor interner Leistungsbezieh.	-17.120,65	-14.390,00	0,00	-14.390,00	-14.175,54	-214,46
27	= globaler Minderaufwand	0,00	0,00	0,00	0,00	0,00	0,00
27_T	+ Erträge aus internen Leistungsbeziehungen	239,71	14.890,00	0,00	14.890,00	116,73	14.773,27
28_T	- Aufw. aus internen Leistungsbeziehungen	-7.645,00	-10.160,00	0,00	-10.160,00	-12.131,59	1.971,59
29_T	= Ergebnis nach ILV (Zeilen 26_T, 27_T, 28_T)	-24.525,94	-9.660,00	0,00	-9.660,00	-26.190,40	16.530,40

Teilfinanzrechnung Produkt 040101 Kulturförderung/Heimatismuseum

Gemeinde Nordwalde

Nr.	Bezeichnung	Ergebnis 2017 €	Ansatz 2018 €	Erm. übertrag. aus Vorjahren €	Fortgeschr. Ansatz incl. Erm.übertr. 2018 €	Ergebnis 2018 €	Abweich. Fortgeschr. Ans./Erg. €
18	+ Einz. aus Zuwend. für Investitionsmaßnahmen	0,00	0,00	0,00	0,00	0,00	0,00
19	+ Einz. a. d. Veräußerung von Sachanlagen	0,00	0,00	0,00	0,00	0,00	0,00
20	+ Einz. aus der Veräußerung von Finanzanlagen	0,00	0,00	0,00	0,00	0,00	0,00
21	+ Einz. aus Beiträgen u. ä. Entgelten	0,00	0,00	0,00	0,00	0,00	0,00
22	+ Sonstige Investitionseinzahlungen	0,00	0,00	0,00	0,00	0,00	0,00
23	= Einzahlungen aus Investitionstätigkeit	0,00	0,00	0,00	0,00	0,00	0,00
24	- Ausz. für Erwerb v. Grundstücken u. Gebäuden	0,00	0,00	0,00	0,00	0,00	0,00
25	- Ausz. für Baumaßnahmen	0,00	0,00	0,00	0,00	0,00	0,00
26	- Ausz. f.d. Erwerb v. bewegl. Anlagevermögen	0,00	0,00	0,00	0,00	0,00	0,00
27	- Ausz. f.d. Erwerb von Finanzanlagen	0,00	0,00	0,00	0,00	0,00	0,00
28	- Ausz. von aktivierbaren Zuwendungen	0,00	0,00	0,00	0,00	0,00	0,00
29	- Sonstige Investitionsauszahlungen	0,00	0,00	0,00	0,00	0,00	0,00
30	= Auszahlungen aus Investitionstätigkeit	0,00	0,00	0,00	0,00	0,00	0,00
31	= Saldo aus Investitionstätigkeit	0,00	0,00	0,00	0,00	0,00	0,00

Teilergebnisrechnung Produkt 040201 Kulturforum Steinfurt (VHS/Musikschule)

Gemeinde Nordwalde

Nr.	Bezeichnung	Ergebnis 2017 €	Ansatz 2018 €	Erm. übertrag. aus Vorjahren €	Fortgeschr. Ansatz 2018 €	Ergebnis 2018 €	Abweich. Fortgeschr. Ans./Erg. 2018 €
01	Steuern und ähnliche Abgaben	0,00	0,00	0,00	0,00	0,00	0,00
02	+ Zuwendungen und allgemeine Umlagen	0,00	0,00	0,00	0,00	0,00	0,00
03	+ Sonstige Transfererträge	0,00	0,00	0,00	0,00	0,00	0,00
04	+ Öffentlich-rechtliche Leistungsentgelte	0,00	0,00	0,00	0,00	0,00	0,00
05	+ Privatrechtliche Leistungsentgelte	0,00	0,00	0,00	0,00	0,00	0,00
06	+ Kostenerstattungen und Kostenumlagen	0,00	0,00	0,00	0,00	0,00	0,00
07	+ Sonstige ordentliche Erträge	0,00	0,00	0,00	0,00	0,00	0,00
08	+ Aktivierte Eigenleistungen	0,00	0,00	0,00	0,00	0,00	0,00
09	+/- Bestandsveränderungen	0,00	0,00	0,00	0,00	0,00	0,00
10	= Ordentliche Erträge	0,00	0,00	0,00	0,00	0,00	0,00
11	- Personalaufwendungen	-7.677,27	-4.770,00	0,00	-4.770,00	-5.103,92	333,92
12	- Versorgungsaufwendungen	0,00	0,00	0,00	0,00	0,00	0,00
13	- Aufwendungen für Sach- und Dienstleistungen	0,00	0,00	0,00	0,00	0,00	0,00
14	- Bilanzielle Abschreibungen	0,00	0,00	0,00	0,00	0,00	0,00
15	- Transferaufwendungen	-128.428,00	-132.500,00	0,00	-132.500,00	-128.523,00	-3.977,00
16	- Sonstige ordentliche Aufwendungen	-45,30	0,00	0,00	0,00	-70,20	70,20
17	= Ordentliche Aufwendungen	-136.150,57	-137.270,00	0,00	-137.270,00	-133.697,12	-3.572,88
18	= Ordentliches Ergebnis (Zeilen 10 u. 17)	-136.150,57	-137.270,00	0,00	-137.270,00	-133.697,12	-3.572,88
19	+ Finanzerträge	0,00	0,00	0,00	0,00	0,00	0,00
20	- Zinsen und sonstige Finanzaufwendungen	0,00	0,00	0,00	0,00	0,00	0,00
21	= Finanzergebnis (Zeilen 19 u. 20)	0,00	0,00	0,00	0,00	0,00	0,00
22	= Ergebnis der lfd. Verwaltungstätigkeit	-136.150,57	-137.270,00	0,00	-137.270,00	-133.697,12	-3.572,88
23	+ Außerordentliche Erträge	0,00	0,00	0,00	0,00	0,00	0,00
24	- Außerordentliche Aufwendungen	0,00	0,00	0,00	0,00	0,00	0,00
25	= Außerordentliches Ergebnis (= Zeilen 23 u. 24)	0,00	0,00	0,00	0,00	0,00	0,00
26_T	= Jahresergebnis vor interner Leistungsbezieh.	-136.150,57	-137.270,00	0,00	-137.270,00	-133.697,12	-3.572,88
27	= globaler Minderaufwand	0,00	0,00	0,00	0,00	0,00	0,00
27_T	+ Erträge aus internen Leistungsbeziehungen	0,00	0,00	0,00	0,00	0,00	0,00
28_T	- Aufw. aus internen Leistungsbeziehungen	0,00	0,00	0,00	0,00	0,00	0,00
29_T	= Ergebnis nach ILV (Zeilen 26_T, 27_T, 28_T)	-136.150,57	-137.270,00	0,00	-137.270,00	-133.697,12	-3.572,88

Teilfinanzrechnung Produkt 040201 Kulturforum Steinfurt (VHS/Musikschule)

Gemeinde Nordwalde

Nr.	Bezeichnung	Ergebnis 2017 €	Ansatz 2018 €	Erm. übertrag. aus Vorjahren €	Fortgeschr. Ansatz incl. Erm.übertr. 2018 €	Ergebnis 2018 €	Abweich. Fortgeschr. Ans./Erg. €
18	+ Einz. aus Zuwend. für Investitionsmaßnahmen	0,00	0,00	0,00	0,00	0,00	0,00
19	+ Einz. a. d. Veräußerung von Sachanlagen	0,00	0,00	0,00	0,00	0,00	0,00
20	+ Einz. aus der Veräußerung von Finanzanlagen	0,00	0,00	0,00	0,00	0,00	0,00
21	+ Einz. aus Beiträgen u. ä. Entgelten	0,00	0,00	0,00	0,00	0,00	0,00
22	+ Sonstige Investitionseinzahlungen	0,00	0,00	0,00	0,00	0,00	0,00
23	= Einzahlungen aus Investitionstätigkeit	0,00	0,00	0,00	0,00	0,00	0,00
24	- Ausz. für Erwerb v. Grundstücken u. Gebäuden	0,00	0,00	0,00	0,00	0,00	0,00
25	- Ausz. für Baumaßnahmen	0,00	0,00	0,00	0,00	0,00	0,00
26	- Ausz. f.d. Erwerb v. bewegl. Anlagevermögen	0,00	0,00	0,00	0,00	0,00	0,00
27	- Ausz. f.d. Erwerb von Finanzanlagen	0,00	0,00	0,00	0,00	0,00	0,00
28	- Ausz. von aktivierbaren Zuwendungen	0,00	0,00	0,00	0,00	0,00	0,00
29	- Sonstige Investitionsauszahlungen	0,00	0,00	0,00	0,00	0,00	0,00
30	= Auszahlungen aus Investitionstätigkeit	0,00	0,00	0,00	0,00	0,00	0,00
31	= Saldo aus Investitionstätigkeit	0,00	0,00	0,00	0,00	0,00	0,00

Teilergebnisrechnung Produkt 050101 Sozialversicherungsangelegenh./Hilfe b. Krankh., Behind., Pflegebedürftigkeit

Gemeinde Nordwalde

Nr.	Bezeichnung	Ergebnis 2017 €	Ansatz 2018 €	Erm. übertrag. aus Vorjahren €	Fortgeschr. Ansatz 2018 €	Ergebnis 2018 €	Abweich. Fortgeschr. Ans./Erg. 2018 €
01	Steuern und ähnliche Abgaben	0,00	0,00	0,00	0,00	0,00	0,00
02	+ Zuwendungen und allgemeine Umlagen	0,00	0,00	0,00	0,00	0,00	0,00
03	+ Sonstige Transfererträge	0,00	0,00	0,00	0,00	0,00	0,00
04	+ Öffentlich-rechtliche Leistungsentgelte	0,00	0,00	0,00	0,00	0,00	0,00
05	+ Privatrechtliche Leistungsentgelte	0,00	0,00	0,00	0,00	0,00	0,00
06	+ Kostenerstattungen und Kostenumlagen	542,10	0,00	0,00	0,00	0,00	0,00
07	+ Sonstige ordentliche Erträge	0,00	0,00	0,00	0,00	0,00	0,00
08	+ Aktivierte Eigenleistungen	0,00	0,00	0,00	0,00	0,00	0,00
09	+/- Bestandsveränderungen	0,00	0,00	0,00	0,00	0,00	0,00
10	= Ordentliche Erträge	542,10	0,00	0,00	0,00	0,00	0,00
11	- Personalaufwendungen	-18.756,34	-18.060,00	0,00	-18.060,00	-23.396,72	5.336,72
12	- Versorgungsaufwendungen	0,00	0,00	0,00	0,00	0,00	0,00
13	- Aufwendungen für Sach- und Dienstleistungen	0,00	0,00	0,00	0,00	0,00	0,00
14	- Bilanzielle Abschreibungen	0,00	0,00	0,00	0,00	0,00	0,00
15	- Transferaufwendungen	0,00	0,00	0,00	0,00	0,00	0,00
16	- Sonstige ordentliche Aufwendungen	-552,10	0,00	0,00	0,00	0,00	0,00
17	= Ordentliche Aufwendungen	-19.308,44	-18.060,00	0,00	-18.060,00	-23.396,72	5.336,72
18	= Ordentliches Ergebnis (Zeilen 10 u. 17)	-18.766,34	-18.060,00	0,00	-18.060,00	-23.396,72	5.336,72
19	+ Finanzerträge	0,00	0,00	0,00	0,00	0,00	0,00
20	- Zinsen und sonstige Finanzaufwendungen	0,00	0,00	0,00	0,00	0,00	0,00
21	= Finanzergebnis (Zeilen 19 u. 20)	0,00	0,00	0,00	0,00	0,00	0,00
22	= Ergebnis der lfd. Verwaltungstätigkeit	-18.766,34	-18.060,00	0,00	-18.060,00	-23.396,72	5.336,72
23	+ Außerordentliche Erträge	0,00	0,00	0,00	0,00	0,00	0,00
24	- Außerordentliche Aufwendungen	0,00	0,00	0,00	0,00	0,00	0,00
25	= Außerordentliches Ergebnis (= Zeilen 23 u. 24)	0,00	0,00	0,00	0,00	0,00	0,00
26_T	= Jahresergebnis vor interner Leistungsbezieh.	-18.766,34	-18.060,00	0,00	-18.060,00	-23.396,72	5.336,72
27	= globaler Minderaufwand	0,00	0,00	0,00	0,00	0,00	0,00
27_T	+ Erträge aus internen Leistungsbeziehungen	0,00	0,00	0,00	0,00	0,00	0,00
28_T	- Aufw. aus internen Leistungsbeziehungen	0,00	0,00	0,00	0,00	0,00	0,00
29_T	= Ergebnis nach ILV (Zeilen 26_T, 27_T, 28_T)	-18.766,34	-18.060,00	0,00	-18.060,00	-23.396,72	5.336,72

Teilfinanzrechnung Produkt 050101 Sozialversicherungsangelegenh./Hilfe b. Krankh., Behind.,
Pflegebedürftigkeit

Gemeinde Nordwalde

Nr.	Bezeichnung	Ergebnis 2017 €	Ansatz 2018 €	Erm. übertrag. aus Vorjahren €	Fortgeschr. Ansatz incl. Erm.übertr. 2018 €	Ergebnis 2018 €	Abweich. Fortgeschr. Ans./Erg. €
18	+ Einz. aus Zuwend. für Investitionsmaßnahmen	0,00	0,00	0,00	0,00	0,00	0,00
19	+ Einz. a. d. Veräußerung von Sachanlagen	0,00	0,00	0,00	0,00	0,00	0,00
20	+ Einz. aus der Veräußerung von Finanzanlagen	0,00	0,00	0,00	0,00	0,00	0,00
21	+ Einz. aus Beiträgen u. ä. Entgelten	0,00	0,00	0,00	0,00	0,00	0,00
22	+ Sonstige Investitionseinzahlungen	0,00	0,00	0,00	0,00	0,00	0,00
23	= Einzahlungen aus Investitionstätigkeit	0,00	0,00	0,00	0,00	0,00	0,00
24	- Ausz. für Erwerb v. Grundstücken u. Gebäuden	0,00	0,00	0,00	0,00	0,00	0,00
25	- Ausz. für Baumaßnahmen	0,00	0,00	0,00	0,00	0,00	0,00
26	- Ausz. f.d. Erwerb v. bewegl. Anlagevermögen	0,00	0,00	0,00	0,00	0,00	0,00
27	- Ausz. f.d. Erwerb von Finanzanlagen	0,00	0,00	0,00	0,00	0,00	0,00
28	- Ausz. von aktivierbaren Zuwendungen	0,00	0,00	0,00	0,00	0,00	0,00
29	- Sonstige Investitionsauszahlungen	0,00	0,00	0,00	0,00	0,00	0,00
30	= Auszahlungen aus Investitionstätigkeit	0,00	0,00	0,00	0,00	0,00	0,00
31	= Saldo aus Investitionstätigkeit	0,00	0,00	0,00	0,00	0,00	0,00

Teilergebnisrechnung Produkt 050201 Leistungen nach SGB II (Hartz IV)

Gemeinde Nordwalde

Nr.	Bezeichnung	Ergebnis 2017 €	Ansatz 2018 €	Erm. übertrag. aus Vorjahren €	Fortgeschr. Ansatz 2018 €	Ergebnis 2018 €	Abweich. Fortgeschr. Ans./Erg. 2018 €
01	Steuern und ähnliche Abgaben	0,00	0,00	0,00	0,00	0,00	0,00
02	+ Zuwendungen und allgemeine Umlagen	0,00	0,00	0,00	0,00	0,00	0,00
03	+ Sonstige Transfererträge	0,00	0,00	0,00	0,00	0,00	0,00
04	+ Öffentlich-rechtliche Leistungsentgelte	0,00	0,00	0,00	0,00	0,00	0,00
05	+ Privatrechtliche Leistungsentgelte	0,00	0,00	0,00	0,00	0,00	0,00
06	+ Kostenerstattungen und Kostenumlagen	120.000,00	132.000,00	0,00	132.000,00	131.740,95	259,05
07	+ Sonstige ordentliche Erträge	0,00	0,00	0,00	0,00	0,00	0,00
08	+ Aktivierte Eigenleistungen	0,00	0,00	0,00	0,00	0,00	0,00
09	+/- Bestandsveränderungen	0,00	0,00	0,00	0,00	0,00	0,00
10	= Ordentliche Erträge	120.000,00	132.000,00	0,00	132.000,00	131.740,95	259,05
11	- Personalaufwendungen	-122.931,78	-122.550,00	0,00	-122.550,00	-144.673,46	22.123,46
12	- Versorgungsaufwendungen	0,00	0,00	0,00	0,00	0,00	0,00
13	- Aufwendungen für Sach- und Dienstleistungen	0,00	0,00	0,00	0,00	0,00	0,00
14	- Bilanzielle Abschreibungen	0,00	0,00	0,00	0,00	0,00	0,00
15	- Transferaufwendungen	-245.167,31	-300.000,00	0,00	-300.000,00	-228.000,00	-72.000,00
16	- Sonstige ordentliche Aufwendungen	-1.045,61	0,00	0,00	0,00	-315,08	315,08
17	= Ordentliche Aufwendungen	-369.144,70	-422.550,00	0,00	-422.550,00	-372.988,54	-49.561,46
18	= Ordentliches Ergebnis (Zeilen 10 u. 17)	-249.144,70	-290.550,00	0,00	-290.550,00	-241.247,59	-49.302,41
19	+ Finanzerträge	0,00	0,00	0,00	0,00	0,00	0,00
20	- Zinsen und sonstige Finanzaufwendungen	0,00	0,00	0,00	0,00	0,00	0,00
21	= Finanzergebnis (Zeilen 19 u. 20)	0,00	0,00	0,00	0,00	0,00	0,00
22	= Ergebnis der lfd. Verwaltungstätigkeit	-249.144,70	-290.550,00	0,00	-290.550,00	-241.247,59	-49.302,41
23	+ Außerordentliche Erträge	0,00	0,00	0,00	0,00	0,00	0,00
24	- Außerordentliche Aufwendungen	0,00	0,00	0,00	0,00	0,00	0,00
25	= Außerordentliches Ergebnis (= Zeilen 23 u. 24)	0,00	0,00	0,00	0,00	0,00	0,00
26_T	= Jahresergebnis vor interner Leistungsbezieh.	-249.144,70	-290.550,00	0,00	-290.550,00	-241.247,59	-49.302,41
27	= globaler Minderaufwand	0,00	0,00	0,00	0,00	0,00	0,00
27_T	+ Erträge aus internen Leistungsbeziehungen	0,00	0,00	0,00	0,00	0,00	0,00
28_T	- Aufw. aus internen Leistungsbeziehungen	-28,50	-176.070,00	0,00	-176.070,00	-47.515,24	-128.554,76
29_T	= Ergebnis nach ILV (Zeilen 26_T, 27_T, 28_T)	-249.173,20	-466.620,00	0,00	-466.620,00	-288.762,83	-177.857,17

Teilfinanzrechnung Produkt 050201 Leistungen nach SGB II (Hartz IV)

Gemeinde Nordwalde

Nr.	Bezeichnung	Ergebnis 2017 €	Ansatz 2018 €	Erm. übertrag. aus Vorjahren €	Fortgeschr. Ansatz incl. Erm.übertr. 2018 €	Ergebnis 2018 €	Abweich. Fortgeschr. Ans./Erg. €
18	+ Einz. aus Zuwend. für Investitionsmaßnahmen	0,00	0,00	0,00	0,00	0,00	0,00
19	+ Einz. a. d. Veräußerung von Sachanlagen	0,00	0,00	0,00	0,00	0,00	0,00
20	+ Einz. aus der Veräußerung von Finanzanlagen	0,00	0,00	0,00	0,00	0,00	0,00
21	+ Einz. aus Beiträgen u. ä. Entgelten	0,00	0,00	0,00	0,00	0,00	0,00
22	+ Sonstige Investitionseinzahlungen	0,00	0,00	0,00	0,00	0,00	0,00
23	= Einzahlungen aus Investitionstätigkeit	0,00	0,00	0,00	0,00	0,00	0,00
24	- Ausz. für Erwerb v. Grundstücken u. Gebäuden	0,00	0,00	0,00	0,00	0,00	0,00
25	- Ausz. für Baumaßnahmen	0,00	0,00	0,00	0,00	0,00	0,00
26	- Ausz. f.d. Erwerb v. bewegl. Anlagevermögen	0,00	0,00	0,00	0,00	0,00	0,00
27	- Ausz. f.d. Erwerb von Finanzanlagen	0,00	0,00	0,00	0,00	0,00	0,00
28	- Ausz. von aktivierbaren Zuwendungen	0,00	0,00	0,00	0,00	0,00	0,00
29	- Sonstige Investitionsauszahlungen	0,00	0,00	0,00	0,00	0,00	0,00
30	= Auszahlungen aus Investitionstätigkeit	0,00	0,00	0,00	0,00	0,00	0,00
31	= Saldo aus Investitionstätigkeit	0,00	0,00	0,00	0,00	0,00	0,00

Teilergebnisrechnung Produkt 050202 Leistungen nach SGB XII (Sozialhilfe / Grundsicherung)

Gemeinde Nordwalde

Nr.	Bezeichnung	Ergebnis 2017 €	Ansatz 2018 €	Erm. übertrag. aus Vorjahren €	Fortgeschr. Ansatz 2018 €	Ergebnis 2018 €	Abweich. Fortgeschr. Ans./Erg. 2018 €
01	Steuern und ähnliche Abgaben	0,00	0,00	0,00	0,00	0,00	0,00
02	+ Zuwendungen und allgemeine Umlagen	0,00	0,00	0,00	0,00	0,00	0,00
03	+ Sonstige Transfererträge	0,00	0,00	0,00	0,00	0,00	0,00
04	+ Öffentlich-rechtliche Leistungsentgelte	0,00	0,00	0,00	0,00	0,00	0,00
05	+ Privatrechtliche Leistungsentgelte	0,00	0,00	0,00	0,00	0,00	0,00
06	+ Kostenerstattungen und Kostenumlagen	0,00	0,00	0,00	0,00	0,00	0,00
07	+ Sonstige ordentliche Erträge	0,00	0,00	0,00	0,00	0,00	0,00
08	+ Aktivierte Eigenleistungen	0,00	0,00	0,00	0,00	0,00	0,00
09	+/- Bestandsveränderungen	0,00	0,00	0,00	0,00	0,00	0,00
10	= Ordentliche Erträge	0,00	0,00	0,00	0,00	0,00	0,00
11	- Personalaufwendungen	-24.460,91	-39.400,00	0,00	-39.400,00	-49.631,66	10.231,66
12	- Versorgungsaufwendungen	0,00	0,00	0,00	0,00	0,00	0,00
13	- Aufwendungen für Sach- und Dienstleistungen	0,00	0,00	0,00	0,00	0,00	0,00
14	- Bilanzielle Abschreibungen	0,00	0,00	0,00	0,00	0,00	0,00
15	- Transferaufwendungen	0,00	0,00	0,00	0,00	0,00	0,00
16	- Sonstige ordentliche Aufwendungen	0,00	0,00	0,00	0,00	-9,00	9,00
17	= Ordentliche Aufwendungen	-24.460,91	-39.400,00	0,00	-39.400,00	-49.640,66	10.240,66
18	= Ordentliches Ergebnis (Zeilen 10 u. 17)	-24.460,91	-39.400,00	0,00	-39.400,00	-49.640,66	10.240,66
19	+ Finanzerträge	0,00	0,00	0,00	0,00	0,00	0,00
20	- Zinsen und sonstige Finanzaufwendungen	0,00	0,00	0,00	0,00	0,00	0,00
21	= Finanzergebnis (Zeilen 19 u. 20)	0,00	0,00	0,00	0,00	0,00	0,00
22	= Ergebnis der lfd. Verwaltungstätigkeit	-24.460,91	-39.400,00	0,00	-39.400,00	-49.640,66	10.240,66
23	+ Außerordentliche Erträge	0,00	0,00	0,00	0,00	0,00	0,00
24	- Außerordentliche Aufwendungen	0,00	0,00	0,00	0,00	0,00	0,00
25	= Außerordentliches Ergebnis (= Zeilen 23 u. 24)	0,00	0,00	0,00	0,00	0,00	0,00
26_T	= Jahresergebnis vor interner Leistungsbezieh.	-24.460,91	-39.400,00	0,00	-39.400,00	-49.640,66	10.240,66
27	= globaler Minderaufwand	0,00	0,00	0,00	0,00	0,00	0,00
27_T	+ Erträge aus internen Leistungsbeziehungen	0,00	0,00	0,00	0,00	0,00	0,00
28_T	- Aufw. aus internen Leistungsbeziehungen	0,00	-10,00	0,00	-10,00	0,00	-10,00
29_T	= Ergebnis nach ILV (Zeilen 26_T, 27_T, 28_T)	-24.460,91	-39.410,00	0,00	-39.410,00	-49.640,66	10.230,66

Teilfinanzrechnung Produkt 050202 Leistungen nach SGB XII (Sozialhilfe / Grundsicherung)

Gemeinde Nordwalde

Nr.	Bezeichnung	Ergebnis 2017 €	Ansatz 2018 €	Erm. übertrag. aus Vorjahren €	Fortgeschr. Ansatz incl. Erm.übertr. 2018 €	Ergebnis 2018 €	Abweich. Fortgeschr. Ans./Erg. €
18	+ Einz. aus Zuwend. für Investitionsmaßnahmen	0,00	0,00	0,00	0,00	0,00	0,00
19	+ Einz. a. d. Veräußerung von Sachanlagen	0,00	0,00	0,00	0,00	0,00	0,00
20	+ Einz. aus der Veräußerung von Finanzanlagen	0,00	0,00	0,00	0,00	0,00	0,00
21	+ Einz. aus Beiträgen u. ä. Entgelten	0,00	0,00	0,00	0,00	0,00	0,00
22	+ Sonstige Investitionseinzahlungen	0,00	0,00	0,00	0,00	0,00	0,00
23	= Einzahlungen aus Investitionstätigkeit	0,00	0,00	0,00	0,00	0,00	0,00
24	- Ausz. für Erwerb v. Grundstücken u. Gebäuden	0,00	0,00	0,00	0,00	0,00	0,00
25	- Ausz. für Baumaßnahmen	0,00	0,00	0,00	0,00	0,00	0,00
26	- Ausz. f.d. Erwerb v. bewegl. Anlagevermögen	0,00	0,00	0,00	0,00	0,00	0,00
27	- Ausz. f.d. Erwerb von Finanzanlagen	0,00	0,00	0,00	0,00	0,00	0,00
28	- Ausz. von aktivierbaren Zuwendungen	0,00	0,00	0,00	0,00	0,00	0,00
29	- Sonstige Investitionsauszahlungen	0,00	0,00	0,00	0,00	0,00	0,00
30	= Auszahlungen aus Investitionstätigkeit	0,00	0,00	0,00	0,00	0,00	0,00
31	= Saldo aus Investitionstätigkeit	0,00	0,00	0,00	0,00	0,00	0,00

Teilergebnisrechnung Produkt 050203 Leistungen nach AsylbLG

Gemeinde Nordwalde

Nr.	Bezeichnung	Ergebnis 2017 €	Ansatz 2018 €	Erm. übertrag. aus Vorjahren €	Fortgeschr. Ansatz 2018 €	Ergebnis 2018 €	Abweich. Fortgeschr. Ans./Erg. 2018 €
01	Steuern und ähnliche Abgaben	0,00	0,00	0,00	0,00	0,00	0,00
02	+ Zuwendungen und allgemeine Umlagen	678.034,00	402.000,00	0,00	402.000,00	585.314,52	-183.314,52
03	+ Sonstige Transfererträge	44.351,14	5.500,00	0,00	5.500,00	5.552,97	-52,97
04	+ Öffentlich-rechtliche Leistungsentgelte	0,00	0,00	0,00	0,00	0,00	0,00
05	+ Privatrechtliche Leistungsentgelte	0,00	0,00	0,00	0,00	0,00	0,00
06	+ Kostenerstattungen und Kostenumlagen	81.994,16	100.000,00	0,00	100.000,00	45.926,93	54.073,07
07	+ Sonstige ordentliche Erträge	99,15	100,00	0,00	100,00	0,00	100,00
08	+ Aktivierte Eigenleistungen	0,00	0,00	0,00	0,00	0,00	0,00
09	+/- Bestandsveränderungen	0,00	0,00	0,00	0,00	0,00	0,00
10	= Ordentliche Erträge	804.478,45	507.600,00	0,00	507.600,00	636.794,42	-129.194,42
11	- Personalaufwendungen	-104.208,84	-111.220,00	0,00	-111.220,00	-92.760,38	-18.459,62
12	- Versorgungsaufwendungen	0,00	0,00	0,00	0,00	0,00	0,00
13	- Aufwendungen für Sach- und Dienstleistungen	-6.761,47	0,00	0,00	0,00	-2.118,68	2.118,68
14	- Bilanzielle Abschreibungen	0,00	0,00	0,00	0,00	0,00	0,00
15	- Transferaufwendungen	-603.814,78	-740.000,00	0,00	-740.000,00	-397.652,53	-342.347,47
16	- Sonstige ordentliche Aufwendungen	-1.471,68	0,00	0,00	0,00	-9.417,90	9.417,90
17	= Ordentliche Aufwendungen	-716.256,77	-851.220,00	0,00	-851.220,00	-501.949,49	-349.270,51
18	= Ordentliches Ergebnis (Zeilen 10 u. 17)	88.221,68	-343.620,00	0,00	-343.620,00	134.844,93	-478.464,93
19	+ Finanzerträge	0,00	0,00	0,00	0,00	0,00	0,00
20	- Zinsen und sonstige Finanzaufwendungen	0,00	0,00	0,00	0,00	0,00	0,00
21	= Finanzergebnis (Zeilen 19 u. 20)	0,00	0,00	0,00	0,00	0,00	0,00
22	= Ergebnis der lfd. Verwaltungstätigkeit	88.221,68	-343.620,00	0,00	-343.620,00	134.844,93	-478.464,93
23	+ Außerordentliche Erträge	0,00	0,00	0,00	0,00	0,00	0,00
24	- Außerordentliche Aufwendungen	0,00	0,00	0,00	0,00	0,00	0,00
25	= Außerordentliches Ergebnis (= Zeilen 23 u. 24)	0,00	0,00	0,00	0,00	0,00	0,00
26_T	= Jahresergebnis vor interner Leistungsbezieh.	88.221,68	-343.620,00	0,00	-343.620,00	134.844,93	-478.464,93
27	= globaler Minderaufwand	0,00	0,00	0,00	0,00	0,00	0,00
27_T	+ Erträge aus internen Leistungsbeziehungen	12.993,91	0,00	0,00	0,00	2.565,87	-2.565,87
28_T	- Aufw. aus internen Leistungsbeziehungen	-294.426,78	-327.970,00	0,00	-327.970,00	-255.506,74	-72.463,26
29_T	= Ergebnis nach ILV (Zeilen 26_T, 27_T, 28_T)	-193.211,19	-671.590,00	0,00	-671.590,00	-118.095,94	-553.494,06

Teilfinanzrechnung Produkt 050203 Leistungen nach AsylbLG

Gemeinde Nordwalde

Nr.	Bezeichnung	Ergebnis 2017 €	Ansatz 2018 €	Erm. übertrag. aus Vorjahren €	Fortgeschr. Ansatz incl. Erm.übertr. 2018 €	Ergebnis 2018 €	Abweich. Fortgeschr. Ans./Erg. €
18	+ Einz. aus Zuwend. für Investitionsmaßnahmen	0,00	0,00	0,00	0,00	0,00	0,00
19	+ Einz. a. d. Veräußerung von Sachanlagen	0,00	0,00	0,00	0,00	0,00	0,00
20	+ Einz. aus der Veräußerung von Finanzanlagen	0,00	0,00	0,00	0,00	0,00	0,00
21	+ Einz. aus Beiträgen u. ä. Entgelten	0,00	0,00	0,00	0,00	0,00	0,00
22	+ Sonstige Investitionseinzahlungen	0,00	0,00	0,00	0,00	0,00	0,00
23	= Einzahlungen aus Investitionstätigkeit	0,00	0,00	0,00	0,00	0,00	0,00
24	- Ausz. für Erwerb v. Grundstücken u. Gebäuden	0,00	0,00	0,00	0,00	0,00	0,00
25	- Ausz. für Baumaßnahmen	0,00	0,00	0,00	0,00	0,00	0,00
26	- Ausz. f.d. Erwerb v. bewegl. Anlagevermögen	0,00	0,00	0,00	0,00	0,00	0,00
27	- Ausz. f.d. Erwerb von Finanzanlagen	0,00	0,00	0,00	0,00	0,00	0,00
28	- Ausz. von aktivierbaren Zuwendungen	0,00	0,00	0,00	0,00	0,00	0,00
29	- Sonstige Investitionsauszahlungen	0,00	0,00	0,00	0,00	0,00	0,00
30	= Auszahlungen aus Investitionstätigkeit	0,00	0,00	0,00	0,00	0,00	0,00
31	= Saldo aus Investitionstätigkeit	0,00	0,00	0,00	0,00	0,00	0,00

Teilergebnisrechnung Produkt 060101 Förderungen von Kindern in Tageseinrichtungen

Gemeinde Nordwalde

Nr.	Bezeichnung	Ergebnis 2017 €	Ansatz 2018 €	Erm. übertrag. aus Vorjahren €	Fortgeschr. Ansatz 2018 €	Ergebnis 2018 €	Abweich. Fortgeschr. Ans./Erg. 2018 €
01	Steuern und ähnliche Abgaben	0,00	0,00	0,00	0,00	0,00	0,00
02	+ Zuwendungen und allgemeine Umlagen	6.943,73	500,00	0,00	500,00	4.267,40	-3.767,40
03	+ Sonstige Transfererträge	0,00	0,00	0,00	0,00	0,00	0,00
04	+ Öffentlich-rechtliche Leistungsentgelte	0,00	0,00	0,00	0,00	0,00	0,00
05	+ Privatrechtliche Leistungsentgelte	3.466,40	36.000,00	0,00	36.000,00	0,00	36.000,00
06	+ Kostenerstattungen und Kostenumlagen	0,00	0,00	0,00	0,00	0,00	0,00
07	+ Sonstige ordentliche Erträge	0,00	0,00	0,00	0,00	0,00	0,00
08	+ Aktivierte Eigenleistungen	0,00	0,00	0,00	0,00	0,00	0,00
09	+/- Bestandsveränderungen	0,00	0,00	0,00	0,00	0,00	0,00
10	= Ordentliche Erträge	10.410,13	36.500,00	0,00	36.500,00	4.267,40	32.232,60
11	- Personalaufwendungen	-26.961,11	-39.920,00	0,00	-39.920,00	-57.028,09	17.108,09
12	- Versorgungsaufwendungen	0,00	0,00	0,00	0,00	0,00	0,00
13	- Aufwendungen für Sach- und Dienstleistungen	-7.339,12	0,00	0,00	0,00	0,00	0,00
14	- Bilanzielle Abschreibungen	-4.555,85	-2.550,00	0,00	-2.550,00	-4.555,84	2.005,84
15	- Transferaufwendungen	-192.207,45	-232.060,00	0,00	-232.060,00	-219.382,45	-12.677,55
16	- Sonstige ordentliche Aufwendungen	-4.520,58	-700,00	0,00	-700,00	-656,88	-43,12
17	= Ordentliche Aufwendungen	-235.584,11	-275.230,00	0,00	-275.230,00	-281.623,26	6.393,26
18	= Ordentliches Ergebnis (Zeilen 10 u. 17)	-225.173,98	-238.730,00	0,00	-238.730,00	-277.355,86	38.625,86
19	+ Finanzerträge	0,00	0,00	0,00	0,00	0,00	0,00
20	- Zinsen und sonstige Finanzaufwendungen	0,00	0,00	0,00	0,00	0,00	0,00
21	= Finanzergebnis (Zeilen 19 u. 20)	0,00	0,00	0,00	0,00	0,00	0,00
22	= Ergebnis der lfd. Verwaltungstätigkeit	-225.173,98	-238.730,00	0,00	-238.730,00	-277.355,86	38.625,86
23	+ Außerordentliche Erträge	0,00	0,00	0,00	0,00	0,00	0,00
24	- Außerordentliche Aufwendungen	0,00	0,00	0,00	0,00	0,00	0,00
25	= Außerordentliches Ergebnis (= Zeilen 23 u. 24)	0,00	0,00	0,00	0,00	0,00	0,00
26_T	= Jahresergebnis vor interner Leistungsbezieh.	-225.173,98	-238.730,00	0,00	-238.730,00	-277.355,86	38.625,86
27	= globaler Minderaufwand	0,00	0,00	0,00	0,00	0,00	0,00
27_T	+ Erträge aus internen Leistungsbeziehungen	0,00	0,00	0,00	0,00	0,00	0,00
28_T	- Aufw. aus internen Leistungsbeziehungen	-0,90	-10,00	0,00	-10,00	0,00	-10,00
29_T	= Ergebnis nach ILV (Zeilen 26_T, 27_T, 28_T)	-225.174,88	-238.740,00	0,00	-238.740,00	-277.355,86	38.615,86

Teilfinanzrechnung Produkt 060101 Förderungen von Kindern in Tageseinrichtungen

Gemeinde Nordwalde

Nr.	Bezeichnung	Ergebnis 2017 €	Ansatz 2018 €	Erm. übertrag. aus Vorjahren €	Fortgeschr. Ansatz incl. Erm.übertr. 2018 €	Ergebnis 2018 €	Abweich. Fortgeschr. Ans./Erg. €
18	+ Einz. aus Zuwend. für Investitionsmaßnahmen	0,00	0,00	0,00	0,00	0,00	0,00
19	+ Einz. a. d. Veräußerung von Sachanlagen	0,00	0,00	0,00	0,00	0,00	0,00
20	+ Einz. aus der Veräußerung von Finanzanlagen	0,00	0,00	0,00	0,00	0,00	0,00
21	+ Einz. aus Beiträgen u. ä. Entgelten	0,00	0,00	0,00	0,00	0,00	0,00
22	+ Sonstige Investitionseinzahlungen	0,00	0,00	0,00	0,00	0,00	0,00
23	= Einzahlungen aus Investitionstätigkeit	0,00	0,00	0,00	0,00	0,00	0,00
24	- Ausz. für Erwerb v. Grundstücken u. Gebäuden	0,00	0,00	0,00	0,00	0,00	0,00
25	- Ausz. für Baumaßnahmen	0,00	0,00	0,00	0,00	0,00	0,00
26	- Ausz. f.d. Erwerb v. bewegl. Anlagevermögen	-19.445,00	-50.000,00	0,00	-50.000,00	0,00	-50.000,00
27	- Ausz. f.d. Erwerb von Finanzanlagen	0,00	0,00	0,00	0,00	0,00	0,00
28	- Ausz. von aktivierbaren Zuwendungen	-18.020,56	0,00	0,00	0,00	-7.154,01	7.154,01
29	- Sonstige Investitionsauszahlungen	0,00	0,00	0,00	0,00	0,00	0,00
30	= Auszahlungen aus Investitionstätigkeit	-37.465,56	-50.000,00	0,00	-50.000,00	-7.154,01	-42.845,99
31	= Saldo aus Investitionstätigkeit	-37.465,56	-50.000,00	0,00	-50.000,00	-7.154,01	-42.845,99

Investitionen Produkt 060101 Förderungen von Kindern in Tageseinrichtungen

Gemeinde Nordwalde

Nr. Bezeichnung	Ergebnis 2017 €	Ansatz 2018 €	Übertragene Ermächtigungen €	Fortgeschr. Ansatz mit HH- Resten 2018 €	Ergebnis 2018 €	Vergl. Fortg. Ansatz - Ergebnis 2018 €
2015-11 Ersteinrichtung neuer Kindergarten	-19.445,00	-50.000,00		-50.000,00		-50.000,00
26 - Ausz. f.d. Erwerb v. bewegl. Anlagevermögen	-19.445,00	-50.000,00		-50.000,00		-50.000,00
Gesamtsumme	-19.445,00	-50.000,00		-50.000,00		-50.000,00

Teilergebnisrechnung Produkt 060201 Förderung von Kindern und Jugendlichen (KOT-Heim)

Gemeinde Nordwalde

Nr.	Bezeichnung	Ergebnis 2017 €	Ansatz 2018 €	Erm. übertrag. aus Vorjahren €	Fortgeschr. Ansatz 2018 €	Ergebnis 2018 €	Abweich. Fortgeschr. Ans./Erg. 2018 €
01	Steuern und ähnliche Abgaben	0,00	0,00	0,00	0,00	0,00	0,00
02	+ Zuwendungen und allgemeine Umlagen	42.859,72	41.500,00	0,00	41.500,00	46.570,88	-5.070,88
03	+ Sonstige Transfererträge	0,00	0,00	0,00	0,00	0,00	0,00
04	+ Öffentlich-rechtliche Leistungsentgelte	156,21	0,00	0,00	0,00	0,00	0,00
05	+ Privatrechtliche Leistungsentgelte	0,00	0,00	0,00	0,00	0,00	0,00
06	+ Kostenerstattungen und Kostenumlagen	0,00	0,00	0,00	0,00	0,00	0,00
07	+ Sonstige ordentliche Erträge	485,53	700,00	0,00	700,00	255,81	444,19
08	+ Aktivierte Eigenleistungen	0,00	0,00	0,00	0,00	0,00	0,00
09	+/- Bestandsveränderungen	0,00	0,00	0,00	0,00	0,00	0,00
10	= Ordentliche Erträge	43.501,46	42.200,00	0,00	42.200,00	46.826,69	-4.626,69
11	- Personalaufwendungen	-69.173,30	-70.420,00	0,00	-70.420,00	-57.904,30	-12.515,70
12	- Versorgungsaufwendungen	0,00	0,00	0,00	0,00	0,00	0,00
13	- Aufwendungen für Sach- und Dienstleistungen	-1.765,29	-3.000,00	0,00	-3.000,00	-5.024,09	2.024,09
14	- Bilanzielle Abschreibungen	-397,73	-350,00	0,00	-350,00	-791,21	441,21
15	- Transferaufwendungen	0,00	0,00	0,00	0,00	0,00	0,00
16	- Sonstige ordentliche Aufwendungen	-1.126,30	-1.100,00	0,00	-1.100,00	-803,45	-296,55
17	= Ordentliche Aufwendungen	-72.462,62	-74.870,00	0,00	-74.870,00	-64.523,05	-10.346,95
18	= Ordentliches Ergebnis (Zeilen 10 u. 17)	-28.961,16	-32.670,00	0,00	-32.670,00	-17.696,36	-14.973,64
19	+ Finanzerträge	0,00	0,00	0,00	0,00	0,00	0,00
20	- Zinsen und sonstige Finanzaufwendungen	0,00	0,00	0,00	0,00	0,00	0,00
21	= Finanzergebnis (Zeilen 19 u. 20)	0,00	0,00	0,00	0,00	0,00	0,00
22	= Ergebnis der lfd. Verwaltungstätigkeit	-28.961,16	-32.670,00	0,00	-32.670,00	-17.696,36	-14.973,64
23	+ Außerordentliche Erträge	0,00	0,00	0,00	0,00	0,00	0,00
24	- Außerordentliche Aufwendungen	0,00	0,00	0,00	0,00	0,00	0,00
25	= Außerordentliches Ergebnis (= Zeilen 23 u. 24)	0,00	0,00	0,00	0,00	0,00	0,00
26_T	= Jahresergebnis vor interner Leistungsbezieh.	-28.961,16	-32.670,00	0,00	-32.670,00	-17.696,36	-14.973,64
27	= globaler Minderaufwand	0,00	0,00	0,00	0,00	0,00	0,00
27_T	+ Erträge aus internen Leistungsbeziehungen	0,00	0,00	0,00	0,00	49,34	-49,34
28_T	- Aufw. aus internen Leistungsbeziehungen	-1.507,09	-6.320,00	0,00	-6.320,00	0,00	-6.320,00
29_T	= Ergebnis nach ILV (Zeilen 26_T, 27_T, 28_T)	-30.468,25	-38.990,00	0,00	-38.990,00	-17.647,02	-21.342,98

Teilfinanzrechnung Produkt 060201 Förderung von Kindern und Jugendlichen (KOT-Heim)

Gemeinde Nordwalde

Nr.	Bezeichnung	Ergebnis 2017 €	Ansatz 2018 €	Erm. übertrag. aus Vorjahren €	Fortgeschr. Ansatz incl. Erm.übertr. 2018 €	Ergebnis 2018 €	Abweich. Fortgeschr. Ans./Erg. €
18	+ Einz. aus Zuwend. für Investitionsmaßnahmen	0,00	0,00	0,00	0,00	0,00	0,00
19	+ Einz. a. d. Veräußerung von Sachanlagen	0,00	0,00	0,00	0,00	0,00	0,00
20	+ Einz. aus der Veräußerung von Finanzanlagen	0,00	0,00	0,00	0,00	0,00	0,00
21	+ Einz. aus Beiträgen u. ä. Entgelten	0,00	0,00	0,00	0,00	0,00	0,00
22	+ Sonstige Investitionseinzahlungen	0,00	0,00	0,00	0,00	0,00	0,00
23	= Einzahlungen aus Investitionstätigkeit	0,00	0,00	0,00	0,00	0,00	0,00
24	- Ausz. für Erwerb v. Grundstücken u. Gebäuden	0,00	0,00	0,00	0,00	0,00	0,00
25	- Ausz. für Baumaßnahmen	0,00	0,00	0,00	0,00	0,00	0,00
26	- Ausz. f.d. Erwerb v. bewegl. Anlagevermögen	0,00	0,00	0,00	0,00	-479,00	479,00
27	- Ausz. f.d. Erwerb von Finanzanlagen	0,00	0,00	0,00	0,00	0,00	0,00
28	- Ausz. von aktivierbaren Zuwendungen	0,00	0,00	0,00	0,00	0,00	0,00
29	- Sonstige Investitionsauszahlungen	0,00	0,00	0,00	0,00	0,00	0,00
30	= Auszahlungen aus Investitionstätigkeit	0,00	0,00	0,00	0,00	-479,00	479,00
31	= Saldo aus Investitionstätigkeit	0,00	0,00	0,00	0,00	-479,00	479,00

Investitionen Produkt 060201 Förderung von Kindern und Jugendlichen (KOT-Heim)

Gemeinde Nordwalde

Nr. Bezeichnung	Ergebnis 2017 €	Ansatz 2018 €	Übertragene Ermächtigungen €	Fortgeschr. Ansatz mit HH- Resten 2018 €	Ergebnis 2018 €	Vergl. Fortg. Ansatz - Ergebnis 2018 €
2015-11 Ersteinrichtung neuer Kindergarten					-479,00	479,00
26 - Ausz. f.d. Erwerb v. bewegl. Anlagevermögen					-479,00	479,00
Gesamtsumme					-479,00	479,00

Teilergebnisrechnung Produkt 060202 sonstige / allgemeine Förderung von Kindern, Jugendlichen und Familien

Gemeinde Nordwalde

Nr.	Bezeichnung	Ergebnis 2017 €	Ansatz 2018 €	Erm. übertrag. aus Vorjahren €	Fortgeschr. Ansatz 2018 €	Ergebnis 2018 €	Abweich. Fortgeschr. Ans./Erg. 2018 €
01	Steuern und ähnliche Abgaben	0,00	0,00	0,00	0,00	0,00	0,00
02	+ Zuwendungen und allgemeine Umlagen	0,00	0,00	0,00	0,00	0,00	0,00
03	+ Sonstige Transfererträge	0,00	0,00	0,00	0,00	0,00	0,00
04	+ Öffentlich-rechtliche Leistungsentgelte	0,00	0,00	0,00	0,00	0,00	0,00
05	+ Privatrechtliche Leistungsentgelte	0,00	0,00	0,00	0,00	0,00	0,00
06	+ Kostenerstattungen und Kostenumlagen	0,00	0,00	0,00	0,00	0,00	0,00
07	+ Sonstige ordentliche Erträge	2.569,19	0,00	0,00	0,00	2.503,30	-2.503,30
08	+ Aktivierte Eigenleistungen	0,00	0,00	0,00	0,00	0,00	0,00
09	+/- Bestandsveränderungen	0,00	0,00	0,00	0,00	0,00	0,00
10	= Ordentliche Erträge	2.569,19	0,00	0,00	0,00	2.503,30	-2.503,30
11	- Personalaufwendungen	-8.681,67	-8.670,00	0,00	-8.670,00	-7.540,43	-1.129,57
12	- Versorgungsaufwendungen	0,00	0,00	0,00	0,00	0,00	0,00
13	- Aufwendungen für Sach- und Dienstleistungen	-142,80	-500,00	0,00	-500,00	-3.395,61	2.895,61
14	- Bilanzielle Abschreibungen	0,00	0,00	0,00	0,00	0,00	0,00
15	- Transferaufwendungen	-4.508,05	-2.500,00	0,00	-2.500,00	-5.593,44	3.093,44
16	- Sonstige ordentliche Aufwendungen	0,00	0,00	0,00	0,00	0,00	0,00
17	= Ordentliche Aufwendungen	-13.332,52	-11.670,00	0,00	-11.670,00	-16.529,48	4.859,48
18	= Ordentliches Ergebnis (Zeilen 10 u. 17)	-10.763,33	-11.670,00	0,00	-11.670,00	-14.026,18	2.356,18
19	+ Finanzerträge	0,00	0,00	0,00	0,00	0,00	0,00
20	- Zinsen und sonstige Finanzaufwendungen	0,00	0,00	0,00	0,00	0,00	0,00
21	= Finanzergebnis (Zeilen 19 u. 20)	0,00	0,00	0,00	0,00	0,00	0,00
22	= Ergebnis der lfd. Verwaltungstätigkeit	-10.763,33	-11.670,00	0,00	-11.670,00	-14.026,18	2.356,18
23	+ Außerordentliche Erträge	0,00	0,00	0,00	0,00	0,00	0,00
24	- Außerordentliche Aufwendungen	0,00	0,00	0,00	0,00	0,00	0,00
25	= Außerordentliches Ergebnis (= Zeilen 23 u. 24)	0,00	0,00	0,00	0,00	0,00	0,00
26_T	= Jahresergebnis vor interner Leistungsbezieh.	-10.763,33	-11.670,00	0,00	-11.670,00	-14.026,18	2.356,18
27	= globaler Minderaufwand	0,00	0,00	0,00	0,00	0,00	0,00
27_T	+ Erträge aus internen Leistungsbeziehungen	0,00	0,00	0,00	0,00	0,00	0,00
28_T	- Aufw. aus internen Leistungsbeziehungen	-83.834,92	-109.210,00	0,00	-109.210,00	-52.090,76	-57.119,24
29_T	= Ergebnis nach ILV (Zeilen 26_T, 27_T, 28_T)	-94.598,25	-120.880,00	0,00	-120.880,00	-66.116,94	-54.763,06

Teilfinanzrechnung Produkt 060202 sonstige / allgemeine Förderung von Kindern, Jugendlichen und Familien

Gemeinde Nordwalde

Nr.	Bezeichnung	Ergebnis 2017 €	Ansatz 2018 €	Erm. übertrag. aus Vorjahren €	Fortgeschr. Ansatz incl. Erm.übertr. 2018 €	Ergebnis 2018 €	Abweich. Fortgeschr. Ans./Erg. €
18	+ Einz. aus Zuwend. für Investitionsmaßnahmen	4.000,00	0,00	0,00	0,00	0,00	0,00
19	+ Einz. a. d. Veräußerung von Sachanlagen	0,00	0,00	0,00	0,00	0,00	0,00
20	+ Einz. aus der Veräußerung von Finanzanlagen	0,00	0,00	0,00	0,00	0,00	0,00
21	+ Einz. aus Beiträgen u. ä. Entgelten	0,00	0,00	0,00	0,00	0,00	0,00
22	+ Sonstige Investitionseinzahlungen	0,00	0,00	0,00	0,00	0,00	0,00
23	= Einzahlungen aus Investitionstätigkeit	4.000,00	0,00	0,00	0,00	0,00	0,00
24	- Ausz. für Erwerb v. Grundstücken u. Gebäuden	0,00	0,00	0,00	0,00	0,00	0,00
25	- Ausz. für Baumaßnahmen	0,00	0,00	0,00	0,00	0,00	0,00
26	- Ausz. f.d. Erwerb v. bewegl. Anlagevermögen	0,00	0,00	0,00	0,00	0,00	0,00
27	- Ausz. f.d. Erwerb von Finanzanlagen	0,00	0,00	0,00	0,00	0,00	0,00
28	- Ausz. von aktivierbaren Zuwendungen	0,00	0,00	0,00	0,00	0,00	0,00
29	- Sonstige Investitionsauszahlungen	0,00	0,00	0,00	0,00	0,00	0,00
30	= Auszahlungen aus Investitionstätigkeit	0,00	0,00	0,00	0,00	0,00	0,00
31	= Saldo aus Investitionstätigkeit	4.000,00	0,00	0,00	0,00	0,00	0,00

Teilergebnisrechnung Produkt 080101 Sportförderung

Gemeinde Nordwalde

Nr.	Bezeichnung	Ergebnis 2017 €	Ansatz 2018 €	Erm. übertrag. aus Vorjahren €	Fortgeschr. Ansatz 2018 €	Ergebnis 2018 €	Abweich. Fortgeschr. Ans./Erg. 2018 €
01	Steuern und ähnliche Abgaben	0,00	0,00	0,00	0,00	0,00	0,00
02	+ Zuwendungen und allgemeine Umlagen	374,79	0,00	0,00	0,00	803,05	-803,05
03	+ Sonstige Transfererträge	0,00	0,00	0,00	0,00	0,00	0,00
04	+ Öffentlich-rechtliche Leistungsentgelte	19.564,65	25.000,00	0,00	25.000,00	26.826,65	-1.826,65
05	+ Privatrechtliche Leistungsentgelte	0,00	0,00	0,00	0,00	0,00	0,00
06	+ Kostenerstattungen und Kostenumlagen	0,00	0,00	0,00	0,00	0,00	0,00
07	+ Sonstige ordentliche Erträge	0,00	50,00	0,00	50,00	687,57	-637,57
08	+ Aktivierte Eigenleistungen	0,00	0,00	0,00	0,00	0,00	0,00
09	+/- Bestandsveränderungen	0,00	0,00	0,00	0,00	0,00	0,00
10	= Ordentliche Erträge	19.939,44	25.050,00	0,00	25.050,00	28.317,27	-3.267,27
11	- Personalaufwendungen	-74.859,11	-74.570,00	0,00	-74.570,00	-79.908,01	5.338,01
12	- Versorgungsaufwendungen	0,00	0,00	0,00	0,00	0,00	0,00
13	- Aufwendungen für Sach- und Dienstleistungen	-820,37	-1.000,00	0,00	-1.000,00	-913,12	-86,88
14	- Bilanzielle Abschreibungen	-374,79	0,00	0,00	0,00	-816,10	816,10
15	- Transferaufwendungen	0,00	0,00	0,00	0,00	0,00	0,00
16	- Sonstige ordentliche Aufwendungen	-894,55	-600,00	0,00	-600,00	-651,72	51,72
17	= Ordentliche Aufwendungen	-76.948,82	-76.170,00	0,00	-76.170,00	-82.288,95	6.118,95
18	= Ordentliches Ergebnis (Zeilen 10 u. 17)	-57.009,38	-51.120,00	0,00	-51.120,00	-53.971,68	2.851,68
19	+ Finanzerträge	0,00	0,00	0,00	0,00	0,00	0,00
20	- Zinsen und sonstige Finanzaufwendungen	0,00	0,00	0,00	0,00	0,00	0,00
21	= Finanzergebnis (Zeilen 19 u. 20)	0,00	0,00	0,00	0,00	0,00	0,00
22	= Ergebnis der lfd. Verwaltungstätigkeit	-57.009,38	-51.120,00	0,00	-51.120,00	-53.971,68	2.851,68
23	+ Außerordentliche Erträge	0,00	0,00	0,00	0,00	0,00	0,00
24	- Außerordentliche Aufwendungen	0,00	0,00	0,00	0,00	0,00	0,00
25	= Außerordentliches Ergebnis (= Zeilen 23 u. 24)	0,00	0,00	0,00	0,00	0,00	0,00
26_T	= Jahresergebnis vor interner Leistungsbezieh.	-57.009,38	-51.120,00	0,00	-51.120,00	-53.971,68	2.851,68
27	= globaler Minderaufwand	0,00	0,00	0,00	0,00	0,00	0,00
27_T	+ Erträge aus internen Leistungsbeziehungen	0,00	0,00	0,00	0,00	0,00	0,00
28_T	- Aufw. aus internen Leistungsbeziehungen	-434.347,19	-347.300,00	0,00	-347.300,00	-398.039,19	50.739,19
29_T	= Ergebnis nach ILV (Zeilen 26_T, 27_T, 28_T)	-491.356,57	-398.420,00	0,00	-398.420,00	-452.010,87	53.590,87

Teilfinanzrechnung Produkt 080101 Sportförderung

Gemeinde Nordwalde

Nr.	Bezeichnung	Ergebnis 2017 €	Ansatz 2018 €	Erm. übertrag. aus Vorjahren €	Fortgeschr. Ansatz incl. Erm.übertr. 2018 €	Ergebnis 2018 €	Abweich. Fortgeschr. Ans./Erg. €
18	+ Einz. aus Zuwend. für Investitionsmaßnahmen	0,00	0,00	0,00	0,00	0,00	0,00
19	+ Einz. a. d. Veräußerung von Sachanlagen	0,00	0,00	0,00	0,00	0,00	0,00
20	+ Einz. aus der Veräußerung von Finanzanlagen	0,00	0,00	0,00	0,00	0,00	0,00
21	+ Einz. aus Beiträgen u. ä. Entgelten	0,00	0,00	0,00	0,00	0,00	0,00
22	+ Sonstige Investitionseinzahlungen	0,00	0,00	0,00	0,00	0,00	0,00
23	= Einzahlungen aus Investitionstätigkeit	0,00	0,00	0,00	0,00	0,00	0,00
24	- Ausz. für Erwerb v. Grundstücken u. Gebäuden	0,00	0,00	0,00	0,00	0,00	0,00
25	- Ausz. für Baumaßnahmen	0,00	0,00	0,00	0,00	0,00	0,00
26	- Ausz. f.d. Erwerb v. bewegl. Anlagevermögen	-2.985,02	0,00	0,00	0,00	-3.979,15	3.979,15
27	- Ausz. f.d. Erwerb von Finanzanlagen	0,00	0,00	0,00	0,00	0,00	0,00
28	- Ausz. von aktivierbaren Zuwendungen	0,00	0,00	0,00	0,00	0,00	0,00
29	- Sonstige Investitionsauszahlungen	0,00	0,00	0,00	0,00	0,00	0,00
30	= Auszahlungen aus Investitionstätigkeit	-2.985,02	0,00	0,00	0,00	-3.979,15	3.979,15
31	= Saldo aus Investitionstätigkeit	-2.985,02	0,00	0,00	0,00	-3.979,15	3.979,15

Investitionen Produkt 080101 Sportförderung

Gemeinde Nordwalde

Nr. Bezeichnung	Ergebnis 2017 €	Ansatz 2018 €	Übertragene Ermächtigungen €	Fortgeschr. Ansatz mit HH- Resten 2018 €	Ergebnis 2018 €	Vergl. Fortg. Ansatz - Ergebnis 2018 €
2017-12 Anschaffung Maschinen/Geräte Schwimmhalle	-2.985,02			-16.800,00	-3.979,15	-12.820,85
26 - Ausz. f.d. Erwerb v. bewegl. Anlagevermögen	-2.985,02			-16.800,00	-3.979,15	-12.820,85
Gesamtsumme	-2.985,02			-16.800,00	-3.979,15	-12.820,85

Teilergebnisrechnung Produkt 090101 Räumliche Planung und -Entwicklung

Gemeinde Nordwalde

Nr.	Bezeichnung	Ergebnis 2017 €	Ansatz 2018 €	Erm. übertrag. aus Vorjahren €	Fortgeschr. Ansatz 2018 €	Ergebnis 2018 €	Abweich. Fortgeschr. Ans./Erg. 2018 €
01	Steuern und ähnliche Abgaben	0,00	0,00	0,00	0,00	0,00	0,00
02	+ Zuwendungen und allgemeine Umlagen	0,00	0,00	0,00	0,00	239,21	-239,21
03	+ Sonstige Transfererträge	0,00	0,00	0,00	0,00	0,00	0,00
04	+ Öffentlich-rechtliche Leistungsentgelte	0,00	0,00	0,00	0,00	0,00	0,00
05	+ Privatrechtliche Leistungsentgelte	0,00	0,00	0,00	0,00	0,00	0,00
06	+ Kostenerstattungen und Kostenumlagen	0,00	0,00	0,00	0,00	0,00	0,00
07	+ Sonstige ordentliche Erträge	250,00	250,00	0,00	250,00	3.306,06	-3.056,06
08	+ Aktivierte Eigenleistungen	0,00	0,00	0,00	0,00	0,00	0,00
09	+/- Bestandsveränderungen	0,00	0,00	0,00	0,00	0,00	0,00
10	= Ordentliche Erträge	250,00	250,00	0,00	250,00	3.545,27	-3.295,27
11	- Personalaufwendungen	-72.575,50	-85.290,00	0,00	-85.290,00	-134.728,28	49.438,28
12	- Versorgungsaufwendungen	0,00	0,00	0,00	0,00	0,00	0,00
13	- Aufwendungen für Sach- und Dienstleistungen	0,00	0,00	0,00	0,00	0,00	0,00
14	- Bilanzielle Abschreibungen	-1.822,84	-1.900,00	0,00	-1.900,00	-1.822,85	-77,15
15	- Transferaufwendungen	0,00	0,00	0,00	0,00	0,00	0,00
16	- Sonstige ordentliche Aufwendungen	-80.468,50	-85.000,00	0,00	-85.000,00	-148.895,32	63.895,32
17	= Ordentliche Aufwendungen	-154.866,84	-172.190,00	0,00	-172.190,00	-285.446,45	113.256,45
18	= Ordentliches Ergebnis (Zeilen 10 u. 17)	-154.616,84	-171.940,00	0,00	-171.940,00	-281.901,18	109.961,18
19	+ Finanzerträge	0,00	0,00	0,00	0,00	0,00	0,00
20	- Zinsen und sonstige Finanzaufwendungen	0,00	0,00	0,00	0,00	0,00	0,00
21	= Finanzergebnis (Zeilen 19 u. 20)	0,00	0,00	0,00	0,00	0,00	0,00
22	= Ergebnis der lfd. Verwaltungstätigkeit	-154.616,84	-171.940,00	0,00	-171.940,00	-281.901,18	109.961,18
23	+ Außerordentliche Erträge	0,00	0,00	0,00	0,00	0,00	0,00
24	- Außerordentliche Aufwendungen	0,00	0,00	0,00	0,00	0,00	0,00
25	= Außerordentliches Ergebnis (= Zeilen 23 u. 24)	0,00	0,00	0,00	0,00	0,00	0,00
26_T	= Jahresergebnis vor interner Leistungsbezieh.	-154.616,84	-171.940,00	0,00	-171.940,00	-281.901,18	109.961,18
27	= globaler Minderaufwand	0,00	0,00	0,00	0,00	0,00	0,00
27_T	+ Erträge aus internen Leistungsbeziehungen	0,00	0,00	0,00	0,00	0,00	0,00
28_T	- Aufw. aus internen Leistungsbeziehungen	-926,85	-40,00	0,00	-40,00	-191,40	151,40
29_T	= Ergebnis nach ILV (Zeilen 26_T, 27_T, 28_T)	-155.543,69	-171.980,00	0,00	-171.980,00	-282.092,58	110.112,58

Teilfinanzrechnung Produkt 090101 Räumliche Planung und -Entwicklung

Gemeinde Nordwalde

Nr.	Bezeichnung	Ergebnis 2017 €	Ansatz 2018 €	Erm. übertrag. aus Vorjahren €	Fortgeschr. Ansatz incl. Erm.übertr. 2018 €	Ergebnis 2018 €	Abweich. Fortgeschr. Ans./Erg. €
18	+ Einz. aus Zuwend. für Investitionsmaßnahmen	495.000,00	0,00	0,00	0,00	318.960,00	-318.960,00
19	+ Einz. a. d. Veräußerung von Sachanlagen	0,00	0,00	0,00	0,00	0,00	0,00
20	+ Einz. aus der Veräußerung von Finanzanlagen	0,00	0,00	0,00	0,00	0,00	0,00
21	+ Einz. aus Beiträgen u. ä. Entgelten	0,00	0,00	0,00	0,00	0,00	0,00
22	+ Sonstige Investitionseinzahlungen	0,00	0,00	0,00	0,00	0,00	0,00
23	= Einzahlungen aus Investitionstätigkeit	495.000,00	0,00	0,00	0,00	318.960,00	-318.960,00
24	- Ausz. für Erwerb v. Grundstücken u. Gebäuden	-252.885,60	0,00	0,00	0,00	-18.399,79	18.399,79
25	- Ausz. für Baumaßnahmen	-245.747,94	0,00	-486.600,00	-486.600,00	-431.692,41	-54.907,59
26	- Ausz. f.d. Erwerb v. bewegl. Anlagevermögen	0,00	0,00	0,00	0,00	0,00	0,00
27	- Ausz. f.d. Erwerb von Finanzanlagen	0,00	0,00	0,00	0,00	-1.180,52	1.180,52
28	- Ausz. von aktivierbaren Zuwendungen	0,00	0,00	0,00	0,00	0,00	0,00
29	- Sonstige Investitionsauszahlungen	0,00	0,00	0,00	0,00	0,00	0,00
30	= Auszahlungen aus Investitionstätigkeit	-498.633,54	0,00	-486.600,00	-486.600,00	-451.272,72	-35.327,28
31	= Saldo aus Investitionstätigkeit	-3.633,54	0,00	-486.600,00	-486.600,00	-132.312,72	-354.287,28

Investitionen Produkt 090101 Räumliche Planung und -Entwicklung

Gemeinde Nordwalde

Nr. Bezeichnung	Ergebnis 2017 €	Ansatz 2018 €	Übertragene Ermächtigungen €	Fortgeschr. Ansatz mit HH- Resten 2018 €	Ergebnis 2018 €	Vergl. Fortg. Ansatz - Ergebnis 2018 €
2009-05 Ökologische Kompensationsmaßnahmen	-3.633,54		-486.600,00	-486.600,00	-131.132,20	131.132,20
18 + Einz. aus Zuwend. für Investitionsmaßnahmen	495.000,00				318.960,00	-318.960,00
24 - Ausz. für Erwerb v. Grundstücken u. Gebäuden	-252.885,60				-18.399,79	18.399,79
25 - Ausz. für Baumaßnahmen	-245.747,94		-486.600,00	-486.600,00	-431.692,41	431.692,41
Gesamtsumme	-3.633,54		-486.600,00	-486.600,00	-131.132,20	131.132,20

Teilergebnisrechnung Produkt 100101 Maßnahmen der Bauaufsicht / Baubehörd. Beratung u. Information

Gemeinde Nordwalde

Nr.	Bezeichnung	Ergebnis 2017 €	Ansatz 2018 €	Erm. übertrag. aus Vorjahren €	Fortgeschr. Ansatz 2018 €	Ergebnis 2018 €	Abweich. Fortgeschr. Ans./Erg. 2018 €
01	Steuern und ähnliche Abgaben	0,00	0,00	0,00	0,00	0,00	0,00
02	+ Zuwendungen und allgemeine Umlagen	0,00	0,00	0,00	0,00	0,00	0,00
03	+ Sonstige Transfererträge	0,00	0,00	0,00	0,00	0,00	0,00
04	+ Öffentlich-rechtliche Leistungsentgelte	3.575,00	2.300,00	0,00	2.300,00	2.609,00	-309,00
05	+ Privatrechtliche Leistungsentgelte	0,00	0,00	0,00	0,00	0,00	0,00
06	+ Kostenerstattungen und Kostenumlagen	0,00	0,00	0,00	0,00	0,00	0,00
07	+ Sonstige ordentliche Erträge	0,00	0,00	0,00	0,00	0,00	0,00
08	+ Aktivierte Eigenleistungen	0,00	0,00	0,00	0,00	0,00	0,00
09	+/- Bestandsveränderungen	0,00	0,00	0,00	0,00	0,00	0,00
10	= Ordentliche Erträge	3.575,00	2.300,00	0,00	2.300,00	2.609,00	-309,00
11	- Personalaufwendungen	-44.722,03	-43.420,00	0,00	-43.420,00	-57.725,99	14.305,99
12	- Versorgungsaufwendungen	0,00	0,00	0,00	0,00	0,00	0,00
13	- Aufwendungen für Sach- und Dienstleistungen	0,00	0,00	0,00	0,00	0,00	0,00
14	- Bilanzielle Abschreibungen	0,00	0,00	0,00	0,00	0,00	0,00
15	- Transferaufwendungen	0,00	0,00	0,00	0,00	0,00	0,00
16	- Sonstige ordentliche Aufwendungen	-175,00	0,00	0,00	0,00	-191,70	191,70
17	= Ordentliche Aufwendungen	-44.897,03	-43.420,00	0,00	-43.420,00	-57.917,69	14.497,69
18	= Ordentliches Ergebnis (Zeilen 10 u. 17)	-41.322,03	-41.120,00	0,00	-41.120,00	-55.308,69	14.188,69
19	+ Finanzerträge	0,00	0,00	0,00	0,00	0,00	0,00
20	- Zinsen und sonstige Finanzaufwendungen	0,00	0,00	0,00	0,00	0,00	0,00
21	= Finanzergebnis (Zeilen 19 u. 20)	0,00	0,00	0,00	0,00	0,00	0,00
22	= Ergebnis der lfd. Verwaltungstätigkeit	-41.322,03	-41.120,00	0,00	-41.120,00	-55.308,69	14.188,69
23	+ Außerordentliche Erträge	0,00	0,00	0,00	0,00	0,00	0,00
24	- Außerordentliche Aufwendungen	0,00	0,00	0,00	0,00	0,00	0,00
25	= Außerordentliches Ergebnis (= Zeilen 23 u. 24)	0,00	0,00	0,00	0,00	0,00	0,00
26_T	= Jahresergebnis vor interner Leistungsbezieh.	-41.322,03	-41.120,00	0,00	-41.120,00	-55.308,69	14.188,69
27	= globaler Minderaufwand	0,00	0,00	0,00	0,00	0,00	0,00
27_T	+ Erträge aus internen Leistungsbeziehungen	0,00	0,00	0,00	0,00	0,00	0,00
28_T	- Aufw. aus internen Leistungsbeziehungen	-15,00	-30,00	0,00	-30,00	-44,70	14,70
29_T	= Ergebnis nach ILV (Zeilen 26_T, 27_T, 28_T)	-41.337,03	-41.150,00	0,00	-41.150,00	-55.353,39	14.203,39

Teilfinanzrechnung Produkt 100101 Maßnahmen der Bauaufsicht / Baubehörd. Beratung u. Information

Gemeinde Nordwalde

Nr.	Bezeichnung	Ergebnis 2017 €	Ansatz 2018 €	Erm. übertrag. aus Vorjahren €	Fortgeschr. Ansatz incl. Erm.übertr. 2018 €	Ergebnis 2018 €	Abweich. Fortgeschr. Ans./Erg. €
18	+ Einz. aus Zuwend. für Investitionsmaßnahmen	0,00	0,00	0,00	0,00	0,00	0,00
19	+ Einz. a. d. Veräußerung von Sachanlagen	0,00	0,00	0,00	0,00	0,00	0,00
20	+ Einz. aus der Veräußerung von Finanzanlagen	0,00	0,00	0,00	0,00	0,00	0,00
21	+ Einz. aus Beiträgen u. ä. Entgelten	0,00	0,00	0,00	0,00	0,00	0,00
22	+ Sonstige Investitionseinzahlungen	0,00	0,00	0,00	0,00	0,00	0,00
23	= Einzahlungen aus Investitionstätigkeit	0,00	0,00	0,00	0,00	0,00	0,00
24	- Ausz. für Erwerb v. Grundstücken u. Gebäuden	0,00	0,00	0,00	0,00	-3.100,00	3.100,00
25	- Ausz. für Baumaßnahmen	0,00	0,00	0,00	0,00	0,00	0,00
26	- Ausz. f.d. Erwerb v. bewegl. Anlagevermögen	0,00	0,00	0,00	0,00	0,00	0,00
27	- Ausz. f.d. Erwerb von Finanzanlagen	0,00	0,00	0,00	0,00	0,00	0,00
28	- Ausz. von aktivierbaren Zuwendungen	0,00	0,00	0,00	0,00	0,00	0,00
29	- Sonstige Investitionsauszahlungen	0,00	0,00	0,00	0,00	0,00	0,00
30	= Auszahlungen aus Investitionstätigkeit	0,00	0,00	0,00	0,00	-3.100,00	3.100,00
31	= Saldo aus Investitionstätigkeit	0,00	0,00	0,00	0,00	-3.100,00	3.100,00

Investitionen Produkt 100101 Maßnahmen der Bauaufsicht / Baubehörd. Beratung u. Information

Gemeinde Nordwalde

Nr. Bezeichnung	Ergebnis 2017 €	Ansatz 2018 €	Übertragene Ermächtigungen €	Fortgeschr. Ansatz mit HH- Resten 2018 €	Ergebnis 2018 €	Vergl. Fortg. Ansatz - Ergebnis 2018 €
2014-03 Endausbau Denkerstiege					-3.100,00	3.100,00
24 - Ausz. für Erwerb v. Grundstücken u. Gebäuden					-3.100,00	3.100,00
Gesamtsumme					-3.100,00	3.100,00

Teilergebnisrechnung Produkt 100301 Denkmalschutz und -pflege

Gemeinde Nordwalde

Nr.	Bezeichnung	Ergebnis 2017 €	Ansatz 2018 €	Erm. übertrag. aus Vorjahren €	Fortgeschr. Ansatz 2018 €	Ergebnis 2018 €	Abweich. Fortgeschr. Ans./Erg. 2018 €
01	Steuern und ähnliche Abgaben	0,00	0,00	0,00	0,00	0,00	0,00
02	+ Zuwendungen und allgemeine Umlagen	0,00	0,00	0,00	0,00	0,00	0,00
03	+ Sonstige Transfererträge	0,00	0,00	0,00	0,00	0,00	0,00
04	+ Öffentlich-rechtliche Leistungsentgelte	0,00	50,00	0,00	50,00	0,00	50,00
05	+ Privatrechtliche Leistungsentgelte	0,00	0,00	0,00	0,00	0,00	0,00
06	+ Kostenerstattungen und Kostenumlagen	0,00	0,00	0,00	0,00	0,00	0,00
07	+ Sonstige ordentliche Erträge	0,00	0,00	0,00	0,00	0,00	0,00
08	+ Aktivierte Eigenleistungen	0,00	0,00	0,00	0,00	0,00	0,00
09	+/- Bestandsveränderungen	0,00	0,00	0,00	0,00	0,00	0,00
10	= Ordentliche Erträge	0,00	50,00	0,00	50,00	0,00	50,00
11	- Personalaufwendungen	-5.478,83	-14.810,00	0,00	-14.810,00	-19.091,47	4.281,47
12	- Versorgungsaufwendungen	0,00	0,00	0,00	0,00	0,00	0,00
13	- Aufwendungen für Sach- und Dienstleistungen	0,00	-200,00	0,00	-200,00	0,00	-200,00
14	- Bilanzielle Abschreibungen	0,00	0,00	0,00	0,00	0,00	0,00
15	- Transferaufwendungen	0,00	0,00	0,00	0,00	0,00	0,00
16	- Sonstige ordentliche Aufwendungen	-178,80	0,00	0,00	0,00	0,00	0,00
17	= Ordentliche Aufwendungen	-5.657,63	-15.010,00	0,00	-15.010,00	-19.091,47	4.081,47
18	= Ordentliches Ergebnis (Zeilen 10 u. 17)	-5.657,63	-14.960,00	0,00	-14.960,00	-19.091,47	4.131,47
19	+ Finanzerträge	0,00	0,00	0,00	0,00	0,00	0,00
20	- Zinsen und sonstige Finanzaufwendungen	0,00	0,00	0,00	0,00	0,00	0,00
21	= Finanzergebnis (Zeilen 19 u. 20)	0,00	0,00	0,00	0,00	0,00	0,00
22	= Ergebnis der lfd. Verwaltungstätigkeit	-5.657,63	-14.960,00	0,00	-14.960,00	-19.091,47	4.131,47
23	+ Außerordentliche Erträge	0,00	0,00	0,00	0,00	0,00	0,00
24	- Außerordentliche Aufwendungen	0,00	0,00	0,00	0,00	0,00	0,00
25	= Außerordentliches Ergebnis (= Zeilen 23 u. 24)	0,00	0,00	0,00	0,00	0,00	0,00
26_T	= Jahresergebnis vor interner Leistungsbezieh.	-5.657,63	-14.960,00	0,00	-14.960,00	-19.091,47	4.131,47
27	= globaler Minderaufwand	0,00	0,00	0,00	0,00	0,00	0,00
27_T	+ Erträge aus internen Leistungsbeziehungen	0,00	0,00	0,00	0,00	258,05	-258,05
28_T	- Aufw. aus internen Leistungsbeziehungen	-398,84	-250,00	0,00	-250,00	-14,70	-235,30
29_T	= Ergebnis nach ILV (Zeilen 26_T, 27_T, 28_T)	-6.056,47	-15.210,00	0,00	-15.210,00	-18.848,12	3.638,12

Teilfinanzrechnung Produkt 100301 Denkmalschutz und -pflege

Gemeinde Nordwalde

Nr.	Bezeichnung	Ergebnis 2017 €	Ansatz 2018 €	Erm. übertrag. aus Vorjahren €	Fortgeschr. Ansatz incl. Erm.übertr. 2018 €	Ergebnis 2018 €	Abweich. Fortgeschr. Ans./Erg. €
18	+ Einz. aus Zuwend. für Investitionsmaßnahmen	0,00	0,00	0,00	0,00	0,00	0,00
19	+ Einz. a. d. Veräußerung von Sachanlagen	0,00	0,00	0,00	0,00	0,00	0,00
20	+ Einz. aus der Veräußerung von Finanzanlagen	0,00	0,00	0,00	0,00	0,00	0,00
21	+ Einz. aus Beiträgen u. ä. Entgelten	0,00	0,00	0,00	0,00	0,00	0,00
22	+ Sonstige Investitionseinzahlungen	0,00	0,00	0,00	0,00	0,00	0,00
23	= Einzahlungen aus Investitionstätigkeit	0,00	0,00	0,00	0,00	0,00	0,00
24	- Ausz. für Erwerb v. Grundstücken u. Gebäuden	0,00	0,00	0,00	0,00	0,00	0,00
25	- Ausz. für Baumaßnahmen	0,00	0,00	0,00	0,00	0,00	0,00
26	- Ausz. f.d. Erwerb v. bewegl. Anlagevermögen	0,00	0,00	0,00	0,00	0,00	0,00
27	- Ausz. f.d. Erwerb von Finanzanlagen	0,00	0,00	0,00	0,00	0,00	0,00
28	- Ausz. von aktivierbaren Zuwendungen	0,00	0,00	0,00	0,00	0,00	0,00
29	- Sonstige Investitionsauszahlungen	0,00	0,00	0,00	0,00	0,00	0,00
30	= Auszahlungen aus Investitionstätigkeit	0,00	0,00	0,00	0,00	0,00	0,00
31	= Saldo aus Investitionstätigkeit	0,00	0,00	0,00	0,00	0,00	0,00

Teilergebnisrechnung Produkt 100401 Förderung für Wohnraum

Gemeinde Nordwalde

Nr.	Bezeichnung	Ergebnis 2017 €	Ansatz 2018 €	Erm. übertrag. aus Vorjahren €	Fortgeschr. Ansatz 2018 €	Ergebnis 2018 €	Abweich. Fortgeschr. Ans./Erg. 2018 €
01	Steuern und ähnliche Abgaben	0,00	0,00	0,00	0,00	0,00	0,00
02	+ Zuwendungen und allgemeine Umlagen	0,00	0,00	0,00	0,00	0,00	0,00
03	+ Sonstige Transfererträge	0,00	0,00	0,00	0,00	0,00	0,00
04	+ Öffentlich-rechtliche Leistungsentgelte	0,00	0,00	0,00	0,00	0,00	0,00
05	+ Privatrechtliche Leistungsentgelte	0,00	0,00	0,00	0,00	0,00	0,00
06	+ Kostenerstattungen und Kostenumlagen	0,00	0,00	0,00	0,00	0,00	0,00
07	+ Sonstige ordentliche Erträge	0,00	0,00	0,00	0,00	0,00	0,00
08	+ Aktivierte Eigenleistungen	0,00	0,00	0,00	0,00	0,00	0,00
09	+/- Bestandsveränderungen	0,00	0,00	0,00	0,00	0,00	0,00
10	= Ordentliche Erträge	0,00	0,00	0,00	0,00	0,00	0,00
11	- Personalaufwendungen	-2.239,48	-2.330,00	0,00	-2.330,00	-15.083,87	12.753,87
12	- Versorgungsaufwendungen	0,00	0,00	0,00	0,00	0,00	0,00
13	- Aufwendungen für Sach- und Dienstleistungen	0,00	0,00	0,00	0,00	0,00	0,00
14	- Bilanzielle Abschreibungen	0,00	0,00	0,00	0,00	0,00	0,00
15	- Transferaufwendungen	0,00	0,00	0,00	0,00	0,00	0,00
16	- Sonstige ordentliche Aufwendungen	-677,66	-650,00	0,00	-650,00	-988,46	338,46
17	= Ordentliche Aufwendungen	-2.917,14	-2.980,00	0,00	-2.980,00	-16.072,33	13.092,33
18	= Ordentliches Ergebnis (Zeilen 10 u. 17)	-2.917,14	-2.980,00	0,00	-2.980,00	-16.072,33	13.092,33
19	+ Finanzerträge	0,00	0,00	0,00	0,00	0,00	0,00
20	- Zinsen und sonstige Finanzaufwendungen	0,00	0,00	0,00	0,00	0,00	0,00
21	= Finanzergebnis (Zeilen 19 u. 20)	0,00	0,00	0,00	0,00	0,00	0,00
22	= Ergebnis der lfd. Verwaltungstätigkeit	-2.917,14	-2.980,00	0,00	-2.980,00	-16.072,33	13.092,33
23	+ Außerordentliche Erträge	0,00	0,00	0,00	0,00	0,00	0,00
24	- Außerordentliche Aufwendungen	0,00	0,00	0,00	0,00	0,00	0,00
25	= Außerordentliches Ergebnis (= Zeilen 23 u. 24)	0,00	0,00	0,00	0,00	0,00	0,00
26_T	= Jahresergebnis vor interner Leistungsbezieh.	-2.917,14	-2.980,00	0,00	-2.980,00	-16.072,33	13.092,33
27	= globaler Minderaufwand	0,00	0,00	0,00	0,00	0,00	0,00
27_T	+ Erträge aus internen Leistungsbeziehungen	0,00	0,00	0,00	0,00	0,00	0,00
28_T	- Aufw. aus internen Leistungsbeziehungen	0,00	0,00	0,00	0,00	0,00	0,00
29_T	= Ergebnis nach ILV (Zeilen 26_T, 27_T, 28_T)	-2.917,14	-2.980,00	0,00	-2.980,00	-16.072,33	13.092,33

Teilfinanzrechnung Produkt 100401 Förderung für Wohnraum

Gemeinde Nordwalde

Nr.	Bezeichnung	Ergebnis 2017 €	Ansatz 2018 €	Erm. übertrag. aus Vorjahren €	Fortgeschr. Ansatz incl. Erm.übertr. 2018 €	Ergebnis 2018 €	Abweich. Fortgeschr. Ans./Erg. €
18	+ Einz. aus Zuwend. für Investitionsmaßnahmen	0,00	0,00	0,00	0,00	0,00	0,00
19	+ Einz. a. d. Veräußerung von Sachanlagen	0,00	0,00	0,00	0,00	0,00	0,00
20	+ Einz. aus der Veräußerung von Finanzanlagen	0,00	0,00	0,00	0,00	0,00	0,00
21	+ Einz. aus Beiträgen u. ä. Entgelten	0,00	0,00	0,00	0,00	0,00	0,00
22	+ Sonstige Investitionseinzahlungen	0,00	0,00	0,00	0,00	0,00	0,00
23	= Einzahlungen aus Investitionstätigkeit	0,00	0,00	0,00	0,00	0,00	0,00
24	- Ausz. für Erwerb v. Grundstücken u. Gebäuden	0,00	0,00	0,00	0,00	0,00	0,00
25	- Ausz. für Baumaßnahmen	0,00	0,00	0,00	0,00	0,00	0,00
26	- Ausz. f.d. Erwerb v. bewegl. Anlagevermögen	0,00	0,00	0,00	0,00	0,00	0,00
27	- Ausz. f.d. Erwerb von Finanzanlagen	0,00	0,00	0,00	0,00	0,00	0,00
28	- Ausz. von aktivierbaren Zuwendungen	0,00	0,00	0,00	0,00	0,00	0,00
29	- Sonstige Investitionsauszahlungen	0,00	0,00	0,00	0,00	0,00	0,00
30	= Auszahlungen aus Investitionstätigkeit	0,00	0,00	0,00	0,00	0,00	0,00
31	= Saldo aus Investitionstätigkeit	0,00	0,00	0,00	0,00	0,00	0,00

Teilergebnisrechnung Produkt 110101 Elektrizitätsversorgung

Gemeinde Nordwalde

Nr.	Bezeichnung	Ergebnis 2017 €	Ansatz 2018 €	Erm. übertrag. aus Vorjahren €	Fortgeschr. Ansatz 2018 €	Ergebnis 2018 €	Abweich. Fortgeschr. Ans./Erg. 2018 €
01	Steuern und ähnliche Abgaben	0,00	0,00	0,00	0,00	0,00	0,00
02	+ Zuwendungen und allgemeine Umlagen	0,00	0,00	0,00	0,00	0,00	0,00
03	+ Sonstige Transfererträge	0,00	0,00	0,00	0,00	0,00	0,00
04	+ Öffentlich-rechtliche Leistungsentgelte	0,00	0,00	0,00	0,00	0,00	0,00
05	+ Privatrechtliche Leistungsentgelte	0,00	0,00	0,00	0,00	0,00	0,00
06	+ Kostenerstattungen und Kostenumlagen	0,00	0,00	0,00	0,00	0,00	0,00
07	+ Sonstige ordentliche Erträge	243.591,85	274.000,00	0,00	274.000,00	261.152,51	12.847,49
08	+ Aktivierte Eigenleistungen	0,00	0,00	0,00	0,00	0,00	0,00
09	+/- Bestandsveränderungen	0,00	0,00	0,00	0,00	0,00	0,00
10	= Ordentliche Erträge	243.591,85	274.000,00	0,00	274.000,00	261.152,51	12.847,49
11	- Personalaufwendungen	0,00	0,00	0,00	0,00	0,00	0,00
12	- Versorgungsaufwendungen	0,00	0,00	0,00	0,00	0,00	0,00
13	- Aufwendungen für Sach- und Dienstleistungen	-9.594,41	-2.000,00	0,00	-2.000,00	-4.199,65	2.199,65
14	- Bilanzielle Abschreibungen	0,00	0,00	0,00	0,00	0,00	0,00
15	- Transferaufwendungen	0,00	0,00	0,00	0,00	0,00	0,00
16	- Sonstige ordentliche Aufwendungen	0,00	0,00	0,00	0,00	0,00	0,00
17	= Ordentliche Aufwendungen	-9.594,41	-2.000,00	0,00	-2.000,00	-4.199,65	2.199,65
18	= Ordentliches Ergebnis (Zeilen 10 u. 17)	233.997,44	272.000,00	0,00	272.000,00	256.952,86	15.047,14
19	+ Finanzerträge	0,00	0,00	0,00	0,00	0,00	0,00
20	- Zinsen und sonstige Finanzaufwendungen	0,00	0,00	0,00	0,00	0,00	0,00
21	= Finanzergebnis (Zeilen 19 u. 20)	0,00	0,00	0,00	0,00	0,00	0,00
22	= Ergebnis der lfd. Verwaltungstätigkeit	233.997,44	272.000,00	0,00	272.000,00	256.952,86	15.047,14
23	+ Außerordentliche Erträge	0,00	0,00	0,00	0,00	0,00	0,00
24	- Außerordentliche Aufwendungen	0,00	0,00	0,00	0,00	0,00	0,00
25	= Außerordentliches Ergebnis (= Zeilen 23 u. 24)	0,00	0,00	0,00	0,00	0,00	0,00
26_T	= Jahresergebnis vor interner Leistungsbezieh.	233.997,44	272.000,00	0,00	272.000,00	256.952,86	15.047,14
27	= globaler Minderaufwand	0,00	0,00	0,00	0,00	0,00	0,00
27_T	+ Erträge aus internen Leistungsbeziehungen	0,00	0,00	0,00	0,00	0,00	0,00
28_T	- Aufw. aus internen Leistungsbeziehungen	0,00	0,00	0,00	0,00	0,00	0,00
29_T	= Ergebnis nach ILV (Zeilen 26_T, 27_T, 28_T)	233.997,44	272.000,00	0,00	272.000,00	256.952,86	15.047,14

Teilfinanzrechnung Produkt 110101 Elektrizitätsversorgung

Gemeinde Nordwalde

Nr.	Bezeichnung	Ergebnis 2017 €	Ansatz 2018 €	Erm. übertrag. aus Vorjahren €	Fortgeschr. Ansatz incl. Erm.übertr. 2018 €	Ergebnis 2018 €	Abweich. Fortgeschr. Ans./Erg. €
18	+ Einz. aus Zuwend. für Investitionsmaßnahmen	0,00	0,00	0,00	0,00	0,00	0,00
19	+ Einz. a. d. Veräußerung von Sachanlagen	0,00	0,00	0,00	0,00	0,00	0,00
20	+ Einz. aus der Veräußerung von Finanzanlagen	0,00	0,00	0,00	0,00	0,00	0,00
21	+ Einz. aus Beiträgen u. ä. Entgelten	0,00	0,00	0,00	0,00	0,00	0,00
22	+ Sonstige Investitionseinzahlungen	0,00	0,00	0,00	0,00	0,00	0,00
23	= Einzahlungen aus Investitionstätigkeit	0,00	0,00	0,00	0,00	0,00	0,00
24	- Ausz. für Erwerb v. Grundstücken u. Gebäuden	0,00	0,00	0,00	0,00	0,00	0,00
25	- Ausz. für Baumaßnahmen	0,00	0,00	0,00	0,00	0,00	0,00
26	- Ausz. f.d. Erwerb v. bewegl. Anlagevermögen	0,00	0,00	0,00	0,00	0,00	0,00
27	- Ausz. f.d. Erwerb von Finanzanlagen	0,00	0,00	0,00	0,00	0,00	0,00
28	- Ausz. von aktivierbaren Zuwendungen	0,00	0,00	0,00	0,00	0,00	0,00
29	- Sonstige Investitionsauszahlungen	0,00	0,00	0,00	0,00	0,00	0,00
30	= Auszahlungen aus Investitionstätigkeit	0,00	0,00	0,00	0,00	0,00	0,00
31	= Saldo aus Investitionstätigkeit	0,00	0,00	0,00	0,00	0,00	0,00

Teilergebnisrechnung Produkt 110102 Gasversorgung

Gemeinde Nordwalde

Nr.	Bezeichnung	Ergebnis 2017 €	Ansatz 2018 €	Erm. übertrag. aus Vorjahren €	Fortgeschr. Ansatz 2018 €	Ergebnis 2018 €	Abweich. Fortgeschr. Ans./Erg. 2018 €
01	Steuern und ähnliche Abgaben	0,00	0,00	0,00	0,00	0,00	0,00
02	+ Zuwendungen und allgemeine Umlagen	0,00	0,00	0,00	0,00	0,00	0,00
03	+ Sonstige Transfererträge	0,00	0,00	0,00	0,00	0,00	0,00
04	+ Öffentlich-rechtliche Leistungsentgelte	0,00	0,00	0,00	0,00	0,00	0,00
05	+ Privatrechtliche Leistungsentgelte	0,00	0,00	0,00	0,00	0,00	0,00
06	+ Kostenerstattungen und Kostenumlagen	0,00	0,00	0,00	0,00	0,00	0,00
07	+ Sonstige ordentliche Erträge	4.307,83	20.000,00	0,00	20.000,00	47.798,84	-27.798,84
08	+ Aktivierte Eigenleistungen	0,00	0,00	0,00	0,00	0,00	0,00
09	+/- Bestandsveränderungen	0,00	0,00	0,00	0,00	0,00	0,00
10	= Ordentliche Erträge	4.307,83	20.000,00	0,00	20.000,00	47.798,84	-27.798,84
11	- Personalaufwendungen	0,00	0,00	0,00	0,00	-5.571,52	5.571,52
12	- Versorgungsaufwendungen	0,00	0,00	0,00	0,00	0,00	0,00
13	- Aufwendungen für Sach- und Dienstleistungen	-9.594,40	-2.000,00	0,00	-2.000,00	-4.199,67	2.199,67
14	- Bilanzielle Abschreibungen	0,00	0,00	0,00	0,00	0,00	0,00
15	- Transferaufwendungen	0,00	0,00	0,00	0,00	0,00	0,00
16	- Sonstige ordentliche Aufwendungen	0,00	0,00	0,00	0,00	-12,00	12,00
17	= Ordentliche Aufwendungen	-9.594,40	-2.000,00	0,00	-2.000,00	-9.783,19	7.783,19
18	= Ordentliches Ergebnis (Zeilen 10 u. 17)	-5.286,57	18.000,00	0,00	18.000,00	38.015,65	-20.015,65
19	+ Finanzerträge	0,00	0,00	0,00	0,00	0,00	0,00
20	- Zinsen und sonstige Finanzaufwendungen	0,00	0,00	0,00	0,00	0,00	0,00
21	= Finanzergebnis (Zeilen 19 u. 20)	0,00	0,00	0,00	0,00	0,00	0,00
22	= Ergebnis der lfd. Verwaltungstätigkeit	-5.286,57	18.000,00	0,00	18.000,00	38.015,65	-20.015,65
23	+ Außerordentliche Erträge	0,00	0,00	0,00	0,00	0,00	0,00
24	- Außerordentliche Aufwendungen	0,00	0,00	0,00	0,00	0,00	0,00
25	= Außerordentliches Ergebnis (= Zeilen 23 u. 24)	0,00	0,00	0,00	0,00	0,00	0,00
26_T	= Jahresergebnis vor interner Leistungsbezieh.	-5.286,57	18.000,00	0,00	18.000,00	38.015,65	-20.015,65
27	= globaler Minderaufwand	0,00	0,00	0,00	0,00	0,00	0,00
27_T	+ Erträge aus internen Leistungsbeziehungen	0,00	0,00	0,00	0,00	0,00	0,00
28_T	- Aufw. aus internen Leistungsbeziehungen	0,00	0,00	0,00	0,00	0,00	0,00
29_T	= Ergebnis nach ILV (Zeilen 26_T, 27_T, 28_T)	-5.286,57	18.000,00	0,00	18.000,00	38.015,65	-20.015,65

Teilfinanzrechnung Produkt 110102 Gasversorgung

Gemeinde Nordwalde

Nr.	Bezeichnung	Ergebnis 2017 €	Ansatz 2018 €	Erm. übertrag. aus Vorjahren €	Fortgeschr. Ansatz incl. Erm.übertr. 2018 €	Ergebnis 2018 €	Abweich. Fortgeschr. Ans./Erg. €
18	+ Einz. aus Zuwend. für Investitionsmaßnahmen	0,00	0,00	0,00	0,00	0,00	0,00
19	+ Einz. a. d. Veräußerung von Sachanlagen	0,00	0,00	0,00	0,00	0,00	0,00
20	+ Einz. aus der Veräußerung von Finanzanlagen	0,00	0,00	0,00	0,00	0,00	0,00
21	+ Einz. aus Beiträgen u. ä. Entgelten	0,00	0,00	0,00	0,00	0,00	0,00
22	+ Sonstige Investitionseinzahlungen	0,00	0,00	0,00	0,00	0,00	0,00
23	= Einzahlungen aus Investitionstätigkeit	0,00	0,00	0,00	0,00	0,00	0,00
24	- Ausz. für Erwerb v. Grundstücken u. Gebäuden	0,00	0,00	0,00	0,00	0,00	0,00
25	- Ausz. für Baumaßnahmen	0,00	0,00	0,00	0,00	0,00	0,00
26	- Ausz. f.d. Erwerb v. bewegl. Anlagevermögen	0,00	0,00	0,00	0,00	0,00	0,00
27	- Ausz. f.d. Erwerb von Finanzanlagen	0,00	0,00	0,00	0,00	0,00	0,00
28	- Ausz. von aktivierbaren Zuwendungen	0,00	0,00	0,00	0,00	0,00	0,00
29	- Sonstige Investitionsauszahlungen	0,00	0,00	0,00	0,00	0,00	0,00
30	= Auszahlungen aus Investitionstätigkeit	0,00	0,00	0,00	0,00	0,00	0,00
31	= Saldo aus Investitionstätigkeit	0,00	0,00	0,00	0,00	0,00	0,00

Teilergebnisrechnung Produkt 110103 Wasserversorgung

Gemeinde Nordwalde

Nr.	Bezeichnung	Ergebnis 2017 €	Ansatz 2018 €	Erm. übertrag. aus Vorjahren €	Fortgeschr. Ansatz 2018 €	Ergebnis 2018 €	Abweich. Fortgeschr. Ans./Erg. 2018 €
01	Steuern und ähnliche Abgaben	0,00	0,00	0,00	0,00	0,00	0,00
02	+ Zuwendungen und allgemeine Umlagen	0,00	0,00	0,00	0,00	0,00	0,00
03	+ Sonstige Transfererträge	0,00	0,00	0,00	0,00	0,00	0,00
04	+ Öffentlich-rechtliche Leistungsentgelte	0,00	0,00	0,00	0,00	0,00	0,00
05	+ Privatrechtliche Leistungsentgelte	0,00	0,00	0,00	0,00	0,00	0,00
06	+ Kostenerstattungen und Kostenumlagen	104.800,00	91.670,00	0,00	91.670,00	91.670,00	0,00
07	+ Sonstige ordentliche Erträge	0,00	0,00	0,00	0,00	0,00	0,00
08	+ Aktivierte Eigenleistungen	0,00	0,00	0,00	0,00	0,00	0,00
09	+/- Bestandsveränderungen	0,00	0,00	0,00	0,00	0,00	0,00
10	= Ordentliche Erträge	104.800,00	91.670,00	0,00	91.670,00	91.670,00	0,00
11	- Personalaufwendungen	-126.533,90	-79.450,00	0,00	-79.450,00	-109.635,00	30.185,00
12	- Versorgungsaufwendungen	0,00	0,00	0,00	0,00	0,00	0,00
13	- Aufwendungen für Sach- und Dienstleistungen	0,00	0,00	0,00	0,00	0,00	0,00
14	- Bilanzielle Abschreibungen	0,00	0,00	0,00	0,00	0,00	0,00
15	- Transferaufwendungen	0,00	0,00	0,00	0,00	0,00	0,00
16	- Sonstige ordentliche Aufwendungen	0,00	0,00	0,00	0,00	0,00	0,00
17	= Ordentliche Aufwendungen	-126.533,90	-79.450,00	0,00	-79.450,00	-109.635,00	30.185,00
18	= Ordentliches Ergebnis (Zeilen 10 u. 17)	-21.733,90	12.220,00	0,00	12.220,00	-17.965,00	30.185,00
19	+ Finanzerträge	0,00	0,00	0,00	0,00	0,00	0,00
20	- Zinsen und sonstige Finanzaufwendungen	0,00	0,00	0,00	0,00	0,00	0,00
21	= Finanzergebnis (Zeilen 19 u. 20)	0,00	0,00	0,00	0,00	0,00	0,00
22	= Ergebnis der lfd. Verwaltungstätigkeit	-21.733,90	12.220,00	0,00	12.220,00	-17.965,00	30.185,00
23	+ Außerordentliche Erträge	0,00	0,00	0,00	0,00	0,00	0,00
24	- Außerordentliche Aufwendungen	0,00	0,00	0,00	0,00	0,00	0,00
25	= Außerordentliches Ergebnis (= Zeilen 23 u. 24)	0,00	0,00	0,00	0,00	0,00	0,00
26_T	= Jahresergebnis vor interner Leistungsbezieh.	-21.733,90	12.220,00	0,00	12.220,00	-17.965,00	30.185,00
27	= globaler Minderaufwand	0,00	0,00	0,00	0,00	0,00	0,00
27_T	+ Erträge aus internen Leistungsbeziehungen	0,00	0,00	0,00	0,00	0,00	0,00
28_T	- Aufw. aus internen Leistungsbeziehungen	0,00	0,00	0,00	0,00	0,00	0,00
29_T	= Ergebnis nach ILV (Zeilen 26_T, 27_T, 28_T)	-21.733,90	12.220,00	0,00	12.220,00	-17.965,00	30.185,00

Teilfinanzrechnung Produkt 110103 Wasserversorgung

Gemeinde Nordwalde

Nr.	Bezeichnung	Ergebnis 2017 €	Ansatz 2018 €	Erm. übertrag. aus Vorjahren €	Fortgeschr. Ansatz incl. Erm.übertr. 2018 €	Ergebnis 2018 €	Abweich. Fortgeschr. Ans./Erg. €
18	+ Einz. aus Zuwend. für Investitionsmaßnahmen	0,00	0,00	0,00	0,00	0,00	0,00
19	+ Einz. a. d. Veräußerung von Sachanlagen	0,00	0,00	0,00	0,00	0,00	0,00
20	+ Einz. aus der Veräußerung von Finanzanlagen	0,00	0,00	0,00	0,00	0,00	0,00
21	+ Einz. aus Beiträgen u. ä. Entgelten	0,00	0,00	0,00	0,00	0,00	0,00
22	+ Sonstige Investitionseinzahlungen	0,00	0,00	0,00	0,00	0,00	0,00
23	= Einzahlungen aus Investitionstätigkeit	0,00	0,00	0,00	0,00	0,00	0,00
24	- Ausz. für Erwerb v. Grundstücken u. Gebäuden	0,00	0,00	0,00	0,00	0,00	0,00
25	- Ausz. für Baumaßnahmen	0,00	0,00	0,00	0,00	0,00	0,00
26	- Ausz. f.d. Erwerb v. bewegl. Anlagevermögen	0,00	0,00	0,00	0,00	0,00	0,00
27	- Ausz. f.d. Erwerb von Finanzanlagen	0,00	0,00	0,00	0,00	0,00	0,00
28	- Ausz. von aktivierbaren Zuwendungen	0,00	0,00	0,00	0,00	0,00	0,00
29	- Sonstige Investitionsauszahlungen	0,00	0,00	0,00	0,00	0,00	0,00
30	= Auszahlungen aus Investitionstätigkeit	0,00	0,00	0,00	0,00	0,00	0,00
31	= Saldo aus Investitionstätigkeit	0,00	0,00	0,00	0,00	0,00	0,00

Teilergebnisrechnung Produkt 110104 Sonstige Versorgung

Gemeinde Nordwalde

Nr.	Bezeichnung	Ergebnis 2017 €	Ansatz 2018 €	Erm. übertrag. aus Vorjahren €	Fortgeschr. Ansatz 2018 €	Ergebnis 2018 €	Abweich. Fortgeschr. Ans./Erg. 2018 €
01	Steuern und ähnliche Abgaben	0,00	0,00	0,00	0,00	0,00	0,00
02	+ Zuwendungen und allgemeine Umlagen	0,00	0,00	0,00	0,00	0,00	0,00
03	+ Sonstige Transfererträge	0,00	0,00	0,00	0,00	0,00	0,00
04	+ Öffentlich-rechtliche Leistungsentgelte	0,00	0,00	0,00	0,00	0,00	0,00
05	+ Privatrechtliche Leistungsentgelte	0,00	0,00	0,00	0,00	0,00	0,00
06	+ Kostenerstattungen und Kostenumlagen	0,00	0,00	0,00	0,00	0,00	0,00
07	+ Sonstige ordentliche Erträge	455,35	0,00	0,00	0,00	0,00	0,00
08	+ Aktivierte Eigenleistungen	0,00	0,00	0,00	0,00	0,00	0,00
09	+/- Bestandsveränderungen	0,00	0,00	0,00	0,00	0,00	0,00
10	= Ordentliche Erträge	455,35	0,00	0,00	0,00	0,00	0,00
11	- Personalaufwendungen	0,00	0,00	0,00	0,00	0,00	0,00
12	- Versorgungsaufwendungen	0,00	0,00	0,00	0,00	0,00	0,00
13	- Aufwendungen für Sach- und Dienstleistungen	0,00	0,00	0,00	0,00	0,00	0,00
14	- Bilanzielle Abschreibungen	0,00	0,00	0,00	0,00	0,00	0,00
15	- Transferaufwendungen	0,00	0,00	0,00	0,00	0,00	0,00
16	- Sonstige ordentliche Aufwendungen	-143,00	0,00	0,00	0,00	0,00	0,00
17	= Ordentliche Aufwendungen	-143,00	0,00	0,00	0,00	0,00	0,00
18	= Ordentliches Ergebnis (Zeilen 10 u. 17)	312,35	0,00	0,00	0,00	0,00	0,00
19	+ Finanzerträge	0,00	0,00	0,00	0,00	0,00	0,00
20	- Zinsen und sonstige Finanzaufwendungen	0,00	0,00	0,00	0,00	0,00	0,00
21	= Finanzergebnis (Zeilen 19 u. 20)	0,00	0,00	0,00	0,00	0,00	0,00
22	= Ergebnis der lfd. Verwaltungstätigkeit	312,35	0,00	0,00	0,00	0,00	0,00
23	+ Außerordentliche Erträge	0,00	0,00	0,00	0,00	0,00	0,00
24	- Außerordentliche Aufwendungen	0,00	0,00	0,00	0,00	0,00	0,00
25	= Außerordentliches Ergebnis (= Zeilen 23 u. 24)	0,00	0,00	0,00	0,00	0,00	0,00
26_T	= Jahresergebnis vor interner Leistungsbezieh.	312,35	0,00	0,00	0,00	0,00	0,00
27	= globaler Minderaufwand	0,00	0,00	0,00	0,00	0,00	0,00
27_T	+ Erträge aus internen Leistungsbeziehungen	0,00	0,00	0,00	0,00	0,00	0,00
28_T	- Aufw. aus internen Leistungsbeziehungen	0,00	0,00	0,00	0,00	0,00	0,00
29_T	= Ergebnis nach ILV (Zeilen 26_T, 27_T, 28_T)	312,35	0,00	0,00	0,00	0,00	0,00

Teilfinanzrechnung Produkt 110104 Sonstige Versorgung

Gemeinde Nordwalde

Nr.	Bezeichnung	Ergebnis 2017 €	Ansatz 2018 €	Erm. übertrag. aus Vorjahren €	Fortgeschr. Ansatz incl. Erm.übertr. 2018 €	Ergebnis 2018 €	Abweich. Fortgeschr. Ans./Erg. €
18	+ Einz. aus Zuwend. für Investitionsmaßnahmen	0,00	2.121.580,00	0,00	2.121.580,00	0,00	2.121.580,00
19	+ Einz. a. d. Veräußerung von Sachanlagen	0,00	0,00	0,00	0,00	0,00	0,00
20	+ Einz. aus der Veräußerung von Finanzanlagen	0,00	0,00	0,00	0,00	0,00	0,00
21	+ Einz. aus Beiträgen u. ä. Entgelten	0,00	0,00	0,00	0,00	0,00	0,00
22	+ Sonstige Investitionseinzahlungen	0,00	0,00	0,00	0,00	0,00	0,00
23	= Einzahlungen aus Investitionstätigkeit	0,00	2.121.580,00	0,00	2.121.580,00	0,00	2.121.580,00
24	- Ausz. für Erwerb v. Grundstücken u. Gebäuden	0,00	0,00	0,00	0,00	0,00	0,00
25	- Ausz. für Baumaßnahmen	0,00	-2.121.580,00	0,00	-2.121.580,00	0,00	-2.121.580,00
26	- Ausz. f.d. Erwerb v. bewegl. Anlagevermögen	0,00	0,00	0,00	0,00	0,00	0,00
27	- Ausz. f.d. Erwerb von Finanzanlagen	0,00	0,00	0,00	0,00	0,00	0,00
28	- Ausz. von aktivierbaren Zuwendungen	0,00	0,00	0,00	0,00	0,00	0,00
29	- Sonstige Investitionsauszahlungen	0,00	0,00	0,00	0,00	0,00	0,00
30	= Auszahlungen aus Investitionstätigkeit	0,00	-2.121.580,00	0,00	-2.121.580,00	0,00	-2.121.580,00
31	= Saldo aus Investitionstätigkeit	0,00	0,00	0,00	0,00	0,00	0,00

Investitionen Produkt 110104 Sonstige Versorgung

Gemeinde Nordwalde

Nr. Bezeichnung	Ergebnis 2017 €	Ansatz 2018 €	Übertragene Ermächtigungen €	Fortgeschr. Ansatz mit HH- Resten 2018 €	Ergebnis 2018 €	Vergl. Fortg. Ansatz - Ergebnis 2018 €
2017-08 Breitbandausbau im Außenbereich						
18 + Einz. aus Zuwend. für Investitionsmaßnahmen		2.121.580,00		2.121.580,00		2.121.580,00
25 - Ausz. für Baumaßnahmen		-2.121.580,00		-2.121.580,00		-2.121.580,00
Gesamtsumme						

Teilergebnisrechnung Produkt 110201 Abfallwirtschaft / Abfallbeseitigung

Gemeinde Nordwalde

Nr.	Bezeichnung	Ergebnis 2017 €	Ansatz 2018 €	Erm. übertrag. aus Vorjahren €	Fortgeschr. Ansatz 2018 €	Ergebnis 2018 €	Abweich. Fortgeschr. Ans./Erg. 2018 €
01	Steuern und ähnliche Abgaben	0,00	0,00	0,00	0,00	0,00	0,00
02	+ Zuwendungen und allgemeine Umlagen	0,00	0,00	0,00	0,00	0,00	0,00
03	+ Sonstige Transfererträge	0,00	0,00	0,00	0,00	0,00	0,00
04	+ Öffentlich-rechtliche Leistungsentgelte	433.486,44	437.775,00	0,00	437.775,00	440.256,31	-2.481,31
05	+ Privatrechtliche Leistungsentgelte	0,00	11.380,00	0,00	11.380,00	0,00	11.380,00
06	+ Kostenerstattungen und Kostenumlagen	0,00	0,00	0,00	0,00	0,00	0,00
07	+ Sonstige ordentliche Erträge	89.157,50	38.180,00	0,00	38.180,00	58.362,46	-20.182,46
08	+ Aktivierte Eigenleistungen	0,00	0,00	0,00	0,00	0,00	0,00
09	+/- Bestandsveränderungen	0,00	0,00	0,00	0,00	0,00	0,00
10	= Ordentliche Erträge	522.643,94	487.335,00	0,00	487.335,00	498.618,77	-11.283,77
11	- Personalaufwendungen	-48.689,67	-13.360,00	0,00	-13.360,00	-28.782,62	15.422,62
12	- Versorgungsaufwendungen	0,00	0,00	0,00	0,00	0,00	0,00
13	- Aufwendungen für Sach- und Dienstleistungen	-470.920,94	-467.635,00	0,00	-467.635,00	-466.741,03	-893,97
14	- Bilanzielle Abschreibungen	0,00	0,00	0,00	0,00	0,00	0,00
15	- Transferaufwendungen	0,00	0,00	0,00	0,00	0,00	0,00
16	- Sonstige ordentliche Aufwendungen	-82,57	-1.600,00	0,00	-1.600,00	-274,87	-1.325,13
17	= Ordentliche Aufwendungen	-519.693,18	-482.595,00	0,00	-482.595,00	-495.798,52	13.203,52
18	= Ordentliches Ergebnis (Zeilen 10 u. 17)	2.950,76	4.740,00	0,00	4.740,00	2.820,25	1.919,75
19	+ Finanzerträge	0,00	0,00	0,00	0,00	0,00	0,00
20	- Zinsen und sonstige Finanzaufwendungen	0,00	0,00	0,00	0,00	0,00	0,00
21	= Finanzergebnis (Zeilen 19 u. 20)	0,00	0,00	0,00	0,00	0,00	0,00
22	= Ergebnis der lfd. Verwaltungstätigkeit	2.950,76	4.740,00	0,00	4.740,00	2.820,25	1.919,75
23	+ Außerordentliche Erträge	0,00	0,00	0,00	0,00	0,00	0,00
24	- Außerordentliche Aufwendungen	0,00	0,00	0,00	0,00	0,00	0,00
25	= Außerordentliches Ergebnis (= Zeilen 23 u. 24)	0,00	0,00	0,00	0,00	0,00	0,00
26_T	= Jahresergebnis vor interner Leistungsbezieh.	2.950,76	4.740,00	0,00	4.740,00	2.820,25	1.919,75
27	= globaler Minderaufwand	0,00	0,00	0,00	0,00	0,00	0,00
27_T	+ Erträge aus internen Leistungsbeziehungen	0,00	0,00	0,00	0,00	352,45	-352,45
28_T	- Aufw. aus internen Leistungsbeziehungen	-2.950,76	-4.740,00	0,00	-4.740,00	-3.172,70	-1.567,30
29_T	= Ergebnis nach ILV (Zeilen 26_T, 27_T, 28_T)	0,00	0,00	0,00	0,00	0,00	0,00

Teilfinanzrechnung Produkt 110201 Abfallwirtschaft / Abfallbeseitigung

Gemeinde Nordwalde

Nr.	Bezeichnung	Ergebnis 2017 €	Ansatz 2018 €	Erm. übertrag. aus Vorjahren €	Fortgeschr. Ansatz incl. Erm.übertr. 2018 €	Ergebnis 2018 €	Abweich. Fortgeschr. Ans./Erg. €
18	+ Einz. aus Zuwend. für Investitionsmaßnahmen	0,00	0,00	0,00	0,00	0,00	0,00
19	+ Einz. a. d. Veräußerung von Sachanlagen	0,00	0,00	0,00	0,00	0,00	0,00
20	+ Einz. aus der Veräußerung von Finanzanlagen	0,00	0,00	0,00	0,00	0,00	0,00
21	+ Einz. aus Beiträgen u. ä. Entgelten	0,00	0,00	0,00	0,00	0,00	0,00
22	+ Sonstige Investitionseinzahlungen	0,00	0,00	0,00	0,00	0,00	0,00
23	= Einzahlungen aus Investitionstätigkeit	0,00	0,00	0,00	0,00	0,00	0,00
24	- Ausz. für Erwerb v. Grundstücken u. Gebäuden	0,00	0,00	0,00	0,00	0,00	0,00
25	- Ausz. für Baumaßnahmen	0,00	0,00	0,00	0,00	0,00	0,00
26	- Ausz. f.d. Erwerb v. bewegl. Anlagevermögen	0,00	0,00	0,00	0,00	0,00	0,00
27	- Ausz. f.d. Erwerb von Finanzanlagen	0,00	0,00	0,00	0,00	0,00	0,00
28	- Ausz. von aktivierbaren Zuwendungen	0,00	0,00	0,00	0,00	0,00	0,00
29	- Sonstige Investitionsauszahlungen	0,00	0,00	0,00	0,00	0,00	0,00
30	= Auszahlungen aus Investitionstätigkeit	0,00	0,00	0,00	0,00	0,00	0,00
31	= Saldo aus Investitionstätigkeit	0,00	0,00	0,00	0,00	0,00	0,00

Teilergebnisrechnung Produkt 110301 Abwasserbeseitigung

Gemeinde Nordwalde

Nr.	Bezeichnung	Ergebnis 2017 €	Ansatz 2018 €	Erm. übertrag. aus Vorjahren €	Fortgeschr. Ansatz 2018 €	Ergebnis 2018 €	Abweich. Fortgeschr. Ans./Erg. 2018 €
01	Steuern und ähnliche Abgaben	0,00	0,00	0,00	0,00	0,00	0,00
02	+ Zuwendungen und allgemeine Umlagen	0,00	0,00	0,00	0,00	0,00	0,00
03	+ Sonstige Transfererträge	0,00	0,00	0,00	0,00	0,00	0,00
04	+ Öffentlich-rechtliche Leistungsentgelte	0,00	0,00	0,00	0,00	0,00	0,00
05	+ Privatrechtliche Leistungsentgelte	0,00	0,00	0,00	0,00	0,00	0,00
06	+ Kostenerstattungen und Kostenumlagen	93.490,00	96.410,00	0,00	96.410,00	96.410,00	0,00
07	+ Sonstige ordentliche Erträge	0,00	0,00	0,00	0,00	0,00	0,00
08	+ Aktivierte Eigenleistungen	0,00	0,00	0,00	0,00	0,00	0,00
09	+/- Bestandsveränderungen	0,00	0,00	0,00	0,00	0,00	0,00
10	= Ordentliche Erträge	93.490,00	96.410,00	0,00	96.410,00	96.410,00	0,00
11	- Personalaufwendungen	-116.019,36	-88.110,00	0,00	-88.110,00	-122.081,95	33.971,95
12	- Versorgungsaufwendungen	0,00	0,00	0,00	0,00	0,00	0,00
13	- Aufwendungen für Sach- und Dienstleistungen	0,00	0,00	0,00	0,00	0,00	0,00
14	- Bilanzielle Abschreibungen	0,00	0,00	0,00	0,00	0,00	0,00
15	- Transferaufwendungen	0,00	0,00	0,00	0,00	0,00	0,00
16	- Sonstige ordentliche Aufwendungen	-90,20	0,00	0,00	0,00	0,00	0,00
17	= Ordentliche Aufwendungen	-116.109,56	-88.110,00	0,00	-88.110,00	-122.081,95	33.971,95
18	= Ordentliches Ergebnis (Zeilen 10 u. 17)	-22.619,56	8.300,00	0,00	8.300,00	-25.671,95	33.971,95
19	+ Finanzerträge	0,00	0,00	0,00	0,00	0,00	0,00
20	- Zinsen und sonstige Finanzaufwendungen	0,00	0,00	0,00	0,00	0,00	0,00
21	= Finanzergebnis (Zeilen 19 u. 20)	0,00	0,00	0,00	0,00	0,00	0,00
22	= Ergebnis der lfd. Verwaltungstätigkeit	-22.619,56	8.300,00	0,00	8.300,00	-25.671,95	33.971,95
23	+ Außerordentliche Erträge	0,00	0,00	0,00	0,00	0,00	0,00
24	- Außerordentliche Aufwendungen	0,00	0,00	0,00	0,00	0,00	0,00
25	= Außerordentliches Ergebnis (= Zeilen 23 u. 24)	0,00	0,00	0,00	0,00	0,00	0,00
26_T	= Jahresergebnis vor interner Leistungsbezieh.	-22.619,56	8.300,00	0,00	8.300,00	-25.671,95	33.971,95
27	= globaler Minderaufwand	0,00	0,00	0,00	0,00	0,00	0,00
27_T	+ Erträge aus internen Leistungsbeziehungen	0,00	0,00	0,00	0,00	0,00	0,00
28_T	- Aufw. aus internen Leistungsbeziehungen	0,00	0,00	0,00	0,00	0,00	0,00
29_T	= Ergebnis nach ILV (Zeilen 26_T, 27_T, 28_T)	-22.619,56	8.300,00	0,00	8.300,00	-25.671,95	33.971,95

Teilfinanzrechnung Produkt 110301 Abwasserbeseitigung

Gemeinde Nordwalde

Nr.	Bezeichnung	Ergebnis 2017 €	Ansatz 2018 €	Erm. übertrag. aus Vorjahren €	Fortgeschr. Ansatz incl. Erm.übertr. 2018 €	Ergebnis 2018 €	Abweich. Fortgeschr. Ans./Erg. €
18	+ Einz. aus Zuwend. für Investitionsmaßnahmen	0,00	0,00	0,00	0,00	0,00	0,00
19	+ Einz. a. d. Veräußerung von Sachanlagen	0,00	0,00	0,00	0,00	0,00	0,00
20	+ Einz. aus der Veräußerung von Finanzanlagen	0,00	0,00	0,00	0,00	0,00	0,00
21	+ Einz. aus Beiträgen u. ä. Entgelten	0,00	0,00	0,00	0,00	0,00	0,00
22	+ Sonstige Investitionseinzahlungen	0,00	0,00	0,00	0,00	0,00	0,00
23	= Einzahlungen aus Investitionstätigkeit	0,00	0,00	0,00	0,00	0,00	0,00
24	- Ausz. für Erwerb v. Grundstücken u. Gebäuden	0,00	0,00	0,00	0,00	0,00	0,00
25	- Ausz. für Baumaßnahmen	0,00	0,00	0,00	0,00	0,00	0,00
26	- Ausz. f.d. Erwerb v. bewegl. Anlagevermögen	0,00	0,00	0,00	0,00	0,00	0,00
27	- Ausz. f.d. Erwerb von Finanzanlagen	0,00	0,00	0,00	0,00	0,00	0,00
28	- Ausz. von aktivierbaren Zuwendungen	0,00	0,00	0,00	0,00	0,00	0,00
29	- Sonstige Investitionsauszahlungen	0,00	0,00	0,00	0,00	0,00	0,00
30	= Auszahlungen aus Investitionstätigkeit	0,00	0,00	0,00	0,00	0,00	0,00
31	= Saldo aus Investitionstätigkeit	0,00	0,00	0,00	0,00	0,00	0,00

Teilergebnisrechnung Produkt 120101 Neubau / Unterhaltung Straßen, Wege, Plätze/Brücken/verkehrsl. u. sonst. Anlagen

Gemeinde Nordwalde

Nr.	Bezeichnung	Ergebnis 2017 €	Ansatz 2018 €	Erm. übertrag. aus Vorjahren €	Fortgeschr. Ansatz 2018 €	Ergebnis 2018 €	Abweich. Fortgeschr. Ans./Erg. 2018 €
01	Steuern und ähnliche Abgaben	0,00	0,00	0,00	0,00	0,00	0,00
02	+ Zuwendungen und allgemeine Umlagen	304.477,36	254.700,00	0,00	254.700,00	303.459,41	-48.759,41
03	+ Sonstige Transfererträge	0,00	0,00	0,00	0,00	0,00	0,00
04	+ Öffentlich-rechtliche Leistungsentgelte	236.225,81	205.400,00	0,00	205.400,00	228.786,01	-23.386,01
05	+ Privatrechtliche Leistungsentgelte	0,00	0,00	0,00	0,00	0,00	0,00
06	+ Kostenerstattungen und Kostenumlagen	387,00	0,00	0,00	0,00	408,10	-408,10
07	+ Sonstige ordentliche Erträge	133.198,61	1.000,00	0,00	1.000,00	730,10	269,90
08	+ Aktivierte Eigenleistungen	0,00	0,00	0,00	0,00	0,00	0,00
09	+/- Bestandsveränderungen	0,00	0,00	0,00	0,00	0,00	0,00
10	= Ordentliche Erträge	674.288,78	461.100,00	0,00	461.100,00	533.383,62	-72.283,62
11	- Personalaufwendungen	-77.068,20	-57.620,00	0,00	-57.620,00	-75.797,95	18.177,95
12	- Versorgungsaufwendungen	0,00	0,00	0,00	0,00	0,00	0,00
13	- Aufwendungen für Sach- und Dienstleistungen	-316.882,57	-245.700,00	0,00	-245.700,00	-698.173,63	452.473,63
14	- Bilanzielle Abschreibungen	-677.290,28	-684.450,00	0,00	-684.450,00	-682.062,30	-2.387,70
15	- Transferaufwendungen	0,00	0,00	0,00	0,00	0,00	0,00
16	- Sonstige ordentliche Aufwendungen	-6.244,18	-3.500,00	0,00	-3.500,00	-3.775,82	275,82
17	= Ordentliche Aufwendungen	-1.077.485,23	-991.270,00	0,00	-991.270,00	-1.459.809,70	468.539,70
18	= Ordentliches Ergebnis (Zeilen 10 u. 17)	-403.196,45	-530.170,00	0,00	-530.170,00	-926.426,08	396.256,08
19	+ Finanzerträge	0,00	0,00	0,00	0,00	0,00	0,00
20	- Zinsen und sonstige Finanzaufwendungen	0,00	0,00	0,00	0,00	0,00	0,00
21	= Finanzergebnis (Zeilen 19 u. 20)	0,00	0,00	0,00	0,00	0,00	0,00
22	= Ergebnis der lfd. Verwaltungstätigkeit	-403.196,45	-530.170,00	0,00	-530.170,00	-926.426,08	396.256,08
23	+ Außerordentliche Erträge	0,00	0,00	0,00	0,00	0,00	0,00
24	- Außerordentliche Aufwendungen	0,00	0,00	0,00	0,00	0,00	0,00
25	= Außerordentliches Ergebnis (= Zeilen 23 u. 24)	0,00	0,00	0,00	0,00	0,00	0,00
26_T	= Jahresergebnis vor interner Leistungsbezieh.	-403.196,45	-530.170,00	0,00	-530.170,00	-926.426,08	396.256,08
27	= globaler Minderaufwand	0,00	0,00	0,00	0,00	0,00	0,00
27_T	+ Erträge aus internen Leistungsbeziehungen	7.919,51	1.380,00	0,00	1.380,00	1.531,60	-151,60
28_T	- Aufw. aus internen Leistungsbeziehungen	-132.444,08	-94.850,00	0,00	-94.850,00	-73.113,66	-21.736,34
29_T	= Ergebnis nach ILV (Zeilen 26_T, 27_T, 28_T)	-527.721,02	-623.640,00	0,00	-623.640,00	-998.008,14	374.368,14

Teilfinanzrechnung Produkt 120101 Neubau / Unterhaltung Straßen, Wege, Plätze/Brücken/verkehrsl. u. sonst. Anlagen

Gemeinde Nordwalde

Nr.	Bezeichnung	Ergebnis 2017 €	Ansatz 2018 €	Erm. übertrag. aus Vorjahren €	Fortgeschr. Ansatz incl. Erm.übertr. 2018 €	Ergebnis 2018 €	Abweich. Fortgeschr. Ans./Erg. €
18	+ Einz. aus Zuwend. für Investitionsmaßnahmen	64.952,88	48.000,00	0,00	48.000,00	0,00	48.000,00
19	+ Einz. a. d. Veräußerung von Sachanlagen	1.159,70	0,00	0,00	0,00	1.311,82	-1.311,82
20	+ Einz. aus der Veräußerung von Finanzanlagen	0,00	0,00	0,00	0,00	0,00	0,00
21	+ Einz. aus Beiträgen u. ä. Entgelten	603.633,19	173.000,00	0,00	173.000,00	517.374,67	-344.374,67
22	+ Sonstige Investitionseinzahlungen	0,00	0,00	0,00	0,00	0,00	0,00
23	= Einzahlungen aus Investitionstätigkeit	669.745,77	221.000,00	0,00	221.000,00	518.686,49	-297.686,49
24	- Ausz. für Erwerb v. Grundstücken u. Gebäuden	-486,35	-5.000,00	-120.000,00	-125.000,00	-4.070,13	-120.929,87
25	- Ausz. für Baumaßnahmen	-899.601,67	-1.124.100,00	-841.100,00	-1.965.200,00	-1.045.851,14	-919.348,86
26	- Ausz. f.d. Erwerb v. bewegl. Anlagevermögen	0,00	0,00	0,00	0,00	-480,00	480,00
27	- Ausz. f.d. Erwerb von Finanzanlagen	0,00	0,00	0,00	0,00	0,00	0,00
28	- Ausz. von aktivierbaren Zuwendungen	0,00	0,00	0,00	0,00	0,00	0,00
29	- Sonstige Investitionsauszahlungen	0,00	0,00	0,00	0,00	0,00	0,00
30	= Auszahlungen aus Investitionstätigkeit	-900.088,02	-1.129.100,00	-961.100,00	-2.090.200,00	-1.050.401,27	-1.039.798,73
31	= Saldo aus Investitionstätigkeit	-230.342,25	-908.100,00	-961.100,00	-1.869.200,00	-531.714,78	-1.337.485,22

Investitionen Produkt 120101 Neubau / Unterhaltung Straßen, Wege, Plätze/Brücken/verkehrsl. u. sonst. Anlagen

Gemeinde Nordwalde

Nr. Bezeichnung	Ergebnis 2017 €	Ansatz 2018 €	Übertragene Ermächtigungen €	Fortgeschr. Ansatz mit HH- Resten 2018 €	Ergebnis 2018 €	Vergl. Fortg. Ansatz - Ergebnis 2018 €
2006-21 Grunderwerb für den Straßenbau -allgemein	-486,35	-5.000,00		-5.500,00	-4.070,13	-1.429,87
24 - Ausz. für Erwerb v. Grundstücken u. Gebäuden	-486,35	-5.000,00		-5.500,00	-4.070,13	-1.429,87
2006-27 Ausbau Gartenstraße	-120.657,66	160.000,00	-19.100,00	140.900,00	-28.770,99	188.770,99
21 + Einz. aus Beiträgen u. ä. Entgelten		170.000,00		170.000,00		170.000,00
25 - Ausz. für Baumaßnahmen	-120.657,66	-10.000,00	-19.100,00	-29.100,00	-28.770,99	18.770,99
2007-10 Ausbau Sandstiege-Mühlenweg	-4.060,04	-50.000,00		-50.000,00	-14.000,00	-36.000,00
25 - Ausz. für Baumaßnahmen	-4.060,04	-50.000,00		-50.000,00	-14.000,00	-36.000,00
2009-14 Rückbau L 555	-21.379,08	-60.000,00	-91.500,00	-151.500,00	-4.585,79	-55.414,21
25 - Ausz. für Baumaßnahmen	-21.379,08	-60.000,00	-91.500,00	-151.500,00	-4.585,79	-55.414,21
2010-05 Ausbau Radweg Emsdettener Straße L 592		-100.000,00		-46.000,00	-45.984,42	-15,58
25 - Ausz. für Baumaßnahmen		-100.000,00		-46.000,00	-45.984,42	-15,58
2013-02 2. Erweiterung Gewerbe- und Industriepark Nordwest	-1.221,53					
25 - Ausz. für Baumaßnahmen	-1.221,53					
2013-03 Endausbau Stichweg Amtmann-Daniel-Straße	-5.000,00	-67.000,00	-5.000,00	-72.000,00	-59.419,53	-7.580,47
25 - Ausz. für Baumaßnahmen	-5.000,00	-67.000,00	-5.000,00	-72.000,00	-59.419,53	-7.580,47
2013-07 Wohngebietsentwicklung alter Sportplatz	-192.568,05	22.000,00	-458.600,00	-436.600,00	-223.845,47	245.845,47
21 + Einz. aus Beiträgen u. ä. Entgelten		279.100,00		279.100,00		279.100,00
25 - Ausz. für Baumaßnahmen	-192.568,05	-257.100,00	-458.600,00	-715.700,00	-223.365,47	-33.734,53
26 - Ausz. f.d. Erwerb v. bewegl. Anlagevermögen					-480,00	480,00
2014-01 Umgestaltung Fläche Rathausplatz/Amillyplatz		-19.000,00	-20.000,00	-39.000,00	-30,00	-18.970,00
18 + Einz. aus Zuwend. für Investitionsmaßnahmen		28.500,00		28.500,00		28.500,00

Stand: 31.12.2018

Investitionen Produkt 120101 Neubau / Unterhaltung Straßen, Wege, Plätze/Brücken/verkehrs- u. sonst. Anlagen

Gemeinde Nordwalde

Nr. Bezeichnung		Ergebnis 2017 €	Ansatz 2018 €	Übertragene Ermächtigungen €	Fortgeschr. Ansatz mit HH- Resten 2018 €	Ergebnis 2018 €	Vergl. Fortg. Ansatz - Ergebnis 2018 €
25 - Ausz. für Baumaßnahmen			-47.500,00	-20.000,00	-67.500,00	-30,00	-47.470,00
2014-03 Endausbau Denkerstiege		-237.833,67	120.000,00	-64.800,00	55.200,00	-26.379,29	146.379,29
21 + Einz. aus Beiträgen u. ä. Entgelten			120.000,00		120.000,00		120.000,00
25 - Ausz. für Baumaßnahmen		-237.833,67		-64.800,00	-64.800,00	-26.379,29	26.379,29
2014-04 Umlegung Radweg "Am Pumpwerk 1"				-15.000,00	-15.000,00		
25 - Ausz. für Baumaßnahmen				-15.000,00	-15.000,00		
2014-05 Erweiterung P & R-Anlage Bahnhof		-2.600,00			-500,00	-338,15	-161,85
18 + Einz. aus Zuwend. für Investitionsmaßnahmen		-2.600,00					
25 - Ausz. für Baumaßnahmen					-500,00	-338,15	-161,85
2014-06 Straßenerneuerung Gustav-Adolf-Str.		5.296,20					
21 + Einz. aus Beiträgen u. ä. Entgelten		5.296,20					
2014-08 Erschließung neues Gewerbegebiet				-120.000,00	-120.000,00		
24 - Ausz. für Erwerb v. Grundstücken u. Gebäuden				-120.000,00	-120.000,00		
2016-02 Neubau / Sanierung Straßen im Außenbereich		-195.661,40	-200.000,00	-97.100,00	-366.200,00	-366.180,76	97.080,76
25 - Ausz. für Baumaßnahmen		-195.661,40	-200.000,00	-97.100,00	-366.200,00	-366.180,76	97.080,76
2016-03 Ausbau der Ladestraße			-15.000,00		-15.000,00		-15.000,00
25 - Ausz. für Baumaßnahmen			-15.000,00		-15.000,00		-15.000,00
2016-07 Bau einer Querungshilfe Emsdettener Straße		-97.207,32					
18 + Einz. aus Zuwend. für Investitionsmaßnahmen		6.000,00					
25 - Ausz. für Baumaßnahmen		-103.207,32					
2017-05 Verbindungsweg Wallgraben zu Grüner Weg		-18.012,92				-40,51	40,51
25 - Ausz. für Baumaßnahmen		-18.012,92				-40,51	40,51
2017-07 Verlängerung "An den Bahngleisen"				-70.000,00	-70.000,00		
25 - Ausz. für Baumaßnahmen				-70.000,00	-70.000,00		
2018-01 Erschließung östlich Sieverts Kamp			-160.000,00		-160.000,00	-213.658,71	53.658,71
25 - Ausz. für Baumaßnahmen			-160.000,00		-160.000,00	-213.658,71	53.658,71
2018-02 Errichtung Haltestellenkap Bispingallee			-25.000,00		-25.000,00	-20.000,00	-5.000,00
25 - Ausz. für Baumaßnahmen			-25.000,00		-25.000,00	-20.000,00	-5.000,00
2018-05 Ausbau Stichweg Amtmann-Daniel-Str.			-100.000,00		-100.000,00		-100.000,00
25 - Ausz. für Baumaßnahmen			-100.000,00		-100.000,00		-100.000,00
2018-14 Marienstraße			-13.000,00		19.500,00		19.500,00
18 + Einz. aus Zuwend. für Investitionsmaßnahmen			19.500,00		19.500,00		19.500,00
25 - Ausz. für Baumaßnahmen			-32.500,00				
2018-17 Rad-Fußweg zwischen Kliftstiege u. Grevener Str.					-16.000,00	-15.515,11	-484,89
25 - Ausz. für Baumaßnahmen					-16.000,00	-15.515,11	-484,89
2018-18 Rad-Fußweg zwischen schwarzem Pättken u. Ollenkamp					-28.000,00	-27.582,41	-417,59
25 - Ausz. für Baumaßnahmen					-28.000,00	-27.582,41	-417,59
Gesamtsumme		-891.391,82	-512.000,00	-961.100,00	-1.500.700,00	-1.050.401,27	510.801,27

Teilergebnisrechnung Produkt 120202 öffentliche Beleuchtung

Gemeinde Nordwalde

Nr.	Bezeichnung	Ergebnis 2017 €	Ansatz 2018 €	Erm. übertrag. aus Vorjahren €	Fortgeschr. Ansatz 2018 €	Ergebnis 2018 €	Abweich. Fortgeschr. Ans./Erg. 2018 €
01	Steuern und ähnliche Abgaben	0,00	0,00	0,00	0,00	0,00	0,00
02	+ Zuwendungen und allgemeine Umlagen	0,00	0,00	0,00	0,00	0,00	0,00
03	+ Sonstige Transfererträge	0,00	0,00	0,00	0,00	0,00	0,00
04	+ Öffentlich-rechtliche Leistungsentgelte	0,00	0,00	0,00	0,00	0,00	0,00
05	+ Privatrechtliche Leistungsentgelte	0,00	0,00	0,00	0,00	0,00	0,00
06	+ Kostenerstattungen und Kostenumlagen	0,00	2.240,00	0,00	2.240,00	0,00	2.240,00
07	+ Sonstige ordentliche Erträge	0,00	0,00	0,00	0,00	0,00	0,00
08	+ Aktivierte Eigenleistungen	0,00	0,00	0,00	0,00	0,00	0,00
09	+/- Bestandsveränderungen	0,00	0,00	0,00	0,00	0,00	0,00
10	= Ordentliche Erträge	0,00	2.240,00	0,00	2.240,00	0,00	2.240,00
11	- Personalaufwendungen	-3.015,44	-5.840,00	0,00	-5.840,00	-7.473,12	1.633,12
12	- Versorgungsaufwendungen	0,00	0,00	0,00	0,00	0,00	0,00
13	- Aufwendungen für Sach- und Dienstleistungen	-63.859,10	-75.000,00	0,00	-75.000,00	-80.179,69	5.179,69
14	- Bilanzielle Abschreibungen	-7.296,25	0,00	0,00	0,00	-14.511,87	14.511,87
15	- Transferaufwendungen	0,00	0,00	0,00	0,00	0,00	0,00
16	- Sonstige ordentliche Aufwendungen	0,00	0,00	0,00	0,00	0,00	0,00
17	= Ordentliche Aufwendungen	-74.170,79	-80.840,00	0,00	-80.840,00	-102.164,68	21.324,68
18	= Ordentliches Ergebnis (Zeilen 10 u. 17)	-74.170,79	-78.600,00	0,00	-78.600,00	-102.164,68	23.564,68
19	+ Finanzerträge	0,00	0,00	0,00	0,00	0,00	0,00
20	- Zinsen und sonstige Finanzaufwendungen	0,00	0,00	0,00	0,00	0,00	0,00
21	= Finanzergebnis (Zeilen 19 u. 20)	0,00	0,00	0,00	0,00	0,00	0,00
22	= Ergebnis der lfd. Verwaltungstätigkeit	-74.170,79	-78.600,00	0,00	-78.600,00	-102.164,68	23.564,68
23	+ Außerordentliche Erträge	0,00	0,00	0,00	0,00	0,00	0,00
24	- Außerordentliche Aufwendungen	0,00	0,00	0,00	0,00	0,00	0,00
25	= Außerordentliches Ergebnis (= Zeilen 23 u. 24)	0,00	0,00	0,00	0,00	0,00	0,00
26_T	= Jahresergebnis vor interner Leistungsbezieh.	-74.170,79	-78.600,00	0,00	-78.600,00	-102.164,68	23.564,68
27	= globaler Minderaufwand	0,00	0,00	0,00	0,00	0,00	0,00
27_T	+ Erträge aus internen Leistungsbeziehungen	0,00	0,00	0,00	0,00	0,00	0,00
28_T	- Aufw. aus internen Leistungsbeziehungen	-2,40	-20,00	0,00	-20,00	-1,20	-18,80
29_T	= Ergebnis nach ILV (Zeilen 26_T, 27_T, 28_T)	-74.173,19	-78.620,00	0,00	-78.620,00	-102.165,88	23.545,88

Teilfinanzrechnung Produkt 120202 öffentliche Beleuchtung

Gemeinde Nordwalde

Nr.	Bezeichnung	Ergebnis 2017 €	Ansatz 2018 €	Erm. übertrag. aus Vorjahren €	Fortgeschr. Ansatz incl. Erm.übertr. 2018 €	Ergebnis 2018 €	Abweich. Fortgeschr. Ans./Erg. €
18	+ Einz. aus Zuwend. für Investitionsmaßnahmen	0,00	0,00	0,00	0,00	0,00	0,00
19	+ Einz. a. d. Veräußerung von Sachanlagen	0,00	0,00	0,00	0,00	0,00	0,00
20	+ Einz. aus der Veräußerung von Finanzanlagen	0,00	0,00	0,00	0,00	0,00	0,00
21	+ Einz. aus Beiträgen u. ä. Entgelten	0,00	1.500,00	0,00	1.500,00	0,00	1.500,00
22	+ Sonstige Investitionseinzahlungen	0,00	0,00	0,00	0,00	0,00	0,00
23	= Einzahlungen aus Investitionstätigkeit	0,00	1.500,00	0,00	1.500,00	0,00	1.500,00
24	- Ausz. für Erwerb v. Grundstücken u. Gebäuden	0,00	0,00	0,00	0,00	0,00	0,00
25	- Ausz. für Baumaßnahmen	-103.392,15	-3.000,00	0,00	-3.000,00	-84.542,99	81.542,99
26	- Ausz. f.d. Erwerb v. bewegl. Anlagevermögen	0,00	0,00	0,00	0,00	0,00	0,00
27	- Ausz. f.d. Erwerb von Finanzanlagen	0,00	0,00	0,00	0,00	0,00	0,00
28	- Ausz. von aktivierbaren Zuwendungen	0,00	0,00	0,00	0,00	0,00	0,00
29	- Sonstige Investitionsauszahlungen	0,00	0,00	0,00	0,00	0,00	0,00
30	= Auszahlungen aus Investitionstätigkeit	-103.392,15	-3.000,00	0,00	-3.000,00	-84.542,99	81.542,99
31	= Saldo aus Investitionstätigkeit	-103.392,15	-1.500,00	0,00	-1.500,00	-84.542,99	83.042,99

Investitionen Produkt 120202 öffentliche Beleuchtung

Gemeinde Nordwalde

Nr. Bezeichnung	Ergebnis 2017 €	Ansatz 2018 €	Übertragene Ermächtigungen €	Fortgeschr. Ansatz mit HH- Resten 2018 €	Ergebnis 2018 €	Vergl. Fortg. Ansatz - Ergebnis 2018 €
2006-30 Erweiterung der Straßenbeleuchtung	-103.392,15	-3.000,00		-3.000,00	-84.542,99	81.542,99
25 - Ausz. für Baumaßnahmen	-103.392,15	-3.000,00		-3.000,00	-84.542,99	81.542,99
Gesamtsumme	-103.392,15	-3.000,00		-3.000,00	-84.542,99	81.542,99

Teilergebnisrechnung Produkt 120401 ÖPNV

Gemeinde Nordwalde

Nr.	Bezeichnung	Ergebnis 2017 €	Ansatz 2018 €	Erm. übertrag. aus Vorjahren €	Fortgeschr. Ansatz 2018 €	Ergebnis 2018 €	Abweich. Fortgeschr. Ans./Erg. 2018 €
01	Steuern und ähnliche Abgaben	0,00	0,00	0,00	0,00	0,00	0,00
02	+ Zuwendungen und allgemeine Umlagen	0,00	0,00	0,00	0,00	0,00	0,00
03	+ Sonstige Transfererträge	0,00	0,00	0,00	0,00	0,00	0,00
04	+ Öffentlich-rechtliche Leistungsentgelte	0,00	0,00	0,00	0,00	0,00	0,00
05	+ Privatrechtliche Leistungsentgelte	0,00	0,00	0,00	0,00	0,00	0,00
06	+ Kostenerstattungen und Kostenumlagen	0,00	0,00	0,00	0,00	0,00	0,00
07	+ Sonstige ordentliche Erträge	0,00	0,00	0,00	0,00	0,00	0,00
08	+ Aktivierte Eigenleistungen	0,00	0,00	0,00	0,00	0,00	0,00
09	+/- Bestandsveränderungen	0,00	0,00	0,00	0,00	0,00	0,00
10	= Ordentliche Erträge	0,00	0,00	0,00	0,00	0,00	0,00
11	- Personalaufwendungen	-1.120,48	-960,00	0,00	-960,00	-3.283,96	2.323,96
12	- Versorgungsaufwendungen	0,00	0,00	0,00	0,00	0,00	0,00
13	- Aufwendungen für Sach- und Dienstleistungen	0,00	0,00	0,00	0,00	0,00	0,00
14	- Bilanzielle Abschreibungen	0,00	0,00	0,00	0,00	0,00	0,00
15	- Transferaufwendungen	-21.000,00	-25.000,00	0,00	-25.000,00	-21.000,00	-4.000,00
16	- Sonstige ordentliche Aufwendungen	0,00	0,00	0,00	0,00	0,00	0,00
17	= Ordentliche Aufwendungen	-22.120,48	-25.960,00	0,00	-25.960,00	-24.283,96	-1.676,04
18	= Ordentliches Ergebnis (Zeilen 10 u. 17)	-22.120,48	-25.960,00	0,00	-25.960,00	-24.283,96	-1.676,04
19	+ Finanzerträge	0,00	0,00	0,00	0,00	0,00	0,00
20	- Zinsen und sonstige Finanzaufwendungen	0,00	0,00	0,00	0,00	0,00	0,00
21	= Finanzergebnis (Zeilen 19 u. 20)	0,00	0,00	0,00	0,00	0,00	0,00
22	= Ergebnis der lfd. Verwaltungstätigkeit	-22.120,48	-25.960,00	0,00	-25.960,00	-24.283,96	-1.676,04
23	+ Außerordentliche Erträge	0,00	0,00	0,00	0,00	0,00	0,00
24	- Außerordentliche Aufwendungen	0,00	0,00	0,00	0,00	0,00	0,00
25	= Außerordentliches Ergebnis (= Zeilen 23 u. 24)	0,00	0,00	0,00	0,00	0,00	0,00
26_T	= Jahresergebnis vor interner Leistungsbezieh.	-22.120,48	-25.960,00	0,00	-25.960,00	-24.283,96	-1.676,04
27	= globaler Minderaufwand	0,00	0,00	0,00	0,00	0,00	0,00
27_T	+ Erträge aus internen Leistungsbeziehungen	1.475,96	0,00	0,00	0,00	0,00	0,00
28_T	- Aufw. aus internen Leistungsbeziehungen	-3,60	-3.110,00	0,00	-3.110,00	-4.927,99	1.817,99
29_T	= Ergebnis nach ILV (Zeilen 26_T, 27_T, 28_T)	-20.648,12	-29.070,00	0,00	-29.070,00	-29.211,95	141,95

Teilfinanzrechnung Produkt 120401 ÖPNV

Gemeinde Nordwalde

Nr.	Bezeichnung	Ergebnis 2017 €	Ansatz 2018 €	Erm. übertrag. aus Vorjahren €	Fortgeschr. Ansatz incl. Erm.übertr. 2018 €	Ergebnis 2018 €	Abweich. Fortgeschr. Ans./Erg. €
18	+ Einz. aus Zuwend. für Investitionsmaßnahmen	0,00	0,00	0,00	0,00	0,00	0,00
19	+ Einz. a. d. Veräußerung von Sachanlagen	0,00	0,00	0,00	0,00	0,00	0,00
20	+ Einz. aus der Veräußerung von Finanzanlagen	0,00	0,00	0,00	0,00	0,00	0,00
21	+ Einz. aus Beiträgen u. ä. Entgelten	0,00	0,00	0,00	0,00	0,00	0,00
22	+ Sonstige Investitionseinzahlungen	0,00	0,00	0,00	0,00	0,00	0,00
23	= Einzahlungen aus Investitionstätigkeit	0,00	0,00	0,00	0,00	0,00	0,00
24	- Ausz. für Erwerb v. Grundstücken u. Gebäuden	0,00	0,00	0,00	0,00	0,00	0,00
25	- Ausz. für Baumaßnahmen	0,00	0,00	0,00	0,00	0,00	0,00
26	- Ausz. f.d. Erwerb v. bewegl. Anlagevermögen	0,00	0,00	0,00	0,00	0,00	0,00
27	- Ausz. f.d. Erwerb von Finanzanlagen	0,00	0,00	0,00	0,00	0,00	0,00
28	- Ausz. von aktivierbaren Zuwendungen	0,00	0,00	0,00	0,00	0,00	0,00
29	- Sonstige Investitionsauszahlungen	0,00	0,00	0,00	0,00	0,00	0,00
30	= Auszahlungen aus Investitionstätigkeit	0,00	0,00	0,00	0,00	0,00	0,00
31	= Saldo aus Investitionstätigkeit	0,00	0,00	0,00	0,00	0,00	0,00

Teilergebnisrechnung Produkt 120501 Straßenreinigung und Winterdienst

Gemeinde Nordwalde

Nr.	Bezeichnung	Ergebnis 2017 €	Ansatz 2018 €	Erm. übertrag. aus Vorjahren €	Fortgeschr. Ansatz 2018 €	Ergebnis 2018 €	Abweich. Fortgeschr. Ans./Erg. 2018 €
01	Steuern und ähnliche Abgaben	0,00	0,00	0,00	0,00	0,00	0,00
02	+ Zuwendungen und allgemeine Umlagen	0,00	0,00	0,00	0,00	0,00	0,00
03	+ Sonstige Transfererträge	0,00	0,00	0,00	0,00	0,00	0,00
04	+ Öffentlich-rechtliche Leistungsentgelte	0,00	0,00	0,00	0,00	0,00	0,00
05	+ Privatrechtliche Leistungsentgelte	1.150,38	0,00	0,00	0,00	511,28	-511,28
06	+ Kostenerstattungen und Kostenumlagen	0,00	0,00	0,00	0,00	0,00	0,00
07	+ Sonstige ordentliche Erträge	0,00	0,00	0,00	0,00	0,00	0,00
08	+ Aktivierte Eigenleistungen	0,00	0,00	0,00	0,00	0,00	0,00
09	+/- Bestandsveränderungen	0,00	0,00	0,00	0,00	0,00	0,00
10	= Ordentliche Erträge	1.150,38	0,00	0,00	0,00	511,28	-511,28
11	- Personalaufwendungen	-3.015,34	-5.840,00	0,00	-5.840,00	-7.473,12	1.633,12
12	- Versorgungsaufwendungen	0,00	0,00	0,00	0,00	0,00	0,00
13	- Aufwendungen für Sach- und Dienstleistungen	-30.237,44	-28.000,00	0,00	-28.000,00	-26.385,13	-1.614,87
14	- Bilanzielle Abschreibungen	0,00	0,00	0,00	0,00	0,00	0,00
15	- Transferaufwendungen	0,00	0,00	0,00	0,00	0,00	0,00
16	- Sonstige ordentliche Aufwendungen	-34,82	0,00	0,00	0,00	-26,91	26,91
17	= Ordentliche Aufwendungen	-33.287,60	-33.840,00	0,00	-33.840,00	-33.885,16	45,16
18	= Ordentliches Ergebnis (Zeilen 10 u. 17)	-32.137,22	-33.840,00	0,00	-33.840,00	-33.373,88	-466,12
19	+ Finanzerträge	0,00	0,00	0,00	0,00	0,00	0,00
20	- Zinsen und sonstige Finanzaufwendungen	0,00	0,00	0,00	0,00	0,00	0,00
21	= Finanzergebnis (Zeilen 19 u. 20)	0,00	0,00	0,00	0,00	0,00	0,00
22	= Ergebnis der lfd. Verwaltungstätigkeit	-32.137,22	-33.840,00	0,00	-33.840,00	-33.373,88	-466,12
23	+ Außerordentliche Erträge	0,00	0,00	0,00	0,00	0,00	0,00
24	- Außerordentliche Aufwendungen	0,00	0,00	0,00	0,00	0,00	0,00
25	= Außerordentliches Ergebnis (= Zeilen 23 u. 24)	0,00	0,00	0,00	0,00	0,00	0,00
26_T	= Jahresergebnis vor interner Leistungsbezieh.	-32.137,22	-33.840,00	0,00	-33.840,00	-33.373,88	-466,12
27	= globaler Minderaufwand	0,00	0,00	0,00	0,00	0,00	0,00
27_T	+ Erträge aus internen Leistungsbeziehungen	0,00	0,00	0,00	0,00	0,00	0,00
28_T	- Aufw. aus internen Leistungsbeziehungen	-32.007,95	-26.270,00	0,00	-26.270,00	-35.507,39	9.237,39
29_T	= Ergebnis nach ILV (Zeilen 26_T, 27_T, 28_T)	-64.145,17	-60.110,00	0,00	-60.110,00	-68.881,27	8.771,27

Teilfinanzrechnung Produkt 120501 Straßenreinigung und Winterdienst

Gemeinde Nordwalde

Nr.	Bezeichnung	Ergebnis 2017 €	Ansatz 2018 €	Erm. übertrag. aus Vorjahren €	Fortgeschr. Ansatz incl. Erm.übertr. 2018 €	Ergebnis 2018 €	Abweich. Fortgeschr. Ans./Erg. €
18	+ Einz. aus Zuwend. für Investitionsmaßnahmen	0,00	0,00	0,00	0,00	0,00	0,00
19	+ Einz. a. d. Veräußerung von Sachanlagen	0,00	0,00	0,00	0,00	0,00	0,00
20	+ Einz. aus der Veräußerung von Finanzanlagen	0,00	0,00	0,00	0,00	0,00	0,00
21	+ Einz. aus Beiträgen u. ä. Entgelten	0,00	0,00	0,00	0,00	0,00	0,00
22	+ Sonstige Investitionseinzahlungen	0,00	0,00	0,00	0,00	0,00	0,00
23	= Einzahlungen aus Investitionstätigkeit	0,00	0,00	0,00	0,00	0,00	0,00
24	- Ausz. für Erwerb v. Grundstücken u. Gebäuden	0,00	0,00	0,00	0,00	0,00	0,00
25	- Ausz. für Baumaßnahmen	0,00	0,00	0,00	0,00	0,00	0,00
26	- Ausz. f.d. Erwerb v. bewegl. Anlagevermögen	0,00	0,00	0,00	0,00	0,00	0,00
27	- Ausz. f.d. Erwerb von Finanzanlagen	0,00	0,00	0,00	0,00	0,00	0,00
28	- Ausz. von aktivierbaren Zuwendungen	0,00	0,00	0,00	0,00	0,00	0,00
29	- Sonstige Investitionsauszahlungen	0,00	0,00	0,00	0,00	0,00	0,00
30	= Auszahlungen aus Investitionstätigkeit	0,00	0,00	0,00	0,00	0,00	0,00
31	= Saldo aus Investitionstätigkeit	0,00	0,00	0,00	0,00	0,00	0,00

Teilergebnisrechnung Produkt 130101 Parkanlagen/Kleingartenanlagen/Wald, Forst, Landwirtschaft

Gemeinde Nordwalde

Nr.	Bezeichnung	Ergebnis 2017 €	Ansatz 2018 €	Erm. übertrag. aus Vorjahren €	Fortgeschr. Ansatz 2018 €	Ergebnis 2018 €	Abweich. Fortgeschr. Ans./Erg. 2018 €
01	Steuern und ähnliche Abgaben	0,00	0,00	0,00	0,00	0,00	0,00
02	+ Zuwendungen und allgemeine Umlagen	269,23	280,00	0,00	280,00	269,23	10,77
03	+ Sonstige Transfererträge	0,00	0,00	0,00	0,00	0,00	0,00
04	+ Öffentlich-rechtliche Leistungsentgelte	0,00	0,00	0,00	0,00	0,00	0,00
05	+ Privatrechtliche Leistungsentgelte	1.008,75	1.000,00	0,00	1.000,00	900,00	100,00
06	+ Kostenerstattungen und Kostenumlagen	0,00	0,00	0,00	0,00	0,00	0,00
07	+ Sonstige ordentliche Erträge	0,00	500,00	0,00	500,00	0,00	500,00
08	+ Aktivierte Eigenleistungen	0,00	0,00	0,00	0,00	0,00	0,00
09	+/- Bestandsveränderungen	0,00	0,00	0,00	0,00	0,00	0,00
10	= Ordentliche Erträge	1.277,98	1.780,00	0,00	1.780,00	1.169,23	610,77
11	- Personalaufwendungen	-6.381,32	-4.180,00	0,00	-4.180,00	-8.201,26	4.021,26
12	- Versorgungsaufwendungen	0,00	0,00	0,00	0,00	0,00	0,00
13	- Aufwendungen für Sach- und Dienstleistungen	-783,02	-5.280,00	0,00	-5.280,00	-269,23	-5.010,77
14	- Bilanzielle Abschreibungen	0,00	0,00	0,00	0,00	0,00	0,00
15	- Transferaufwendungen	0,00	0,00	0,00	0,00	0,00	0,00
16	- Sonstige ordentliche Aufwendungen	-1.000,00	0,00	0,00	0,00	0,00	0,00
17	= Ordentliche Aufwendungen	-8.164,34	-9.460,00	0,00	-9.460,00	-8.470,49	-989,51
18	= Ordentliches Ergebnis (Zeilen 10 u. 17)	-6.886,36	-7.680,00	0,00	-7.680,00	-7.301,26	-378,74
19	+ Finanzerträge	0,00	0,00	0,00	0,00	0,00	0,00
20	- Zinsen und sonstige Finanzaufwendungen	0,00	0,00	0,00	0,00	0,00	0,00
21	= Finanzergebnis (Zeilen 19 u. 20)	0,00	0,00	0,00	0,00	0,00	0,00
22	= Ergebnis der lfd. Verwaltungstätigkeit	-6.886,36	-7.680,00	0,00	-7.680,00	-7.301,26	-378,74
23	+ Außerordentliche Erträge	0,00	0,00	0,00	0,00	0,00	0,00
24	- Außerordentliche Aufwendungen	0,00	0,00	0,00	0,00	0,00	0,00
25	= Außerordentliches Ergebnis (= Zeilen 23 u. 24)	0,00	0,00	0,00	0,00	0,00	0,00
26_T	= Jahresergebnis vor interner Leistungsbezieh.	-6.886,36	-7.680,00	0,00	-7.680,00	-7.301,26	-378,74
27	= globaler Minderaufwand	0,00	0,00	0,00	0,00	0,00	0,00
27_T	+ Erträge aus internen Leistungsbeziehungen	51,03	60,00	0,00	60,00	51,03	8,97
28_T	- Aufw. aus internen Leistungsbeziehungen	-131.449,83	-124.500,00	0,00	-124.500,00	-138.065,65	13.565,65
29_T	= Ergebnis nach ILV (Zeilen 26_T, 27_T, 28_T)	-138.285,16	-132.120,00	0,00	-132.120,00	-145.315,88	13.195,88

Teilfinanzrechnung Produkt 130101 Parkanlagen/Kleingartenanlagen/Wald, Forst,
Landwirtschaft

Gemeinde Nordwalde

Nr.	Bezeichnung	Ergebnis 2017 €	Ansatz 2018 €	Erm. übertrag. aus Vorjahren €	Fortgeschr. Ansatz incl. Erm.übertr. 2018 €	Ergebnis 2018 €	Abweich. Fortgeschr. Ans./Erg. €
18	+ Einz. aus Zuwend. für Investitionsmaßnahmen	0,00	0,00	0,00	0,00	0,00	0,00
19	+ Einz. a. d. Veräußerung von Sachanlagen	0,00	500,00	0,00	500,00	0,00	500,00
20	+ Einz. aus der Veräußerung von Finanzanlagen	0,00	0,00	0,00	0,00	0,00	0,00
21	+ Einz. aus Beiträgen u. ä. Entgelten	0,00	0,00	0,00	0,00	0,00	0,00
22	+ Sonstige Investitionseinzahlungen	0,00	0,00	0,00	0,00	0,00	0,00
23	= Einzahlungen aus Investitionstätigkeit	0,00	500,00	0,00	500,00	0,00	500,00
24	- Ausz. für Erwerb v. Grundstücken u. Gebäuden	0,00	0,00	0,00	0,00	0,00	0,00
25	- Ausz. für Baumaßnahmen	0,00	0,00	0,00	0,00	0,00	0,00
26	- Ausz. f.d. Erwerb v. bewegl. Anlagevermögen	0,00	0,00	0,00	0,00	0,00	0,00
27	- Ausz. f.d. Erwerb von Finanzanlagen	0,00	0,00	0,00	0,00	0,00	0,00
28	- Ausz. von aktivierbaren Zuwendungen	0,00	0,00	0,00	0,00	0,00	0,00
29	- Sonstige Investitionsauszahlungen	0,00	0,00	0,00	0,00	0,00	0,00
30	= Auszahlungen aus Investitionstätigkeit	0,00	0,00	0,00	0,00	0,00	0,00
31	= Saldo aus Investitionstätigkeit	0,00	500,00	0,00	500,00	0,00	500,00

Teilergebnisrechnung Produkt 130102 Wasser- und Bodenverbände

Gemeinde Nordwalde

Nr.	Bezeichnung	Ergebnis 2017 €	Ansatz 2018 €	Erm. übertrag. aus Vorjahren €	Fortgeschr. Ansatz 2018 €	Ergebnis 2018 €	Abweich. Fortgeschr. Ans./Erg. 2018 €
01	Steuern und ähnliche Abgaben	0,00	0,00	0,00	0,00	0,00	0,00
02	+ Zuwendungen und allgemeine Umlagen	0,00	0,00	0,00	0,00	0,00	0,00
03	+ Sonstige Transfererträge	0,00	0,00	0,00	0,00	0,00	0,00
04	+ Öffentlich-rechtliche Leistungsentgelte	118.230,96	127.130,48	0,00	127.130,48	127.397,31	-266,83
05	+ Privatrechtliche Leistungsentgelte	0,00	0,00	0,00	0,00	0,00	0,00
06	+ Kostenerstattungen und Kostenumlagen	0,00	0,00	0,00	0,00	0,00	0,00
07	+ Sonstige ordentliche Erträge	0,00	0,00	0,00	0,00	0,00	0,00
08	+ Aktivierte Eigenleistungen	0,00	0,00	0,00	0,00	0,00	0,00
09	+/- Bestandsveränderungen	0,00	0,00	0,00	0,00	0,00	0,00
10	= Ordentliche Erträge	118.230,96	127.130,48	0,00	127.130,48	127.397,31	-266,83
11	- Personalaufwendungen	0,00	-6.800,00	0,00	-6.800,00	-8.186,14	1.386,14
12	- Versorgungsaufwendungen	0,00	0,00	0,00	0,00	0,00	0,00
13	- Aufwendungen für Sach- und Dienstleistungen	0,00	-80,00	0,00	-80,00	0,00	-80,00
14	- Bilanzielle Abschreibungen	0,00	0,00	0,00	0,00	0,00	0,00
15	- Transferaufwendungen	0,00	0,00	0,00	0,00	0,00	0,00
16	- Sonstige ordentliche Aufwendungen	-118.230,96	-120.250,00	0,00	-120.250,00	-119.211,17	-1.038,83
17	= Ordentliche Aufwendungen	-118.230,96	-127.130,00	0,00	-127.130,00	-127.397,31	267,31
18	= Ordentliches Ergebnis (Zeilen 10 u. 17)	0,00	0,48	0,00	0,48	0,00	0,48
19	+ Finanzerträge	0,00	0,00	0,00	0,00	0,00	0,00
20	- Zinsen und sonstige Finanzaufwendungen	0,00	0,00	0,00	0,00	0,00	0,00
21	= Finanzergebnis (Zeilen 19 u. 20)	0,00	0,00	0,00	0,00	0,00	0,00
22	= Ergebnis der lfd. Verwaltungstätigkeit	0,00	0,48	0,00	0,48	0,00	0,48
23	+ Außerordentliche Erträge	0,00	0,00	0,00	0,00	0,00	0,00
24	- Außerordentliche Aufwendungen	0,00	0,00	0,00	0,00	0,00	0,00
25	= Außerordentliches Ergebnis (= Zeilen 23 u. 24)	0,00	0,00	0,00	0,00	0,00	0,00
26_T	= Jahresergebnis vor interner Leistungsbezieh.	0,00	0,48	0,00	0,48	0,00	0,48
27	= globaler Minderaufwand	0,00	0,00	0,00	0,00	0,00	0,00
27_T	+ Erträge aus internen Leistungsbeziehungen	0,00	0,00	0,00	0,00	0,00	0,00
28_T	- Aufw. aus internen Leistungsbeziehungen	0,00	0,00	0,00	0,00	0,00	0,00
29_T	= Ergebnis nach ILV (Zeilen 26_T, 27_T, 28_T)	0,00	0,48	0,00	0,48	0,00	0,48

Teilfinanzrechnung Produkt 130102 Wasser- und Bodenverbände

Gemeinde Nordwalde

Nr.	Bezeichnung	Ergebnis 2017 €	Ansatz 2018 €	Erm. übertrag. aus Vorjahren €	Fortgeschr. Ansatz incl. Erm.übertr. 2018 €	Ergebnis 2018 €	Abweich. Fortgeschr. Ans./Erg. €
18	+ Einz. aus Zuwend. für Investitionsmaßnahmen	0,00	0,00	0,00	0,00	0,00	0,00
19	+ Einz. a. d. Veräußerung von Sachanlagen	0,00	0,00	0,00	0,00	0,00	0,00
20	+ Einz. aus der Veräußerung von Finanzanlagen	0,00	0,00	0,00	0,00	0,00	0,00
21	+ Einz. aus Beiträgen u. ä. Entgelten	0,00	0,00	0,00	0,00	0,00	0,00
22	+ Sonstige Investitionseinzahlungen	0,00	0,00	0,00	0,00	0,00	0,00
23	= Einzahlungen aus Investitionstätigkeit	0,00	0,00	0,00	0,00	0,00	0,00
24	- Ausz. für Erwerb v. Grundstücken u. Gebäuden	0,00	0,00	0,00	0,00	0,00	0,00
25	- Ausz. für Baumaßnahmen	0,00	0,00	0,00	0,00	0,00	0,00
26	- Ausz. f.d. Erwerb v. bewegl. Anlagevermögen	0,00	0,00	0,00	0,00	0,00	0,00
27	- Ausz. f.d. Erwerb von Finanzanlagen	0,00	0,00	0,00	0,00	0,00	0,00
28	- Ausz. von aktivierbaren Zuwendungen	0,00	0,00	0,00	0,00	0,00	0,00
29	- Sonstige Investitionsauszahlungen	0,00	0,00	0,00	0,00	0,00	0,00
30	= Auszahlungen aus Investitionstätigkeit	0,00	0,00	0,00	0,00	0,00	0,00
31	= Saldo aus Investitionstätigkeit	0,00	0,00	0,00	0,00	0,00	0,00

Teilergebnisrechnung Produkt 140101 Dienstleistungen im Umweltmanagement

Gemeinde Nordwalde

Nr.	Bezeichnung	Ergebnis 2017 €	Ansatz 2018 €	Erm. übertrag. aus Vorjahren €	Fortgeschr. Ansatz 2018 €	Ergebnis 2018 €	Abweich. Fortgeschr. Ans./Erg. 2018 €
01	Steuern und ähnliche Abgaben	0,00	0,00	0,00	0,00	0,00	0,00
02	+ Zuwendungen und allgemeine Umlagen	37.678,02	67.253,00	0,00	67.253,00	71.154,07	-3.901,07
03	+ Sonstige Transfererträge	0,00	0,00	0,00	0,00	0,00	0,00
04	+ Öffentlich-rechtliche Leistungsentgelte	0,00	0,00	0,00	0,00	0,00	0,00
05	+ Privatrechtliche Leistungsentgelte	0,00	0,00	0,00	0,00	0,00	0,00
06	+ Kostenerstattungen und Kostenumlagen	0,00	0,00	0,00	0,00	0,00	0,00
07	+ Sonstige ordentliche Erträge	0,00	0,00	0,00	0,00	0,00	0,00
08	+ Aktivierte Eigenleistungen	0,00	0,00	0,00	0,00	0,00	0,00
09	+/- Bestandsveränderungen	0,00	0,00	0,00	0,00	0,00	0,00
10	= Ordentliche Erträge	37.678,02	67.253,00	0,00	67.253,00	71.154,07	-3.901,07
11	- Personalaufwendungen	-49.764,28	-83.710,00	0,00	-83.710,00	-54.383,13	-29.326,87
12	- Versorgungsaufwendungen	0,00	0,00	0,00	0,00	0,00	0,00
13	- Aufwendungen für Sach- und Dienstleistungen	0,00	-16.300,00	0,00	-16.300,00	-1.607,64	-14.692,36
14	- Bilanzielle Abschreibungen	0,00	0,00	0,00	0,00	0,00	0,00
15	- Transferaufwendungen	0,00	0,00	0,00	0,00	0,00	0,00
16	- Sonstige ordentliche Aufwendungen	-846,29	-2.120,00	0,00	-2.120,00	-1.429,70	-690,30
17	= Ordentliche Aufwendungen	-50.610,57	-102.130,00	0,00	-102.130,00	-57.420,47	-44.709,53
18	= Ordentliches Ergebnis (Zeilen 10 u. 17)	-12.932,55	-34.877,00	0,00	-34.877,00	13.733,60	-48.610,60
19	+ Finanzerträge	0,00	0,00	0,00	0,00	0,00	0,00
20	- Zinsen und sonstige Finanzaufwendungen	0,00	0,00	0,00	0,00	0,00	0,00
21	= Finanzergebnis (Zeilen 19 u. 20)	0,00	0,00	0,00	0,00	0,00	0,00
22	= Ergebnis der lfd. Verwaltungstätigkeit	-12.932,55	-34.877,00	0,00	-34.877,00	13.733,60	-48.610,60
23	+ Außerordentliche Erträge	0,00	0,00	0,00	0,00	0,00	0,00
24	- Außerordentliche Aufwendungen	0,00	0,00	0,00	0,00	0,00	0,00
25	= Außerordentliches Ergebnis (= Zeilen 23 u. 24)	0,00	0,00	0,00	0,00	0,00	0,00
26_T	= Jahresergebnis vor interner Leistungsbezieh.	-12.932,55	-34.877,00	0,00	-34.877,00	13.733,60	-48.610,60
27	= globaler Minderaufwand	0,00	0,00	0,00	0,00	0,00	0,00
27_T	+ Erträge aus internen Leistungsbeziehungen	0,00	0,00	0,00	0,00	0,00	0,00
28_T	- Aufw. aus internen Leistungsbeziehungen	0,00	-20,00	0,00	-20,00	0,00	-20,00
29_T	= Ergebnis nach ILV (Zeilen 26_T, 27_T, 28_T)	-12.932,55	-34.897,00	0,00	-34.897,00	13.733,60	-48.630,60

Teilfinanzrechnung Produkt 140101 Dienstleistungen im Umweltmanagement

Gemeinde Nordwalde

Nr.	Bezeichnung	Ergebnis 2017 €	Ansatz 2018 €	Erm. übertrag. aus Vorjahren €	Fortgeschr. Ansatz incl. Erm.übertr. 2018 €	Ergebnis 2018 €	Abweich. Fortgeschr. Ans./Erg. €
18	+ Einz. aus Zuwend. für Investitionsmaßnahmen	0,00	0,00	0,00	0,00	0,00	0,00
19	+ Einz. a. d. Veräußerung von Sachanlagen	0,00	0,00	0,00	0,00	0,00	0,00
20	+ Einz. aus der Veräußerung von Finanzanlagen	0,00	0,00	0,00	0,00	0,00	0,00
21	+ Einz. aus Beiträgen u. ä. Entgelten	0,00	0,00	0,00	0,00	0,00	0,00
22	+ Sonstige Investitionseinzahlungen	0,00	0,00	0,00	0,00	0,00	0,00
23	= Einzahlungen aus Investitionstätigkeit	0,00	0,00	0,00	0,00	0,00	0,00
24	- Ausz. für Erwerb v. Grundstücken u. Gebäuden	0,00	0,00	0,00	0,00	0,00	0,00
25	- Ausz. für Baumaßnahmen	0,00	0,00	0,00	0,00	0,00	0,00
26	- Ausz. f.d. Erwerb v. bewegl. Anlagevermögen	0,00	0,00	0,00	0,00	0,00	0,00
27	- Ausz. f.d. Erwerb von Finanzanlagen	0,00	0,00	0,00	0,00	0,00	0,00
28	- Ausz. von aktivierbaren Zuwendungen	0,00	0,00	0,00	0,00	0,00	0,00
29	- Sonstige Investitionsauszahlungen	0,00	0,00	0,00	0,00	0,00	0,00
30	= Auszahlungen aus Investitionstätigkeit	0,00	0,00	0,00	0,00	0,00	0,00
31	= Saldo aus Investitionstätigkeit	0,00	0,00	0,00	0,00	0,00	0,00

Teilergebnisrechnung Produkt 150101 Wirtschaftsförderung

Gemeinde Nordwalde

Nr.	Bezeichnung	Ergebnis 2017 €	Ansatz 2018 €	Erm. übertrag. aus Vorjahren €	Fortgeschr. Ansatz 2018 €	Ergebnis 2018 €	Abweich. Fortgeschr. Ans./Erg. 2018 €
01	Steuern und ähnliche Abgaben	0,00	0,00	0,00	0,00	0,00	0,00
02	+ Zuwendungen und allgemeine Umlagen	1.085,00	4.100,00	0,00	4.100,00	1.085,00	3.015,00
03	+ Sonstige Transfererträge	0,00	0,00	0,00	0,00	0,00	0,00
04	+ Öffentlich-rechtliche Leistungsentgelte	0,00	0,00	0,00	0,00	0,00	0,00
05	+ Privatrechtliche Leistungsentgelte	4.793,54	4.800,00	0,00	4.800,00	4.847,40	-47,40
06	+ Kostenerstattungen und Kostenumlagen	0,00	0,00	0,00	0,00	0,00	0,00
07	+ Sonstige ordentliche Erträge	32.143,96	0,00	0,00	0,00	59,14	-59,14
08	+ Aktivierte Eigenleistungen	0,00	0,00	0,00	0,00	0,00	0,00
09	+/- Bestandsveränderungen	0,00	0,00	0,00	0,00	0,00	0,00
10	= Ordentliche Erträge	38.022,50	8.900,00	0,00	8.900,00	5.991,54	2.908,46
11	- Personalaufwendungen	-17.937,60	-14.560,00	0,00	-14.560,00	-18.238,93	3.678,93
12	- Versorgungsaufwendungen	0,00	0,00	0,00	0,00	0,00	0,00
13	- Aufwendungen für Sach- und Dienstleistungen	-8.366,11	-3.000,00	0,00	-3.000,00	-3.073,53	73,53
14	- Bilanzielle Abschreibungen	-1.690,79	-1.700,00	0,00	-1.700,00	-1.690,79	-9,21
15	- Transferaufwendungen	0,00	0,00	0,00	0,00	0,00	0,00
16	- Sonstige ordentliche Aufwendungen	-4.876,89	-9.600,00	0,00	-9.600,00	-4.993,96	-4.606,04
17	= Ordentliche Aufwendungen	-32.871,39	-28.860,00	0,00	-28.860,00	-27.997,21	-862,79
18	= Ordentliches Ergebnis (Zeilen 10 u. 17)	5.151,11	-19.960,00	0,00	-19.960,00	-22.005,67	2.045,67
19	+ Finanzerträge	0,00	0,00	0,00	0,00	0,00	0,00
20	- Zinsen und sonstige Finanzaufwendungen	0,00	0,00	0,00	0,00	0,00	0,00
21	= Finanzergebnis (Zeilen 19 u. 20)	0,00	0,00	0,00	0,00	0,00	0,00
22	= Ergebnis der lfd. Verwaltungstätigkeit	5.151,11	-19.960,00	0,00	-19.960,00	-22.005,67	2.045,67
23	+ Außerordentliche Erträge	0,00	0,00	0,00	0,00	0,00	0,00
24	- Außerordentliche Aufwendungen	0,00	0,00	0,00	0,00	0,00	0,00
25	= Außerordentliches Ergebnis (= Zeilen 23 u. 24)	0,00	0,00	0,00	0,00	0,00	0,00
26_T	= Jahresergebnis vor interner Leistungsbezieh.	5.151,11	-19.960,00	0,00	-19.960,00	-22.005,67	2.045,67
27	= globaler Minderaufwand	0,00	0,00	0,00	0,00	0,00	0,00
27_T	+ Erträge aus internen Leistungsbeziehungen	0,00	0,00	0,00	0,00	0,00	0,00
28_T	- Aufw. aus internen Leistungsbeziehungen	-8.500,70	-8.830,00	0,00	-8.830,00	-7.509,25	-1.320,75
29_T	= Ergebnis nach ILV (Zeilen 26_T, 27_T, 28_T)	-3.349,59	-28.790,00	0,00	-28.790,00	-29.514,92	724,92

Teilfinanzrechnung Produkt 150101 Wirtschaftsförderung

Gemeinde Nordwalde

Nr.	Bezeichnung	Ergebnis 2017 €	Ansatz 2018 €	Erm. übertrag. aus Vorjahren €	Fortgeschr. Ansatz incl. Erm.übertr. 2018 €	Ergebnis 2018 €	Abweich. Fortgeschr. Ans./Erg. €
18	+ Einz. aus Zuwend. für Investitionsmaßnahmen	0,00	0,00	0,00	0,00	0,00	0,00
19	+ Einz. a. d. Veräußerung von Sachanlagen	0,00	0,00	0,00	0,00	0,00	0,00
20	+ Einz. aus der Veräußerung von Finanzanlagen	0,00	0,00	0,00	0,00	0,00	0,00
21	+ Einz. aus Beiträgen u. ä. Entgelten	0,00	0,00	0,00	0,00	0,00	0,00
22	+ Sonstige Investitionseinzahlungen	0,00	0,00	0,00	0,00	0,00	0,00
23	= Einzahlungen aus Investitionstätigkeit	0,00	0,00	0,00	0,00	0,00	0,00
24	- Ausz. für Erwerb v. Grundstücken u. Gebäuden	0,00	-126.000,00	-10.000,00	-136.000,00	-47.064,14	-88.935,86
25	- Ausz. für Baumaßnahmen	0,00	0,00	0,00	0,00	0,00	0,00
26	- Ausz. f.d. Erwerb v. bewegl. Anlagevermögen	0,00	0,00	0,00	0,00	0,00	0,00
27	- Ausz. f.d. Erwerb von Finanzanlagen	0,00	0,00	0,00	0,00	0,00	0,00
28	- Ausz. von aktivierbaren Zuwendungen	0,00	0,00	0,00	0,00	0,00	0,00
29	- Sonstige Investitionsauszahlungen	0,00	0,00	0,00	0,00	0,00	0,00
30	= Auszahlungen aus Investitionstätigkeit	0,00	-126.000,00	-10.000,00	-136.000,00	-47.064,14	-88.935,86
31	= Saldo aus Investitionstätigkeit	0,00	-126.000,00	-10.000,00	-136.000,00	-47.064,14	-88.935,86

Investitionen Produkt 150101 Wirtschaftsförderung

Gemeinde Nordwalde

Nr. Bezeichnung	Ergebnis 2017 €	Ansatz 2018 €	Übertragene Ermächtigungen €	Fortgeschr. Ansatz mit HH- Resten 2018 €	Ergebnis 2018 €	Vergl. Fortg. Ansatz - Ergebnis 2018 €
2006-33 Erwerb von Grundstücken Industrie- u. Gewerbegeb.		-3.000,00	-10.000,00	-13.000,00	-47.064,14	44.064,14
24 - Ausz. für Erwerb v. Grundstücken u. Gebäuden		-126.000,00	-10.000,00	-136.000,00	-47.064,14	-78.935,86
Gesamtsumme		-3.000,00	-10.000,00	-13.000,00	-47.064,14	44.064,14

Teilergebnisrechnung Produkt 150201 Tourismus

Gemeinde Nordwalde

Nr.	Bezeichnung	Ergebnis 2017 €	Ansatz 2018 €	Erm. übertrag. aus Vorjahren €	Fortgeschr. Ansatz 2018 €	Ergebnis 2018 €	Abweich. Fortgeschr. Ans./Erg. 2018 €
01	Steuern und ähnliche Abgaben	0,00	0,00	0,00	0,00	0,00	0,00
02	+ Zuwendungen und allgemeine Umlagen	0,00	0,00	0,00	0,00	0,00	0,00
03	+ Sonstige Transfererträge	0,00	0,00	0,00	0,00	0,00	0,00
04	+ Öffentlich-rechtliche Leistungsentgelte	0,00	0,00	0,00	0,00	0,00	0,00
05	+ Privatrechtliche Leistungsentgelte	0,00	0,00	0,00	0,00	0,00	0,00
06	+ Kostenerstattungen und Kostenumlagen	0,00	0,00	0,00	0,00	0,00	0,00
07	+ Sonstige ordentliche Erträge	2.448,90	0,00	0,00	0,00	0,00	0,00
08	+ Aktivierte Eigenleistungen	0,00	0,00	0,00	0,00	0,00	0,00
09	+/- Bestandsveränderungen	0,00	0,00	0,00	0,00	0,00	0,00
10	= Ordentliche Erträge	2.448,90	0,00	0,00	0,00	0,00	0,00
11	- Personalaufwendungen	-4.605,23	-7.320,00	0,00	-7.320,00	-8.491,69	1.171,69
12	- Versorgungsaufwendungen	0,00	0,00	0,00	0,00	0,00	0,00
13	- Aufwendungen für Sach- und Dienstleistungen	-7.336,58	-5.000,00	0,00	-5.000,00	-1.017,91	-3.982,09
14	- Bilanzielle Abschreibungen	0,00	0,00	0,00	0,00	0,00	0,00
15	- Transferaufwendungen	0,00	0,00	0,00	0,00	0,00	0,00
16	- Sonstige ordentliche Aufwendungen	-2.154,46	0,00	0,00	0,00	-3.358,25	3.358,25
17	= Ordentliche Aufwendungen	-14.096,27	-12.320,00	0,00	-12.320,00	-12.867,85	547,85
18	= Ordentliches Ergebnis (Zeilen 10 u. 17)	-11.647,37	-12.320,00	0,00	-12.320,00	-12.867,85	547,85
19	+ Finanzerträge	0,00	0,00	0,00	0,00	0,00	0,00
20	- Zinsen und sonstige Finanzaufwendungen	0,00	0,00	0,00	0,00	0,00	0,00
21	= Finanzergebnis (Zeilen 19 u. 20)	0,00	0,00	0,00	0,00	0,00	0,00
22	= Ergebnis der lfd. Verwaltungstätigkeit	-11.647,37	-12.320,00	0,00	-12.320,00	-12.867,85	547,85
23	+ Außerordentliche Erträge	0,00	0,00	0,00	0,00	0,00	0,00
24	- Außerordentliche Aufwendungen	0,00	0,00	0,00	0,00	0,00	0,00
25	= Außerordentliches Ergebnis (= Zeilen 23 u. 24)	0,00	0,00	0,00	0,00	0,00	0,00
26_T	= Jahresergebnis vor interner Leistungsbezieh.	-11.647,37	-12.320,00	0,00	-12.320,00	-12.867,85	547,85
27	= globaler Minderaufwand	0,00	0,00	0,00	0,00	0,00	0,00
27_T	+ Erträge aus internen Leistungsbeziehungen	0,00	0,00	0,00	0,00	0,00	0,00
28_T	- Aufw. aus internen Leistungsbeziehungen	-6.629,10	-20,00	0,00	-20,00	0,00	-20,00
29_T	= Ergebnis nach ILV (Zeilen 26_T, 27_T, 28_T)	-18.276,47	-12.340,00	0,00	-12.340,00	-12.867,85	527,85

Teilfinanzrechnung Produkt 150201 Tourismus

Gemeinde Nordwalde

Nr.	Bezeichnung	Ergebnis 2017 €	Ansatz 2018 €	Erm. übertrag. aus Vorjahren €	Fortgeschr. Ansatz incl. Erm.übertr. 2018 €	Ergebnis 2018 €	Abweich. Fortgeschr. Ans./Erg. €
18	+ Einz. aus Zuwend. für Investitionsmaßnahmen	0,00	0,00	0,00	0,00	0,00	0,00
19	+ Einz. a. d. Veräußerung von Sachanlagen	0,00	0,00	0,00	0,00	0,00	0,00
20	+ Einz. aus der Veräußerung von Finanzanlagen	0,00	0,00	0,00	0,00	0,00	0,00
21	+ Einz. aus Beiträgen u. ä. Entgelten	0,00	0,00	0,00	0,00	0,00	0,00
22	+ Sonstige Investitionseinzahlungen	0,00	0,00	0,00	0,00	0,00	0,00
23	= Einzahlungen aus Investitionstätigkeit	0,00	0,00	0,00	0,00	0,00	0,00
24	- Ausz. für Erwerb v. Grundstücken u. Gebäuden	0,00	0,00	0,00	0,00	0,00	0,00
25	- Ausz. für Baumaßnahmen	0,00	0,00	0,00	0,00	0,00	0,00
26	- Ausz. f.d. Erwerb v. bewegl. Anlagevermögen	0,00	0,00	0,00	0,00	0,00	0,00
27	- Ausz. f.d. Erwerb von Finanzanlagen	0,00	0,00	0,00	0,00	0,00	0,00
28	- Ausz. von aktivierbaren Zuwendungen	0,00	0,00	0,00	0,00	0,00	0,00
29	- Sonstige Investitionsauszahlungen	0,00	0,00	0,00	0,00	0,00	0,00
30	= Auszahlungen aus Investitionstätigkeit	0,00	0,00	0,00	0,00	0,00	0,00
31	= Saldo aus Investitionstätigkeit	0,00	0,00	0,00	0,00	0,00	0,00

Teilergebnisrechnung Produkt 160101 Allgemeine Finanzwirtschaft

Gemeinde Nordwalde

Nr.	Bezeichnung	Ergebnis 2017 €	Ansatz 2018 €	Erm. übertrag. aus Vorjahren €	Fortgeschr. Ansatz 2018 €	Ergebnis 2018 €	Abweich. Fortgeschr. Ans./Erg. 2018 €
01	Steuern und ähnliche Abgaben	11.051.651,37	10.187.300,00	0,00	10.187.300,00	11.640.196,11	-1.452.896,11
02	+ Zuwendungen und allgemeine Umlagen	582.483,40	2.731.300,00	0,00	2.731.300,00	2.349.648,12	381.651,88
03	+ Sonstige Transfererträge	0,00	0,00	0,00	0,00	0,00	0,00
04	+ Öffentlich-rechtliche Leistungsentgelte	0,00	0,00	0,00	0,00	0,00	0,00
05	+ Privatrechtliche Leistungsentgelte	0,00	0,00	0,00	0,00	0,00	0,00
06	+ Kostenerstattungen und Kostenumlagen	0,00	0,00	0,00	0,00	0,00	0,00
07	+ Sonstige ordentliche Erträge	57.662,82	19.200,00	0,00	19.200,00	78.043,51	-58.843,51
08	+ Aktivierte Eigenleistungen	0,00	0,00	0,00	0,00	0,00	0,00
09	+/- Bestandsveränderungen	0,00	0,00	0,00	0,00	0,00	0,00
10	= Ordentliche Erträge	11.691.797,59	12.937.800,00	0,00	12.937.800,00	14.067.887,74	-1.130.087,74
11	- Personalaufwendungen	-42.873,87	-43.030,00	0,00	-43.030,00	-40.676,23	-2.353,77
12	- Versorgungsaufwendungen	0,00	0,00	0,00	0,00	0,00	0,00
13	- Aufwendungen für Sach- und Dienstleistungen	0,00	0,00	0,00	0,00	0,00	0,00
14	- Bilanzielle Abschreibungen	0,00	0,00	0,00	0,00	0,00	0,00
15	- Transferaufwendungen	-6.588.055,85	-6.645.200,00	0,00	-6.645.200,00	-6.565.735,07	-79.464,93
16	- Sonstige ordentliche Aufwendungen	-30.695,03	0,00	0,00	0,00	-77.554,73	77.554,73
17	= Ordentliche Aufwendungen	-6.661.624,75	-6.688.230,00	0,00	-6.688.230,00	-6.683.966,03	-4.263,97
18	= Ordentliches Ergebnis (Zeilen 10 u. 17)	5.030.172,84	6.249.570,00	0,00	6.249.570,00	7.383.921,71	-1.134.351,71
19	+ Finanzerträge	71.788,21	89.600,00	0,00	89.600,00	112.209,92	-22.609,92
20	- Zinsen und sonstige Finanzaufwendungen	-318.500,01	-286.500,00	0,00	-286.500,00	-300.407,08	13.907,08
21	= Finanzergebnis (Zeilen 19 u. 20)	-246.711,80	-196.900,00	0,00	-196.900,00	-188.197,16	-8.702,84
22	= Ergebnis der lfd. Verwaltungstätigkeit	4.783.461,04	6.052.670,00	0,00	6.052.670,00	7.195.724,55	-1.143.054,55
23	+ Außerordentliche Erträge	0,00	0,00	0,00	0,00	0,00	0,00
24	- Außerordentliche Aufwendungen	0,00	0,00	0,00	0,00	0,00	0,00
25	= Außerordentliches Ergebnis (= Zeilen 23 u. 24)	0,00	0,00	0,00	0,00	0,00	0,00
26_T	= Jahresergebnis vor interner Leistungsbezieh.	4.783.461,04	6.052.670,00	0,00	6.052.670,00	7.195.724,55	-1.143.054,55
27	= globaler Minderaufwand	0,00	0,00	0,00	0,00	0,00	0,00
27_T	+ Erträge aus internen Leistungsbeziehungen	48.145,04	0,00	0,00	0,00	45.966,38	-45.966,38
28_T	- Aufw. aus internen Leistungsbeziehungen	-28,20	-60,00	0,00	-60,00	-24,90	-35,10
29_T	= Ergebnis nach ILV (Zeilen 26_T, 27_T, 28_T)	4.831.577,88	6.052.610,00	0,00	6.052.610,00	7.241.666,03	-1.189.056,03

Teilfinanzrechnung Produkt 160101 Allgemeine Finanzwirtschaft

Gemeinde Nordwalde

Nr.	Bezeichnung	Ergebnis 2017 €	Ansatz 2018 €	Erm. übertrag. aus Vorjahren €	Fortgeschr. Ansatz incl. Erm.übertr. 2018 €	Ergebnis 2018 €	Abweich. Fortgeschr. Ans./Erg. €
18	+ Einz. aus Zuwend. für Investitionsmaßnahmen	966.985,55	726.500,00	0,00	726.500,00	1.097.348,15	-370.848,15
19	+ Einz. a. d. Veräußerung von Sachanlagen	0,00	0,00	0,00	0,00	0,00	0,00
20	+ Einz. aus der Veräußerung von Finanzanlagen	0,00	0,00	0,00	0,00	0,00	0,00
21	+ Einz. aus Beiträgen u. ä. Entgelten	0,00	0,00	0,00	0,00	0,00	0,00
22	+ Sonstige Investitionseinzahlungen	0,00	0,00	0,00	0,00	0,00	0,00
23	= Einzahlungen aus Investitionstätigkeit	966.985,55	726.500,00	0,00	726.500,00	1.097.348,15	-370.848,15
24	- Ausz. für Erwerb v. Grundstücken u. Gebäuden	0,00	0,00	0,00	0,00	0,00	0,00
25	- Ausz. für Baumaßnahmen	0,00	0,00	0,00	0,00	0,00	0,00
26	- Ausz. f.d. Erwerb v. bewegl. Anlagevermögen	0,00	0,00	0,00	0,00	0,00	0,00
27	- Ausz. f.d. Erwerb von Finanzanlagen	0,00	0,00	0,00	0,00	0,00	0,00
28	- Ausz. von aktivierbaren Zuwendungen	-1.778,10	0,00	0,00	0,00	0,00	0,00
29	- Sonstige Investitionsauszahlungen	0,00	0,00	0,00	0,00	0,00	0,00
30	= Auszahlungen aus Investitionstätigkeit	-1.778,10	0,00	0,00	0,00	0,00	0,00
31	= Saldo aus Investitionstätigkeit	965.207,45	726.500,00	0,00	726.500,00	1.097.348,15	-370.848,15

Ergebnisrechnung

Gemeinde Nordwalde

Nr.	Bezeichnung	Ergebnis 2017 €	Ansatz 2018 €	Erm. übertr. €	Fortgeschr. Ansatz 2018 €	Ergebnis 2018 €	Abweich. Fortgeschr. Ans./Erg. 2018 €
01	Steuern und ähnliche Abgaben	11.051.651,37	10.187.300,00	0,00	10.187.300,00	11.640.196,11	-1.452.896,11
02	+ Zuwendungen und allgemeine Umlagen	2.634.585,29	4.060.583,00	0,00	4.060.583,00	4.331.923,68	-271.340,68
03	+ Sonstige Transfererträge	44.351,14	5.500,00	0,00	5.500,00	82.733,19	-77.233,19
04	+ Öffentlich-rechtliche Leistungsentgelte	962.741,42	870.555,48	0,00	870.555,48	978.378,94	-107.823,46
05	+ Privatrechtliche Leistungsentgelte	309.648,47	256.200,00	0,00	256.200,00	253.191,15	3.008,85
06	+ Kostenerstattungen und Kostenumlagen	478.084,05	474.220,00	0,00	474.220,00	468.329,58	5.890,42
07	+ Sonstige ordentliche Erträge	2.223.905,94	1.694.230,00	0,00	1.694.230,00	1.152.621,01	541.608,99
08	+ Aktivierte Eigenleistungen	40.086,93	0,00	0,00	0,00	82.639,62	-82.639,62
09	+/- Bestandsveränderungen	0,00	0,00	0,00	0,00	0,00	0,00
10	= Ordentliche Erträge	17.745.054,61	17.548.588,48	0,00	17.548.588,48	18.990.013,28	-1.441.424,80
11	- Personalaufwendungen	-2.794.358,77	-3.060.930,00	0,00	-3.060.930,00	-3.122.209,56	61.279,56
12	- Versorgungsaufwendungen	-380.663,96	-235.400,00	0,00	-235.400,00	-408.080,62	172.680,62
13	- Aufwendungen für Sach- und Dienstleistungen	-2.977.300,38	-2.787.445,00	0,00	-2.787.445,00	-3.599.772,38	812.327,38
14	- Bilanzielle Abschreibungen	-1.544.008,92	-1.846.350,00	0,00	-1.846.350,00	-1.610.604,83	-235.745,17
15	- Transferaufwendungen	-7.926.552,44	-8.222.060,00	0,00	-8.222.060,00	-7.715.012,74	-507.047,26
16	- Sonstige ordentliche Aufwendungen	-1.211.567,46	-1.190.360,00	0,00	-1.190.360,00	-1.374.839,07	184.479,07
17	= Ordentliche Aufwendungen	-16.834.451,93	-17.342.545,00	0,00	-17.342.545,00	-17.830.519,20	487.974,20
18	= Ordentliches Ergebnis (Zeilen 10 u. 17)	910.602,68	206.043,48	0,00	206.043,48	1.159.494,08	-953.450,60
19	+ Finanzerträge	71.924,21	89.750,00	0,00	89.750,00	112.345,92	-22.595,92
20	- Zinsen und sonstige Finanzaufwendungen	-319.563,73	-333.950,00	0,00	-333.950,00	-301.886,23	-32.063,77
21	= Finanzergebnis (Zeilen 19 u. 20)	-247.639,52	-244.200,00	0,00	-244.200,00	-189.540,31	-54.659,69
22	= Ergebnis der lfd. Verwaltungstätigkeit	662.963,16	-38.156,52	0,00	-38.156,52	969.953,77	-1.008.110,29
23	+ Außerordentliche Erträge	0,00	0,00	0,00	0,00	0,00	0,00
24	- Außerordentliche Aufwendungen	0,00	0,00	0,00	0,00	0,00	0,00
25	= Außerordentliches Ergebnis (= Zeilen 23 u. 24)	0,00	0,00	0,00	0,00	0,00	0,00
26	= Jahresergebnis	662.963,16	-38.156,52	0,00	-38.156,52	969.953,77	-1.008.110,29
27	= globaler Minderaufwand	0,00	0,00	0,00	0,00	0,00	0,00
28	= Jahresergebnis nach Abzug globaler Minderaufwand (= Zeilen 26 u. 27)	662.963,16	-38.156,52	0,00	-38.156,52	969.953,77	-1.008.110,29
29	+ Verrechnete Erträge bei Vermögensgegenständen	175.853,30	0,00	0,00	0,00	7.000,00	-7.000,00
30	- Verrechnete Aufw. bei Vermögensgegenständen	-102.841,42	0,00	0,00	0,00	-19.266,85	19.266,85
31	+ Verrechnete Erträge bei Finanzanlagen	0,00	0,00	0,00	0,00	90.202,34	-90.202,34
32	- Verrechnete Aufw. bei Finanzanlagen	0,00	0,00	0,00	0,00	0,00	0,00
33	Verrechnungssaldo (= Zeilen 29 bis 32)	73.011,88	0,00	0,00	0,00	77.935,49	-77.935,49

Finanzrechnung

Gemeinde Nordwalde

Nr.	Bezeichnung	Ergebnis 2017 €	Ansatz 2018 €	Erm. übertr. €	Fortgeschr. Ansatz 2018 €	Ergebnis 2018 €	Abweich. Fortgeschr. Ans./Erg. 2018 €
01	Steuern und ähnliche Abgaben	11.021.382,46	10.187.300,00	0,00	10.187.300,00	11.638.826,10	-1.451.526,10
02	+ Zuwendungen und allgemeine Umlagen	1.556.131,30	3.378.333,00	0,00	3.378.333,00	3.190.284,36	188.048,64
03	+ Sonstige Transfereinzahlungen	48.209,51	5.500,00	0,00	5.500,00	5.777,97	-277,97
04	+ Öffentlich-rechtliche Leistungsentgelte	679.789,51	663.808,00	0,00	663.808,00	733.688,70	-69.880,70
05	+ Privatrechtliche Leistungsentgelte	381.202,81	256.200,00	0,00	256.200,00	259.091,09	-2.891,09
06	+ Kostenerstattungen, Kostenumlagen	459.014,07	474.220,00	0,00	474.220,00	456.431,57	17.788,43
07	+ Sonstige Einzahlungen	498.165,44	410.430,00	0,00	410.430,00	558.866,08	-148.436,08
08	+ Zinsen und sonstige Finanzeinzahlungen	51.931,15	89.750,00	0,00	89.750,00	111.360,12	-21.610,12
09	= Einzahlungen aus lfd. Verwaltungstätigkeit	14.695.826,25	15.465.541,00	0,00	15.465.541,00	16.954.325,99	-1.488.784,99
10	- Personalauszahlungen	-2.658.405,73	-2.927.630,00	0,00	-2.927.630,00	-3.008.625,43	80.995,43
11	- Versorgungsauszahlungen	-328.639,04	-235.400,00	0,00	-235.400,00	-385.310,70	149.910,70
12	- Ausz. für Sach- und Dienstleistungen	-2.819.799,32	-2.874.345,00	0,00	-2.874.345,00	-2.980.579,76	106.234,76
13	- Zinsen und sonstige Finanzauszahlungen	-320.410,11	-333.950,00	0,00	-333.950,00	-301.580,04	-32.369,96
14	- Transferauszahlungen	-8.496.754,42	-8.342.060,00	0,00	-8.342.060,00	-7.777.675,90	-564.384,10
15	- Sonstige Auszahlungen	-1.002.074,11	-1.070.360,00	0,00	-1.070.360,00	-1.158.788,33	88.428,33
16	= Auszahlungen aus lfd. Verwaltungstätigkeit	-15.626.082,73	-15.783.745,00	0,00	-15.783.745,00	-15.612.560,16	-171.184,84
17	= Saldo aus laufender Verwaltungstätigkeit	-930.256,48	-318.204,00	0,00	-318.204,00	1.341.765,83	-1.659.969,83
18	+ Zuwendungen für Investitionsmaßnahmen	1.733.735,82	4.131.780,00	517.500,00	4.649.280,00	1.562.694,83	3.086.585,17
19	+ Einz. a. d. Veräußerung von Sachanlagen	1.989.784,53	2.645.900,00	0,00	2.645.900,00	1.810.096,29	835.803,71
20	+ Einz. a. d. Veräußerung von Finanzanlagen	0,00	0,00	0,00	0,00	0,00	0,00
21	+ Einzahlungen aus Beiträgen u. ä. Entgelten	603.633,19	174.500,00	0,00	174.500,00	517.374,67	-342.874,67
22	+ Sonstige Investitionseinzahlungen	0,00	0,00	0,00	0,00	0,00	0,00
23	= Einzahlungen aus Investitionstätigkeit	4.327.153,54	6.952.180,00	517.500,00	7.469.680,00	3.890.165,79	3.579.514,21
24	- Ausz. Erwerb v. Grundstücken u. Gebäuden	-309.202,22	-136.000,00	-135.000,00	-271.000,00	-143.380,52	-127.619,48
25	- Auszahlungen für Baumaßnahmen	-1.842.030,66	-5.594.680,00	-3.831.000,00	-9.425.680,00	-2.876.598,58	-6.549.081,42
26	- Ausz. Erwerb v. beweglichem Anlagevermögen	-104.196,60	-2.153.920,00	-117.500,00	-2.271.420,00	-1.804.620,57	-466.799,43
27	- Ausz. für den Erwerb von Finanzanlagen	0,00	0,00	0,00	0,00	-1.180,52	1.180,52
28	- Auszahlungen von aktivierbaren Zuwendungen	-19.798,66	0,00	0,00	0,00	-7.154,01	7.154,01
29	- Sonstige Investitionsauszahlungen	0,00	0,00	0,00	0,00	0,00	0,00
30	= Auszahlungen aus Investitionstätigkeit	-2.275.228,14	-7.884.600,00	-4.083.500,00	-11.968.100,00	-4.832.934,20	-7.135.165,80
31	= Saldo aus Investitionstätigkeit	2.051.925,40	-932.420,00	-3.566.000,00	-4.498.420,00	-942.768,41	-3.555.651,59
32	= Finanzmittelüberschuss/-fehlbetrag	1.121.668,92	-1.250.624,00	-3.566.000,00	-4.816.624,00	398.997,42	-5.215.621,42
33	+ Aufnahme und Rückflüsse von Darlehen	688.800,00	932.420,00	0,00	932.420,00	511.040,00	421.380,00
34	+ Aufnahme Kredite z. Liquiditätssicherung	1.300.000,00	0,00	0,00	0,00	4.600.000,00	-4.600.000,00
35	- Tilgung und Gewährung von Darlehen	-568.618,47	-670.680,00	0,00	-670.680,00	-1.015.609,62	344.929,62
36	- Tilgung Kredite z. Liquiditätssicherung	-3.600.000,00	0,00	0,00	0,00	-4.600.000,00	4.600.000,00
37	= Saldo aus Finanzierungstätigkeit	-2.179.818,47	261.740,00	0,00	261.740,00	-504.569,62	766.309,62
38	= Änderung Bestand eigene Finanzmittel	-1.058.149,55	-988.884,00	-3.566.000,00	-4.554.884,00	-105.572,20	-4.449.311,80
39	+ Anfangsbestand an Finanzmitteln	2.844.634,23	1.784.868,00	-7.686.060,00	-5.901.192,00	1.784.868,14	-7.686.060,14
40	+ Änderung des Bestandes an fremden Finanzmitteln	-1.616,54	0,00	0,00	0,00	-78.973,51	78.973,51
41	= Liquide Mittel	1.784.868,14	795.984,00	-11.252.060,00	-10.456.076,00	1.600.322,43	-12.056.398,43



Gemeinde Nordwalde
Bilanz zum 31. Dezember 2018

AKTIVSEITE

	31.12.2018	31.12.2017
1. Anlagevermögen		
1.1 Immaterielle Vermögensgegenstände	29.322,30 €	42.915,53 €
1.2 Sachanlagen		
1.2.1 Unbebaute Grundstücke und grundstücksgleiche Rechte		
1.2.1.1 Grünflächen (Grund und Boden + Aufbauten)	6.148.493,23 €	5.878.968,20 €
1.2.1.2 Ackerland	110.215,34 €	63.151,20 €
1.2.1.3 Wald und Forsten	18.164,70 €	18.164,70 €
1.2.1.4 Sonstige unbebaute Grundstücke	350.594,82 €	350.594,82 €
	<u>6.627.468,09 €</u>	<u>6.310.878,92 €</u>
1.2.2 Bebaute Grundstücke und grundstücksgleiche Rechte		
1.2.2.1 Schulen	13.718.397,70 €	13.912.846,08 €
1.2.2.2 Wohnbauten	795.134,24 €	321.520,81 €
1.2.2.3 Sonstige Dienst-, Geschäfts- und Betriebsgebäude	5.676.788,49 €	5.845.156,32 €
	<u>20.190.320,43 €</u>	<u>20.079.523,21 €</u>
1.2.3 Infrastrukturvermögen		
1.2.3.1 Grund und Boden des Infrastrukturvermögens	5.138.011,43 €	5.028.368,33 €
1.2.3.2 Brücken und Tunnel	234.995,19 €	243.571,80 €
1.2.3.3 Entwässerungsanlagen	242.911,31 €	219.729,03 €
1.2.3.4 Straßennetz mit Wegen, Plätzen und Verkehrslenkungsanlagen	13.773.983,29 €	14.349.094,04 €
1.2.3.5 Sonstige Bauten des Infrastrukturvermögens	299.787,33 €	182.766,37 €
	<u>19.689.688,55 €</u>	<u>20.023.529,57 €</u>
1.2.4 Bauten auf fremden Grund und Boden	780.497,95 €	763.586,81 €
1.2.5 Kunstgegenstände und Kulturdenkmäler	7,00 €	7,00 €
1.2.6 Maschinen und technische Anlagen, Fahrzeuge	1.073.682,44 €	1.117.960,38 €
1.2.7 Betriebs- und Geschäftsausstattung	726.076,31 €	482.183,57 €
1.2.8 Geleistete Anzahlungen, Anlagen im Bau	4.752.808,20 €	2.921.974,18 €
	<u>53.840.548,97 €</u>	<u>51.699.643,64 €</u>
1.3 Finanzanlagen		
1.3.2 Beteiligungen	16.746,23 €	15.565,71 €
1.3.3 Sondervermögen	4.491.364,19 €	4.491.364,19 €
1.3.4 Wertpapiere des Anlagevermögens	85.610,80 €	85.610,80 €
1.3.5 Ausleihungen	300,00 €	300,00 €
	<u>4.594.021,22 €</u>	<u>4.592.840,70 €</u>
Summe Anlagevermögen	58.463.892,49 €	56.335.399,87 €
2. Umlaufvermögen		
2.1 Vorräte		
2.1.1 Roh-, Hilfs- und Betriebsstoffe	7.200,00 €	4.400,00 €
2.1.2 Waren	961.919,60 €	1.107.977,58 €
	<u>969.119,60 €</u>	<u>1.112.377,58 €</u>
2.2 Forderungen und sonstige Vermögensgegenstände		
2.2.1 Öffentlich-rechtliche Forderungen und Forderungen aus Transferleistungen	1.581.704,42 €	1.104.601,40 €
2.2.2 Privatrechtliche Forderungen	86.836,97 €	75.140,41 €
2.2.3 Sonstige Vermögensgegenstände	187.805,00 €	15.736,01 €
	<u>1.856.346,39 €</u>	<u>1.195.477,82 €</u>
2.3 Liquide Mittel	1.600.322,43 €	4.022.355,88 €
Summe Umlaufvermögen	4.425.788,42 €	6.330.211,28 €
3. Aktive Rechnungsabgrenzung	35.258,21 €	24.059,19 €
	<u>62.924.939,12 €</u>	<u>62.689.670,34 €</u>

PASSIVSEITE

	31.12.2018	31.12.2017
1. Eigenkapital		
1.1 Allgemeine Rücklage	5.017.215,17 €	4.939.279,68 €
1.2 Ausgleichsrücklage	1.405.476,02 €	742.512,86 €
1.3 Jahresüberschuss / Jahresfehlbetrag	<u>969.953,77 €</u>	<u>662.963,16 €</u>
	7.392.644,96 €	6.344.755,70 €
2. Sonderposten		
2.1 für Zuwendungen	18.319.744,30 €	17.743.557,35 €
2.2 für Beiträge	6.095.694,53 €	5.806.634,21 €
2.3 für den Gebührenaussgleich	119.969,14 €	107.315,49 €
2.4 für sonstige	<u>4.059.113,47 €</u>	<u>3.961.815,67 €</u>
	28.594.521,44 €	27.619.322,72 €
3. Rückstellungen		
3.1 Pensionsrückstellungen	7.029.062,00 €	6.805.504,00 €
3.2 Instandhaltungsrückstellungen	910.629,08 €	397.302,92 €
3.3 Sonstige Rückstellungen nach § 36 Abs. 4 und 5 GemHVO NRW	<u>536.242,74 €</u>	<u>587.492,74 €</u>
	8.475.933,82 €	7.790.299,66 €
4. Verbindlichkeiten		
4.1 Verbindlichkeiten aus Krediten für Investitionen		
4.1.5 von Kreditinstituten	<u>9.958.532,04 €</u>	<u>10.504.859,23 €</u>
	9.958.532,04 €	10.504.859,23 €
4.2 Verbindlichkeiten aus Krediten zur Liquiditätssicherung	4.077.180,22 €	6.237.487,74 €
4.3 Verbindlichkeiten aus Vorgängen, die Kreditaufnahmen wirtschaftlich gleichkommen	0,00 €	7.154,01 €
4.4 Verbindlichkeiten aus Lieferungen und Leistungen	481.430,32 €	472.195,34 €
4.5 Verbindlichkeiten aus Transferleistungen	39.104,09 €	0,00 €
4.6 Sonstige Verbindlichkeiten	775.221,65 €	671.515,11 €
4.7 Erhaltene Anzahlungen	<u>3.070.461,48 €</u>	<u>3.008.959,55 €</u>
	<u>8.443.397,76 €</u>	<u>10.397.311,75 €</u>
	18.401.929,80 €	20.902.170,98 €
5. Passive Rechnungsabgrenzung	59.909,10 €	33.121,28 €
	<u>62.924.939,12 €</u>	<u>62.689.670,34 €</u>



GEMEINDE NORDWALDE

ANHANG ZUM JAHRESABSCHLUSS 2018

I. Allgemeine Hinweise

Der Anhang soll Aufschluss über die am Abschlussstichtag bestehende Vermögens-, Schulden-, Ertrags- und Finanzlage der Gemeinde geben und über das Ergebnis der Haushaltswirtschaft des abgelaufenen Haushaltsjahres informieren. Im Anhang sind zu den Posten der Bilanz und den Positionen der Ergebnisrechnung sowie der Finanzrechnung die verwendeten Bilanzierungs- und Bewertungsmethoden anzugeben und so zu erläutern, dass sachverständige Dritte diese beurteilen können. Neben dem Anhang hat auch der Lagebericht in geeigneter Form dazu beizutragen.

Der vorliegende Jahresabschluss wurde gemäß den gesetzlichen Vorschriften der Gemeindehaushaltsverordnung NRW (GemHVO NRW) aufgestellt.

Für die äußere Gestaltung des Anhangs, seinen Aufbau und Umfang sind keine besonderen Formvorgaben laut § 44 GemHVO NRW vorgegeben. Aus Gründen der Klarheit und Übersichtlichkeit werden jedoch die Erläuterungen der gewählten Bilanzierungs- und Bewertungsmethoden entsprechend der vorgegebenen Bilanzgliederung des § 41 Abs. 3 und 4 der GemHVO NRW vorgenommen. Die Erläuterungen zu den einzelnen Posten der Bilanz, Ergebnis- und Finanzrechnung erfolgen nach dem Grundsatz der Wesentlichkeit.

Dem Anhang sind ein Anlagenspiegel, ein Forderungsspiegel und ein Verbindlichkeitspiegel beizufügen. Freiwillig wurden ein Eigenkapitalspiegel (ab 2019 Pflichtanlage), ein Sonderpostenspiegel und ein Rückstellungsspiegel aufgestellt.

Das 1. NKF-Weiterentwicklungsgesetz (NKFWG NRW) vom 18.09.2012 wurde beim Jahresabschluss 2015 erstmalig angewandt. Hinsichtlich der Gliederung der Ergebnis- und Finanzrechnung sowie der Teilrechnungen wurde der Runderlass des Innenministeriums vom 24.02.2015, zuletzt geändert durch Runderlass vom 19.12.2017, beachtet.

II. Bilanzierungs- und Bewertungsmethoden

Sämtliche Vermögensgegenstände, Schulden und Rechnungsabgrenzungsposten werden nach den Vorschriften der §§ 32 bis 36 bzw. §§ 41 bis 43 GemHVO NRW bewertet. Soweit die GemHVO NRW keine einschlägigen Rechtsvorschriften zur Bewertung vorsieht, sind die entsprechenden handelsrechtlichen Vorschriften anzuwenden.

Die in der Eröffnungsbilanz angesetzten Werte für die einzelnen Vermögensgegenstände gelten nach § 92 Abs. 3 GO NRW als Anschaffungs- und Herstellungskosten und stellen die wertmäßige Obergrenze dar. Notwendige Korrekturen von Eröffnungsbilanzwerten wurden nach § 92 Abs. 7 GO NRW in den Jahresabschlüssen der Haushaltsjahre 2007 und 2009 berücksichtigt.

Die **immateriellen Vermögensgegenstände und Sachanlagen** sind in Übereinstimmung mit den Vorschriften der GemHVO NRW zu Anschaffungs- bzw. Herstellungskosten, vermindert um nutzungsbedingte planmäßige und außerplanmäßige Abschreibungen, bewertet worden. In die Herstellungskosten der selbsterstellten Anlagen werden neben den direkt zurechenbaren Kosten auch anteilige Gemeinkosten (Fertigungsgemeinkosten 15 % und Materialgemeinkosten 10 %) einbezogen. Die Zugänge werden zeitanteilig abgeschrieben. Dabei wird für die Nutzungsdauern die vom Innenministerium NRW bekanntgegebene Abschreibungstabelle zu Grunde gelegt. Geringwertige Vermögensgegenstände werden im Berichtsjahr sofort abgeschrieben. Im Folgejahr wird ein vollständiger Abgang unterstellt.

Bei den **Finanzanlagen** erfolgt die Bewertung nach dem Anschaffungskostenprinzip. Hierzu zählen die Beteiligungen, das Sondervermögen, die Wertpapiere des Anlagevermögens und die Ausleihungen.

Zu den **Vorräten** gehören die mobilen Verkehrsschilder sowie Wohnbau- und Gewerbegrundstücke, die zum Verkauf stehen. Zum Verkauf anstehende Bau- und Gewerbegrundstücke dienen nicht dauerhaft dem Geschäftsbetrieb der Kommune. Sie sind daher nicht im Anlage-, sondern im Umlaufvermögen zu bilanzieren. Die Bilanzierung

erfolgt zu Anschaffungs- bzw. Herstellungskosten unter Beachtung des strengen Niederstwertprinzips.

Die **Forderungen** – mit Ausnahme des Erstattungsanspruchs nach § 107b BeamtVG NRW – werden grundsätzlich zum Nominalwert bilanziert. Die Forderungen sind in öffentlich-rechtliche und privatrechtliche zu differenzieren. Zu den öffentlich-rechtlichen Forderungen zählen die kommunalen Abgaben (Erträge aus Steuern, Gebühren und Beiträgen), die Transferleistungen (u. a. Umlagen, Finanzausweisungen) sowie sonstige öffentlich-rechtliche Forderungen (z. B. Bußgelder, Kostenersatz). Sie entstehen aufgrund öffentlich-rechtlicher Normen und in der Regel mit Bescheiderlass. Der Erstattungsanspruch nach § 107b BeamtVG NRW ist mit dem Barwert, der sich aus einem versicherungsmathematischen Gutachten ergibt, angesetzt. Privatrechtliche Forderungen werden nach unterschiedlichen Schuldnern unterschieden.

Alle erkennbaren Ausfallrisiken sind durch Wertberichtigungen berücksichtigt. Im Rahmen dieser Wertberichtigung sind alle Forderungen einzeln auf ihre Werthaltigkeit geprüft worden (Einzelwertberichtigung).

Unter den **liquiden Mitteln** sind die Guthaben bei den Kreditinstituten zum 31.12.2018 und die Bestände der Gemeindekasse ausgewiesen.

Als **aktive Rechnungsabgrenzungsposten** werden alle Ausgaben vor dem 31.12. des jeweiligen Haushaltsjahres erfasst, soweit sie Aufwand in späteren Rechnungsperioden darstellen.

Die Höhe der **allgemeinen Rücklage** bestimmt sich rein rechnerisch als Unterschiedsbetrag zwischen dem Gesamtvermögen auf der einen Seite und der Summe aus Sonderposten, Rückstellungen, Verbindlichkeiten, passiver Rechnungsabgrenzung, Jahresergebnis und der Ausgleichsrücklage auf der anderen Seite.

Erträge und Aufwendungen aus der Veräußerung von Vermögensgegenständen des gemeindlichen Anlagevermögens, die für die kommunale Aufgabenerfüllung nicht mehr benötigt werden, müssen gemäß § 43 Abs. 3 GemHVO NRW unmittelbar mit der

allgemeinen Rücklage verrechnet werden. Gleiches gilt für Erträge und Aufwendungen aus der Wertveränderung von Finanzanlagen. Erträge und Aufwendungen aus dem Verkauf von Grundstücken des Anlagevermögens, Gebäuden und beweglichen Vermögensgegenständen wurden mit einer Summe von 78 T€ unmittelbar mit der Allgemeinen Rücklage verrechnet. Die verrechneten Erträge und Aufwendungen werden unter der Ergebnisrechnung dargestellt.

Für Geschäfte der laufenden Verwaltungstätigkeit, wie zum Beispiel Erträge oder Aufwendungen aus Ersatzbeschaffungen sieht § 43 Abs. 3 GemHVO NRW in Verbindung mit § 90 Abs. 3 GO NRW vor, dass diese weiterhin Auswirkungen auf das Ergebnis der Gemeinde haben. Diese aufgabenbezogene Sichtweise wird bei der Erstellung des Jahresabschlusses angewandt.

Die **Ausgleichsrücklage** wird gemäß § 75 GO NRW als gesonderter Posten des Eigenkapitals gezeigt. Nach Verrechnung des Jahresüberschusses 2017 in Höhe von 663 T€ beträgt die Ausgleichsrücklage zum 31.12.2018 insgesamt 1.405 T€.

Nach § 78 Abs. 1 GO NRW gilt für die Veranschlagung im Haushaltsplan der Grundsatz der Jährlichkeit. Gemäß § 78 Abs. 3 Satz 1 GO NRW gilt die Haushaltssatzung für ein Haushaltsjahr. Aufgrund der Bestimmungen des § 1 der Haushaltssatzung ist der Haushaltsplan Bestandteil der Haushaltssatzung, so dass die Ermächtigungen für Aufwendungen und Auszahlungen nur bis zum 31.12. des entsprechenden Haushaltsjahres gelten. Es können jedoch nach § 22 Abs. 1 GemHVO NRW **Ermächtigungsübertragungen** für Aufwendungen und Auszahlungen gebildet werden. Im Rahmen der Übertragung von Haushaltsermächtigungen nach § 22 GemHVO NRW erfolgte in der Ratssitzung am 19.02.2019 die Übertragung von Ein- und Auszahlungsermächtigungen in Höhe von 3.488 T€. Gemäß § 22 Abs. 4 GemHVO NRW sind die Ermächtigungsübertragungen produktscharf darzustellen (siehe Anlage).

Die **Sonderposten** enthalten die zu passivierenden Investitionszuschüsse, Erschließungsbeiträge und Kostenüberdeckungen der gebührenrechnenden Einrichtungen. Die Investitionszuschüsse und Erschließungsbeiträge werden über die Nutzungsdauer der bezuschussten Vermögensgegenstände erfolgswirksam aufgelöst.

Erhaltene Investitionszuschüsse und Erschließungsbeiträge für noch im Bau befindliche Vermögensgegenstände werden erst nach Fertigstellung bzw. Aktivierung ertragswirksam aufgelöst.

Wenn eine kostenrechnende Einrichtung einen Gebührenüberschuss erwirtschaftet, werden Sonderposten für den Gebührenaussgleich gebildet. Hierunter fallen die Kostenüberdeckungen (vgl. auch § 6 Abs. 2 KAG NRW) der Gebührenhaushalte Abfallwirtschaft / Abfallbeseitigung sowie Wasser- und Bodenverbände. Die Kostenüberdeckungen der gebührenrechnenden Einrichtungen sind innerhalb von vier Jahren aufzulösen. Kostenunterdeckungen in anderen gebührenrechnenden Einheiten werden im Jahresabschluss nicht dargestellt. Sie sind zu ermitteln und sollen ebenfalls innerhalb von vier Jahren durch entsprechende Gebührenfestsetzungen ausgeglichen werden.

Die **Pensions- und Beihilferückstellungen** wurden mit Hilfe einer versicherungsmathematischen Bewertung durch die Westfälisch-Lippische Versorgungskasse in Verbindung mit der Heubeck AG ermittelt. Es werden Pensionsrückstellungen in Höhe von 5.264 T€ sowie Beihilferückstellungen von 1.765 T€ ausgewiesen. Bewertet sind die Pensions- und Beihilfeverpflichtungen gegenüber aktiven Beamten sowie Versorgungsempfängern. Bei der Bestimmung des Rentenbarwerts wurde ein Abzinsungszinssatz von 5,00 % zu Grunde gelegt (§ 36 Abs. 1 GemHVO NRW). Für die Höhe der Versorgung wurden die zum 31.12.2018 maßgeblichen Werte in Ansatz gebracht. Dabei wird der besoldungsgruppenabhängige Einbaufaktor gemäß § 5 Abs. 1 LBeamtVG NRW berücksichtigt. Des Weiteren wurde bei der Bewertung das Gesetz zur Anpassung der Dienst- und Versorgungsbezüge 2017/2018 vom 07.04.2017 sowie anderer dienstrechtlicher Vorschriften zugrunde gelegt.

Die versicherungsmathematische Bewertung der Beihilfeverpflichtungen erfolgt auf der Grundlage von Kopfschadenstatistiken unter Berücksichtigung eines altersabhängig steigenden Schadenprofils (Basis: Wahrscheinlichkeitstabellen in der privaten Krankenversicherung 2017, veröffentlicht von der BaFin am 21.12.2018, Geschäftszeichen VA 15-I 5475-Kra-2018/0006). Die Bewertung erfolgt unter Verwendung der Statistiken für Zahnbehandlung und Zahnersatz, ambulante Heilbehandlung, stationäre Heilbehandlung

im Zweibettzimmer sowie ambulante und stationäre Pflege aller Pflegegrade jeweils für Beihilfeberechtigte. Die Wahrscheinlichkeitstabellen in der privaten Krankenversicherung 2017 basieren hinsichtlich der Pflegeleistungen erstmals auf den seit dem 01.01.2017 maßgeblichen Pflegegraden und bilden erstmals die durch die Ausweitung der Pflegeleistungen deutlich gestiegenen Beihilfeausgaben ab.

Die **Instandhaltungsrückstellungen** und **sonstigen Rückstellungen** berücksichtigen alle bestehenden Risiken sowie Belastungen und sind in Höhe der wahrscheinlichen Inanspruchnahme gebildet worden. Sie sind entsprechend aufgliedert und erläutert, soweit es sich bei den einzelnen Rückstellungsarten um wesentliche Beträge handelt.

Gemäß § 36 Abs. 3 GemHVO NRW sind Rückstellungen für unterlassene Instandhaltung anzusetzen, wenn die Nachholung der Instandhaltung hinreichend konkret beabsichtigt ist und als bisher unterlassen bewertet wird. Die vorgesehenen Maßnahmen müssen am Abschlussstichtag einzeln bestimmt und wertmäßig beziffert sein.

Auf Basis des Arbeitgeberbruttojahresentgelts und der tatsächlichen Arbeitszeit erfolgte die Bildung der Rückstellungen für Urlaub und Mehrarbeit (Beamte und Tariflich Beschäftigte). Ebenfalls in den sonstigen Rückstellungen werden die Altersteilzeitrückstellungen und die Erstattungsverpflichtungen für Pensionsansprüche von ausgeschiedenen Beamten gemäß § 107 BeamtVG (Barwert gemäß versicherungsmathematischem Gutachten) ausgewiesen.

Sämtliche **Verbindlichkeiten** sind mit ihrem Rückzahlungsbetrag passiviert worden. Hierzu zählen die Verbindlichkeiten aus Krediten für Investitionen und zur Liquiditätssicherung, die Verbindlichkeiten aus Lieferungen und Leistungen, die Verbindlichkeiten aus Transferleistungen und die sonstigen Verbindlichkeiten.

Als **passive Rechnungsabgrenzungsposten** werden alle Einnahmen vor dem 31.12. des jeweiligen Haushaltsjahres erfasst, soweit sie Ertrag in späteren Rechnungsperioden darstellen.

III. Erläuterungen zur Bilanz

Aktivseite

Der Buchwert der **immateriellen Vermögensgegenstände** beläuft sich auf 29 T€ (Vorjahr: 43 T€). Den Zugängen von 1 T€ stehen Abschreibungen im Haushaltsjahr von 14 T€ gegenüber.

Zum Bilanzstichtag beträgt der Buchwert der **Sachanlagen** insgesamt 53.841 T€ (Vorjahr: 51.700 T€). Zu den größten Einzelposten gehören die bebauten Grundstücke und grundstücksgleichen Rechte mit 20.190 T€ und das Infrastrukturvermögen mit 19.690 T€. Die Anlagenzugänge des Haushaltsjahres unter Berücksichtigung der Umbuchungen in Höhe von 3.758 T€ betreffen unbebaute Grundstücke und grundstücksgleiche Rechte (443 T€), bebaute Grundstücke und grundstücksgleiche Rechte (591 T€), Infrastrukturvermögen (380 T€), Maschinen und technische Anlagen, Fahrzeuge (105 T€), Betriebs- und Geschäftsausstattungen (309 T€) und Anlagen im Bau (1.831 T€).

Als größte Einzelzugänge bei den unbebauten Grundstücken sind die Umgliederungen der Regenrückhaltebecken sowie des Spielplatzes im Baugebiet „Alter Sportplatz“ aus dem Umlaufvermögen ins Anlagevermögen sowie die Neugestaltung des Spielplatzes „Fürstengrund 3“ zu nennen. Bei den bebauten Grundstücken findet sich als größte Einzelposition der Kauf der Gebäude (inkl. Grundstücke) Gildestraße 1 + 3 wieder. Beim Infrastrukturvermögen sind als größter Zugang die Umgliederungen der Straßen im Baugebiet „Alter Sportplatz“ aus dem Umlaufvermögen ins Anlagevermögen (Kleikamp und Am Speicher) sowie die Aktivierung des Stichweges Amtmann-Daniel-Str., der Querungshilfe Emsdettener Straße und des Haltestellenkaps Bispingallee zu verzeichnen. Im Bereich der Maschinen und technischen Anlagen, Fahrzeuge handelt es sich bei den Zugängen im Wesentlichen um die Anschaffung von größeren Maschinen (Soleerzeuger) und Fahrzeugen (Böschungsmäher, Kubota-Schlepper und VW Caddy). Bei den Betriebs- und Geschäftsausstattungen sind verschiedene Zugänge zu verzeichnen. Als größte Einzelzugänge sind hier die Mietereinbauten Grevener Str. (107 T€) sowie die Aktivierung der Maßnahmen „Digitalisierung in den Schulen (Gute Schule 2020)“ (152 T€) zu nennen. Bei den Anlagen im Bau sind als größte Zugänge zu nennen die Aufweitung des Brüggemannsbach im Rahmen der Ökologischen Kompensationsmaßnahme (484 T€), die

Wohngebietsentwicklung alter Sportplatz (158 T€), die Querbauwerke Langemeersbach 2. BA (240 T€), die Erschließung östlich Sieverts Kamp (214 T€) und der Anbau OGT Gangolfschule (282 T€).

Die Anlagenabgänge in Höhe von brutto 466 T€ entfallen überwiegend auf den Abgang von Anschaffungskosten von Anlagevermögen, welches sich im Baugebiet „Alter Sportplatz“ befand (z. B. Sport- und Ascheplatz, Umkleide + Sozialtrakt Sportplatz, Tageserholungs- sowie Skateboardanlage) und bereits größtenteils abgeschrieben war. Netto ergaben sich Anlagenabgänge von 19 T€, die das Ergebnis belasten.

Aus den Anlagen im Bau wurden insgesamt 530,9 T€ aktiviert. Als größte Positionen sind die Fertigstellung der Lehrertoiletten in der KVG-Gesamtschule, des Stichweges Amtmann-Daniel-Straße, der Querungshilfe Emsdettener Straße, des Haltestellenkaps Bispingallee sowie des Radweges Emsdettener Straße zu sehen.

Die planmäßigen Abschreibungen des Sachanlagevermögens betragen 1.596 T€ im Haushaltsjahr. Die höchsten Abschreibungen werden für unbebaute Grundstücke und grundstücksgleiche Rechte (127 T€), bebaute Grundstücke und grundstücksgleiche Rechte (480 T€), Straßennetze (694 T€) sowie Maschinen und technische Anlagen, Fahrzeuge (150 T€) ausgewiesen. Die Vollabschreibungen von geringwertigen Wirtschaftsgütern belaufen sich auf 24 T€.

Die **Finanzanlagen** enthalten den Anteil am Zweckverband Kulturforum Steinfurt (16 T€), die in 2018 neu erworbene Beteiligung an der NRW.Urban Kommunale Entwicklung GmbH (1 T€), das Sondervermögen Abwasser- und Wasserwerk (4.491 T€), die Einlage in den Versorgungsfonds Westfälisch-Lippische Versorgungskasse für Gemeinden und Gemeindeverbände (86 T€) und den Genossenschaftsanteil an der Volksbank Greven eG (0,3 T€).

Die Entwicklung der immateriellen Vermögensgegenstände, der Sach- und Finanzanlagen ist aus dem als Anlage zum Anhang beigefügten Anlagenspiegel ersichtlich.

In den **Roh-, Hilfs- und Betriebsstoffen und Waren** sind die Festwerte der Verkehrsschilder und die zum Verkauf anstehenden Grundstücke ausgewiesen. Beim Festwert der Verkehrsschilder wurde aufgrund der durchgeführten Inventur eine Zuschreibung in Höhe von 3 T€ vorgenommen. Im Baugebiet „Alter Sportplatz“ befanden sich zum Jahresende 2018 noch 6 Grundstücke (12.169 m²) im gemeindlichen Eigentum. Im Liegenschaftskataster des Kreises Steinfurt sind die Straßen- und Spielplatzflächen sowie die Regenrückhaltebecken bereits erfasst. Im Jahresabschluss 2018 wurde eine Korrektur des Buchwertes der restlichen Flächen (-369 T€) sowie eine Umgliederung der vermessenen Flächen (Straßen, Spielplatz und Regenrückhaltebecken) ins Anlagevermögen (358 T€) durchgeführt. Das Neubaugebiet „Sieverts Kamp“ ist Anfang 2018 erworben und im Laufe des Jahres erschlossen worden. Bis zum Jahresende 2018 gab es dort auch bereits einige Grundstücksverkäufe.

Die **Forderungen und sonstigen Vermögensgegenstände** belaufen sich im Nominalwert auf 2.140 T€. Nach Abzug der Wertberichtigungen in Höhe von 283 T€ verbleibt ein Buchwert von 1.856 T€. Die Zusammensetzung der Forderungen ergibt sich aus dem beigefügten Forderungsspiegel.

Hinsichtlich des Postens **Liquide Mittel** verweisen wir auf unsere Ausführungen zur Finanzrechnung.

Passivseite

Durch den Jahresüberschuss 2018 in Höhe von 970 T€ erhöht sich beim **Eigenkapital** die Ausgleichsrücklage um diesen Betrag. Gemäß § 43 Abs. 3 GemHVO NRW müssen Erträge und Aufwendungen aus der Veräußerung von Vermögensgegenständen und Finanzanlagen, die für die kommunale Aufgabenerfüllung nicht mehr benötigt werden, unmittelbar mit der Allgemeinen Rücklage verrechnet werden. Aufgrund dessen erhöht sich die Allgemeine Rücklage um 78 T€. Die Allgemeine Rücklage weist einen Betrag von 5.017 T€ aus. Das Eigenkapital hat sich insgesamt wie folgt entwickelt:

	Allgemeine Rücklage	Ausgleichs- rücklage	Jahresüber- schuss	Gesamt
01.01.2018	4.939 T€	743 T€	663 T€	6.345 T€
Einstellung in die Rücklagen		663 T€	-663 T€	0 T€
Zu-/Abgänge Rücklagen	78 T€			78 T€
Jahresüberschuss			970 T€	970 T€
31.12.2018	5.017 T€	1.406 T€	970 T€	7.393 T€

Die **Sonderposten** des Haushaltsjahres erhöhten sich per Saldo um 975 T€. Den Zugängen in Höhe von 2.037 T€ standen Abgänge und Auflösungen von 1.062 T€ gegenüber. Der Zugang bei den sonstigen Sonderposten von 161 T€ betrifft die Maßnahmen des Förderprogramms „Gute Schule 2020“. Beim Sonderposten für Zuwendungen handelt es sich im Wesentlichen um die Zuwendungen für die ökologische Verbesserung Brüggemannsbach (319 T€) und die Städtebauförderung Bürgerzentrum (66 T€) sowie Zugänge über die Investitions- (734 T€) und Schulpauschale (121 T€).

Die **Pensions- und Beihilferückstellungen** erhöhten sich insgesamt um 223 T€. Sie betragen zum Bilanzstichtag bei den Pensionsrückstellungen 5.264 T€ und bei den Beihilferückstellungen 1.765 T€; insgesamt somit 7.029 T€.

Die **Instandhaltungsrückstellungen** belaufen sich auf 911 T€ zum Bilanzstichtag. Sie berücksichtigen notwendige, aber bis zum Bilanzstichtag unterlassene Instandhaltungsmaßnahmen für folgende Einzelmaßnahmen:

Sanierung Straßen und Wege

Barkhof	37 T€
Bispingallee	45 T€
Amtmann-Daniel-Straße	66 T€
Ladestraße	70 T€
L 555 (Beginn Ortsumgehung-Minikreisel)	70 T€
K 64 (Beginn Ortsumgehung-Bahnhofstr.)	31 T€
Gehwege / Bürgersteige	33 T€
Weg Lembeck / Lütke Siestrup	5 T€
Weg Rause Melchers	30 T€
Brookstiege	20 T€
Imhoffweg	40 T€
Markforts Damm/Nienau	40 T€
Weg Helmig Reckfort Temming	25 T€
Feldstraße Lembeck – Wermelt	20 T€
Weg Ruck	20 T€
Grottenkamp	30 T€
Bispingallee	30 T€
Wilhelmstraße	30 T€
Fritz-Reuter-Straße	20 T€
Kliftstiege	20 T€
Natz-Thier-Straße	20 T€
Gildestraße	2 T€

Sanierung Sportstätten

Wichern-Sporthalle	40 T€
KvG-Sporthalle	60 T€

Sanierung sonstige Infrastruktur

verschiedene Brücken	107 T€
----------------------	--------

Gesamtsumme **911 T€**

Aus verschiedenen Einzelpositionen setzen sich die **sonstigen Rückstellungen** zusammen. Die größten Einzelbeträge entfallen auf die Urlaubs- und Überstundenrückstellung (127 T€), die Rückstellung für die GPA-Prüfung (52 T€) und den unter den Rückstellungen auszuweisenden Erstattungsverpflichtungen nach § 107b BeamtVG (231 T€).

Bezüglich der Entwicklung der Pensionsrückstellungen, Instandhaltungsrückstellungen und sonstigen Rückstellungen verweisen wir auf den beigefügten Rückstellungsspiegel.

Dem beigefügten Verbindlichkeitspiegel kann die Gesamtentwicklung der **Verbindlichkeiten** einschließlich der Fristigkeiten entnommen werden. Bei den Verbindlichkeiten aus Krediten für Investitionen vom privaten Kreditmarkt führten die Tilgungen zu einer Verringerung auf 9.959 T€, trotz Kreditaufnahme im Rahmen des Programms „Gute Schule 2020“. Die Verbindlichkeiten aus Krediten zur Liquiditätssicherung belaufen sich zum Bilanzstichtag auf 4.077 T€. Hierbei handelt es sich um eine Verbindlichkeit gegenüber dem Land im Rahmen einer konsumtiven Verwendung der Mittel „Gute Schule 2020“ (77 T€) und Bankkrediten zur Liquiditätssicherung (4.000 T€). In der Haushaltssatzung war ein Höchstbetrag von 8.000 T€ festgeschrieben.

Die Verbindlichkeiten aus Lieferungen und Leistungen weisen einen Betrag von 481 T€ aus. Sie beinhalten die an die Gemeinde Nordwalde erbrachten Sach- und Dienstleistungen durch Dritte, welche in Rechnung gestellt sind.

Einen Betrag von 39 T€ weisen die Verbindlichkeiten aus Transferleistungen aus, welche sich im Wesentlichen aus der Spitzabrechnung Dezember 2018 der Ausgaben nach AsylbLG mit dem Kreis Steinfurt ergeben.

In den Verbindlichkeiten aus erhaltenen Anzahlungen sind insbesondere die Beträge für Investitions- sowie Schulpauschalen enthalten, die noch nicht zweckentsprechend verwendet worden sind. Die Investitions-, Schul- und Sportpauschalen haben sich wie folgt entwickelt:

Art des Sonderposten	Stand 31.12.2017	Veränderungen	Stand 31.12.2018
Investitionspauschale	2.345 T€	- 7 T€	2.338 T€
Schulpauschale	545 T€	- 78 T€	467 T€
Sportpauschale	0 T€	+ 0 T€	0 T€

Ein großer Teil der Mittel aus der Investitionspauschale wird für den Neubau des Bürgerzentrums angesammelt.

Die angesammelten Mittel aus der Schulpauschale werden insbesondere zur Mitfinanzierung der Flachdachsanieierung an der Wichernturnhalle sowie dem Erweiterungsbau an der Gangolfschule benötigt.

Veränderungen in der Bilanzstruktur

AKTIVA			PASSIVA		
in T€	31.12.18	31.12.17	in T€	31.12.18	31.12.17
Anlagevermögen	58.464	56.336	Eigenkapital	7.393	6.345
Umlaufvermögen	4.426	6.330	Sonderposten	28.595	27.619
			Rückstellungen	8.476	7.791
			Verbindlichkeiten	18.401	20.902
Aktive Rechnungsabgrenzung	35	24	Passive Rechnungsabgrenzung	60	33
Summe Aktiva	62.925	62.690	Summe Passiva	62.925	62.690

IV. Erläuterungen zur Ergebnisrechnung

Die Ergebnisrechnung enthält sämtliche Erträge und Aufwendungen. Sie hat somit die Funktion der handelsrechtlichen Gewinn- und Verlustrechnung. Nachfolgend werden die wichtigsten Posten der Ergebnisrechnung erläutert, die für die Ertragslage der Gemeinde von Bedeutung sind.

Die **Steuern und ähnlichen Abgaben** als größter Einzelposten bei den Erträgen setzen sich wie folgt zusammen:

	fortgeschriebener Ansatz Ergebnisplan	Ergebnis- rechnung
<u>Realsteuern gemäß § 3 Abs. 2 AO</u>		
Gewerbsteuer	4.000 T€	4.624 T€
Grundsteuer A	128 T€	126 T€
Grundsteuer B	1.530 T€	1.561 T€
	5.658 T€	6.311 T€
<u>Gemeinschaftsteuern</u>		
Gemeindeanteil an der Einkommensteuer	3.707 T€	4.259 T€
Gemeindeanteil an der Umsatzsteuer	370 T€	580 T€
	4.077 T€	4.839 T€
<u>Steuerähnliche Erträge</u>		
Hundesteuer	57 T€	58 T€
Vergnügungssteuer	28 T€	26 T€
Zweitwohnungssteuer	1 T€	1 T€
	86 T€	85 T€
<u>Ausgleichsleistungen</u>		
Familienleistungsausgleich	366 T€	405 T€
Summe Steuern und ähnliche Abgaben	10.187 T€	11.640 T€

Die Entwicklung der Gewerbesteuer erfolgte positiver als im Rahmen des Haushaltsansatzes kalkuliert. Das Ergebnis fiel um 624 T€ höher aus als geplant. Beim Gemeindeanteil an der Einkommensteuer sowie Umsatzsteuer gab es Mehreinnahmen von 763 T€.

Gegenüber dem Vorjahr sind die Erträge aus Steuern und ähnlichen Abgaben um 589 T€ gestiegen. Dies ist insbesondere auf den Anstieg beim Gemeindeanteil an der

Einkommen- und Umsatzsteuer um rd. 638 T€, der Grundsteuer B um rd. 22 T€ sowie den höheren Erträgen beim Familienleistungsausgleich (35 T€) zurückzuführen. Die Gewerbesteuer reduziert sich im Vorjahresvergleich um 104 T€.

Die **Zuwendungen und allgemeinen Umlagen** belaufen sich auf insgesamt 4.332 T€ (Planansatz: 4.061 T€). Aus Schlüsselzuweisungen hat die Gemeinde 2.079 T€ erhalten. Bei der pauschalen Landeszuwendung für Asylbewerber nach dem Flüchtlingsaufnahmegesetz (FlüAG) wurde der Haushaltsansatz von 400 T€ um 178 T€ überschritten. Die Erträge aus der Auflösung von Sonderposten und der konsumtiven Verwendung der Schul- und Sportpauschale betragen 1.135 T€. Aus der Abrechnung der einheitsbedingten Belastungen des Landes NRW für das Jahr 2016 ergab sich ein Betrag von 270 T€.

Zum Vorjahr erhöhten sich die Zuwendungen und allgemeinen Umlagen um 1.697 T€. Ursächlich hierfür ist insbesondere eine deutliche Erhöhung der Schlüsselzuweisungen um 1.570 T€, aber auch der Erstattungen nach dem Einheitslastenabrechnungsgesetz (ELAG) in Höhe von 197 T€.

In den **öffentlich-rechtlichen Leistungsentgelten** sind vereinnahmte Verwaltungsgebühren (72 T€), Benutzungsgebühren (490 T€), WABO-Beiträge (131 T€) und Erträge aus der Auflösung von Sonderposten für Beiträge sowie die Veränderung des Sonderpostens für den Gebührenaussgleich (254 T€) enthalten. Im Ergebnisplan waren für diesen Posten Erträge in Höhe von 871 T€ vorgesehen.

Im Vergleich zum Vorjahr haben sich die öffentlich-rechtlichen Leistungsentgelte um 16 T€ erhöht. Dieses ist insbesondere auf die höheren Benutzungsgebühren und WABO-Beiträge zurückzuführen.

Die **privatrechtlichen Leistungsentgelte** umfassen u. a. Erträge aus Verkäufen von Vorräten (26 T€) sowie Mieten und Pachten (224 T€).

Erträge aus **Kostenerstattungen und Kostenumlagen** sind solche, die von der Gemeinde Nordwalde aus der Erbringung von Gütern und Dienstleistungen für eine

andere Stelle, die diese vollständig oder anteilig erstattet, erwirtschaftet werden. Es handelt sich hierbei überwiegend um Erstattungen von Personalkosten SGB II (132 T€) und Solidarfonds (42 T€) durch den Kreis Steinfurt sowie die Erstattungen von verbundenen Unternehmen, Beteiligungen und Sondervermögen (265 T€). Insgesamt wurden 468 T€ aus Kostenerstattungen und Kostenumlagen erlöst (Planansatz: 474 T€).

Gegenüber dem Vorjahr ergab sich eine Verringerung um 10 T€, welches unter anderem auf die niedrigeren Erstattungen Solidarfonds (28 T€) zurückzuführen ist.

In den **sonstigen ordentlichen Erträgen** sind die Ertragspositionen erfasst, die nicht den anderen vorgenannten Posten zugeordnet werden können. Es handelt sich im Wesentlichen um Konzessionsabgaben für Erdgas und Strom (309 T€), Erträge aus der Veräußerung von Waren (632 T€) und anderen sonstigen ordentlichen Erträgen (116 T€). Die Abweichung zum Erfolgsplan (- 542 T€) resultiert im Wesentlichen aus den niedrigeren Erträgen aus der Veräußerung von Waren (- 422 T€).

Die Verringerung im Vergleich zum Vorjahr (- 1.071 T€) ist ebenfalls auf die niedrigeren Erträge aus der Veräußerung von Waren (- 935 T€) zurückzuführen. Dies resultiert insbesondere aus dem niedrigeren Umsatz aus dem Verkauf von Grundstücken im Baugebiet „Alter Sportplatz“.

Die **Personal- und Versorgungsaufwendungen** enthalten die Aufwendungen für die Beamten und tariflich Beschäftigten sowie für weitere Personen, die auf Grund von Arbeitsverträgen beschäftigt werden. Neben den Versorgungsaufwendungen und Beihilfen für Beamte gehören auch die jährlichen Zuführungen zu den Pensionsrückstellungen und den übrigen Rückstellungen im Personalbereich (u. a. Urlaub, Überstunden) hierzu. Zusammengerechnet lagen die Personal- und Versorgungsaufwendungen mit 234 T€ oberhalb des geplanten Ansatzes für das Haushaltsjahr 2018.

Im Vergleich zum Vorjahr erhöhten sich die Personalaufwendungen um 328 T€. Dieses ist zum einen auf die höhere Vergütung der tariflich Beschäftigten einschließlich Sozialversicherungsabgaben (290 T€) sowie niedrigeren Zuführungen zu Rückstellungen

(Urlaub -17 T€, Überstunden -33 T€) zurückzuführen. Die Beihilfeaufwendungen erhöhten sich im Vorjahresvergleich um 36 T€.

Die **Aufwendungen für Sach- und Dienstleistungen** umfassen u. a. Aufwendungen für die Unterhaltung der Sachanlagen (1.411 T€), Aufwendungen für Energie und Reinigung (729 T€), und Aufwendungen für Schülerbeförderungskosten (475 T€). Insgesamt wurden 3.600 T€ für Sach- und Dienstleistungen im Haushaltsjahr aufgewendet. Der fortgeschriebene Planansatz belief sich auf 2.789 T€.

Die **bilanziellen Abschreibungen** entfallen auf immaterielle Vermögensgegenstände (15 T€) und Sachanlagen (1.596 T€). Im Einzelnen verweisen wir hierzu auf unsere Ausführungen zu den immateriellen Vermögensgegenständen und Sachanlagen und dem beigefügten Anlagenspiegel. Im Ergebnisplan waren Abschreibungen in Höhe von 1.846 T€ berücksichtigt worden.

Die **Transferaufwendungen** als größter Einzelposten im Aufwandsbereich der Ergebnisrechnung setzen sich wie folgt zusammen:

	fortgeschriebener Ansatz Ergebnisplan	Ergebnis- rechnung
<u>Allgemeine Umlagen</u>		
Kreisumlage allgemein	3.343 T€	3.343 T€
Kreisumlage, Mehrbelastung Jugendamt	2.477 T€	2.477 T€
Krankenhausumlage	142 T€	123 T€
	5.962 T€	5.943 T€
<u>Steuerbeteiligungen</u>		
Gewerbesteuerumlage	313 T€	319 T€
Finanzierungsbeteiligung Fonds Deutsche Einheit	304 T€	303 T€
	617 T€	622 T€
Zuweisungen und Zuschüsse für laufende Zwecke	537 T€	524 T€
Schuldendiensthilfen	0 T€	0 T€
Sozialtransferaufwendungen	1.040 T€	626 T€
Summe Transferaufwendungen	8.156 T€	7.715 T€

Gegenüber dem Vorjahr haben sich die Transferaufwendungen um 212 T€ verringert. Neben einer erhöhten allgemeinen Kreisumlage sowie Mehrbelastung Jugendamt

(+ 125 T€) ist dies im Wesentlichen auf die geringeren Leistungen nach dem Asylbewerberleistungsgesetz (AsylbLG) sowie im Solidarfonds um rd. 170 T€ zurückzuführen.

Die **sonstigen ordentlichen Aufwendungen** setzen sich aus Aufwendungen für die Inanspruchnahme von Dienstleistungen (725 T€), Aufwendungen für Versicherungen und Beiträge (192 T€), Aufwendungen für Unterhaltungsverbände (119 T€) und anderen Aufwendungen (339 T€) zusammen. Die Aufwendungen für die Inanspruchnahme von Dienstleistungen beinhalten unter anderem die Aufwendungen für ehrenamtliche/sonstige Tätigkeit (117 T€) sowie die Mieten, Pachten und Erbbauzinsen in Höhe von 290 T€. Der fortgeschriebene Planansatz sah Aufwendungen von 1.255 T€ vor. Die um 163 T€ höheren tatsächlichen Aufwendungen ergeben sich u. a. durch höhere Aufwendungen für Dienst- und Schutzkleidung (27 T€), höhere Kosten für Bauleitplanung (68 T€) sowie höheren Einzelwertberichtigungen von Forderungen (45 T€).

Das **Finanzergebnis** als Saldo von Finanzerträgen und Zinsen sowie sonstigen Finanzaufwendungen beträgt -189 T€ (Planansatz: -244 T€). Die Finanzerträge enthalten Zinserträge aus der Verzinsung der Gewerbesteuer nach § 233a AO (34 T€) sowie andere sonstige zinsähnliche Erträge (77 T€). In den Zinsen und sonstigen Finanzaufwendungen sind u. a. die Zinsen für Darlehen (277 T€) und Kassenkredite (14 T€) enthalten.

V. Erläuterungen zur Finanzrechnung

In verkürzter Form setzt sich die Finanzrechnung wie folgt zusammen:

	2018	2017
Saldo aus laufender Verwaltungstätigkeit	1.342 T€	-930 T€
Saldo aus der Investitionstätigkeit	-943 T€	2.052 T€
Finanzmittelergebnis	399 T€	1.122 T€
Saldo aus der Finanzierungstätigkeit	-505 T€	-2.180 T€
Änderung des Bestandes an eigenen Finanzmitteln	-106 T€	-1.058 T€
Anfangsbestand an Finanzmitteln	1.785 T€	2.845 T€
Änderung des Bestandes an fremden Finanzmitteln	-79 T€	-2 T€
Liquide Mittel	1.600 T€	1.785 T€

Im Saldo aus der Investitionstätigkeit sind Auszahlungen für den Erwerb von Grundstücken und Gebäuden in Höhe von 143 T€ enthalten. Hier wurden im Wesentlichen eine Ackerfläche sowie kleinere Straßenflächen (Amtmann-Daniel-Straße) erworben. Des Weiteren wurden für Baumaßnahmen Auszahlungen in Höhe von 2.877 T€ geleistet. Im Wesentlichen handelt es sich um folgende Maßnahmen:

Invest.-Nr.	Baumaßnahme	Betrag
2006-19	Ausrüstung der Spielplätze	34 T€
2006-30	Straßenbeleuchtung LED Sanierung	85 T€
2009-05	Optimierung Brüggemannsbach	432 T€
2010-05	Ausbau Radweg Emsdettener Straße L 592	46 T€
2011-03	Hochwasserschutz	34 T€
2012-04	Neubau des Bürgerzentrums	117 T€
2013-03	Endausbau Stichweg Amtmann-Daniel-Straße	59 T€
2013-07	Wohngebietsentwicklung alter Sportplatz	223 T€
2016-02	Neubau / Sanierung Straßen im Außenbereich	366 T€
2016-06	Neue Lehrertoiletten KvG-Gesamtschule	41 T€
2017-02	Digitalisierung in den Schulen "Gute Schule 2020"	89 T€
2017-09	Querbauwerke Langemeersbach 2. BA	240 T€

Invest.-Nr.	Baumaßnahme	Betrag
2018-01	Erschließung östlich Sieverts Kamp	214 T€
2018-10	Anbau OGT-Raum Gangolfschule	263 T€
2018-15	Erwerb Gildestraße 1 + 3	434 T€

Ebenfalls sind im Saldo aus der Investitionstätigkeit die Einzahlungen des Landes im Rahmen des Gemeindefinanzierungsgesetzes (GFG 2018); hier die Investitions-, Schul- und Sportpauschale enthalten. Zusätzlich ist hier die erhaltene Zahlung des Landes für die Optimierung Brüggemannsbach in Höhe von 319 T€ eingeflossen.

Mit dem Saldo aus der Finanzierungstätigkeit werden die planmäßigen Tilgungen für die Kredite der Gemeinde Nordwalde und die Aufnahme von Darlehen gezeigt. Im Jahr 2018 hat die Gemeinde Nordwalde den Zuschuss des Landes zum Programm „Gute Schule 2020“ (189 T€) als Darlehensaufnahme ausgewiesen.

Die Gemeinde Nordwalde schließt das Haushaltsjahr 2018 mit einem Finanzmittelbestand von 1.600 T€ ab. Der Haushaltsplan schloss unter Einschluss der Ermächtigungsübertragungen aus 2017 nach 2018 (Finanzierungslücke 3.566 T€ für zusätzliche Investitionen) mit einem Finanzmittelbedarf von minus 4.555 T€ ab. Nach der Haushaltssatzung 2018 bestand die Ermächtigung, Kredite zur Liquiditätssicherung im Umfang von insgesamt 8.000 T€ aufzunehmen. Darüber hinaus konnten Verpflichtungsermächtigungen von 6.952 T€ zur Aufnahme von Investitionskrediten und Leistung von Investitionsauszahlungen in Anspruch genommen werden.

Zum Bilanzstichtag belaufen sich die Kredite zur Liquiditätssicherung auf 4.000 T€, so dass die Ermächtigung nicht voll ausgeschöpft wurde.

VI. Ermächtigungsübertragungen gem. § 22 GemHVO NRW

Nach § 78 Abs. 1 GO NRW gilt für die Veranschlagung im Haushaltsplan der Grundsatz der Jährlichkeit. Gemäß § 78 Abs. 3 Satz 1 GO NRW gilt die Haushaltssatzung für ein Haushaltsjahr. Im Sinne einer flexiblen und wirtschaftlichen Haushaltsführung ist durch § 22 GemHVO NRW die Möglichkeit geschaffen worden, Aufwendungs- und Auszahlungsermächtigungen in das nächste Haushaltsjahr zu übertragen.

Gemäß § 22 Abs. 1 GemHVO NRW sind Ermächtigungen für Aufwendungen und Auszahlungen übertragbar. Mit Zustimmung des Rates regelt die Bürgermeisterin oder der Bürgermeister die Grundsätze über Art, Umfang und Dauer der Ermächtigungsübertragung.

Bei der Aufstellung des neuen Haushaltsplanes lässt sich nicht immer mit Gewissheit überschauen, ob die veranschlagten Ermächtigungen auch bis zum Ende des Haushaltsjahres in Anspruch genommen werden. Ist eine Neuveranschlagung unterlassen worden (weil von einer Abwicklung im Haushaltsjahr ausgegangen wurde), stehen im neuen Haushaltsjahr keine oder nicht ausreichende Mittel zur Verfügung. Um eine zügige Durchführung / Fortführung von Vorhaben zu gewährleisten, hat daher der Gesetzgeber die Möglichkeit der Ermächtigungsübertragung geschaffen.

Gemäß § 22 Abs. 4 GemHVO NRW ist bei der Übertragung von Ermächtigungen dem Rat eine Übersicht der Übertragungen mit Angabe und Auswirkungen auf den Ergebnis- und Finanzplan des Folgejahres vorzulegen.

Aus dem Haushaltsjahr 2018 wurden Ein- und Auszahlungen für Investitionen in Höhe von 3.488 T€ ins Jahr 2019 übertragen. Die Zusammensetzung der Ermächtigungsübertragungen ergibt sich aus der in der Anlage beigefügten Übersicht.

VII. Sonstige Angaben

Die Gemeinde Nordwalde hat eine Bürgschaft in Höhe von 60 T€ übernommen. Hierbei handelt es sich um eine Ausfallbürgschaft gegenüber dem 1. FC Nordwalde 1994 e. V. auf der Grundlage des § 87 GO NRW. Diese dient zur Sicherung eines aufgenommenen Darlehen und wird jeweils mit dem Darlehensrestkapital zum Bilanzstichtag bewertet und ausgewiesen.

Eine Ausfallbürgschaft hat die Gemeinde Nordwalde für die Outlaw gGmbH in Höhe von 659 T€ übernommen. Die Outlaw gGmbH hat die neue Kindertagesstätte im Baugebiet „Alter Sportplatz“ vollständig für 20 Jahre von der BIB Baackmann Immobilien und Bauträger GmbH angemietet. Sollte jedoch nach 10 Jahren eine Verringerung des Bedarfs an Kindertagesplätzen eintreten, würde dieses zu einem erheblichen wirtschaftlichen Risiko für die Outlaw gGmbH führen. Dieses Risiko ist durch die Übernahme der Ausfallbürgschaft durch die Gemeinde Nordwalde minimiert worden.

Die Bürgschaftsverpflichtungen werden unterhalb des Verbindlichkeitspiegels mit den Valutaständen der zugrundeliegenden Darlehen ausgewiesen.

Zur Absicherung von Zinsrisiken aus variabel verzinsten Bankdarlehen (Grundgeschäft) in Höhe von 3.752 T€ (Stand 31. Dezember 2018) hat die Gemeinde in 2005 Zinsswaps (Sicherungsgeschäft) abgeschlossen. Bei diesem derivativen Finanzinstrument wurde für die zugrundeliegenden Darlehen eine Zinsbegrenzung vereinbart. Damit dienen die Zinssatzswaps ausschließlich der Absicherung gegen Zinsrisiken.

Im Einzelnen handelt es sich um folgende Kredite:

Lfd. Nr.	Grundgeschäft (Darlehen)	Valuta zum 31.12.2018	Marktwert 31.12.2018	Zinssatz %	Sicherungsgeschäft Zinsswappartner	Swapfestzinssatz	Anfangsdatum	Enddatum
20	NRW. Bank	255 T€	-51 T€	6,89	Commerzbank AG	4,83 %	01.12.05	30.12.26
21	KSK Steinfurt	135 T€	-32 T€	6,58	Commerzbank AG	4,77 %	01.12.05	30.12.28
22	KSK Steinfurt	157 T€	-31 T€	6,83	Commerzbank AG	4,80 %	01.12.05	30.12.26
30	KSK Steinfurt	167 T€	-39 T€	6,55	Commerzbank AG	4,75 %	01.12.05	30.12.28
36	KSK Steinfurt	206 T€	-40 T€	6,98	Commerzbank AG	4,77 %	01.12.05	30.12.26
45	KSK Steinfurt	340 T€	-75 T€	6,31	Commerzbank AG	4,38 %	01.12.05	30.12.29

Die Gemeinde Nordwalde hat folgende wesentliche langfristige Verträge abgeschlossen:

- Straßen- und Außenbeleuchtungsvertrag mit einer Laufzeit bis zum 31.12.2025
jährliche Belastung ca. 95 T€
- Abfalldienstleistungsverträge mit einer Laufzeit bis zum 31.12.2019, verlängert bis zum 31.12.2020
jährliche Belastung ca. 152 T€
- Bewirtschaftung des Sport- und Schulsportzentrums Denkerstiege mit einer Laufzeit bis zum 31.10.2035
jährliche Belastung ca. 33 T€
- Anmietung verschiedener Objekte zur Nutzung als Unterkünfte für Flüchtlinge und Asylanten bzw. einer Kindertagesstätte (teilweise ohne feste Laufzeit)
jährliche Belastung ca. 127 T€

Die Entwicklung des Eigenkapitals seit Einführung des Neuen Kommunalen Finanzmanagements bei der Gemeinde Nordwalde bis zum Ende des mittelfristigen Finanzplanungszeitraums stellt sich wie folgt dar:

Übersicht über die Entwicklung des Eigenkapitals gem. § 78 Abs. 2 GO NRW

	Ausgleichs- rücklage	Allgemeine Rücklage	Eigenkapital
Eröffnungsbilanzstichtag 01.01.2007	3.176 T€	9.466 T€	12.642 T€
EK-Rücklagen zum 31.12.2016	743 T€	4.866 T€	5.609 T€
Jahresergebnis 2017	663 T€	73 T€	736 T€
EK-Rücklagen zum 31.12.2017	1.406 T€	4.939 T€	6.345 T€
Jahresergebnis 2018	970 T€	78 T€	1.048 T€
EK-Rücklagen zum 31.12.2018	2.376 T€	5.017 T€	7.393 T€
geplante Veränderung 2019	-994 T€	0 T€	-994 T€
geplante EK-Rücklagen zum 31.12.2019	1.382 T€	5.017 T€	6.399 T€
geplante Veränderung 2020	45 T€	0 T€	45 T€
geplante EK-Rücklagen zum 31.12.2020	1.427 T€	5.017 T€	6.444 T€
geplante Veränderung 2021	-7 T€	0 T€	-7 T€
geplante EK-Rücklagen zum 31.12.2021	1.420 T€	5.017 T€	6.437 T€
geplante Veränderung 2022	-150 T€	0 T€	-150 T€
geplante EK-Rücklagen zum 31.12.2022	1.270 T€	5.017 T€	6.287 T€

VIII. Hinweise auf sonstige Unterlagen

Die Angaben zu den produktorientierten Teilergebnis- und Teilfinanzrechnungen können dem Jahresabschluss entnommen werden.

Im Übrigen wird auf den Lagebericht der Gemeinde Nordwalde verwiesen.

Nordwalde, 1. August 2019

Aufgestellt:

Festgestellt:

gez. Menzel
(Kämmerer)

gez. Schemmann
(Bürgermeisterin)

Anlagevermögen	Anschaffungs- und Herstellungskosten										Abschreibungen				Buchwert	
	Stand am 1.1. des Haushaltsjahres	Zugänge im Haushaltsjahr	Abgänge im Haushaltsjahr	Umbuchungen im Haushaltsjahr	Zuschreibungen im Haushaltsjahr	Stand am 31.12. des Haushaltsjahres	Stand am 1.1. des Haushaltsjahres	Abschreibungen im Haushaltsjahr	Abgänge im Haushaltsjahr	Zuschreibungen im Haushaltsjahr	Kumulierte Abschreibungen (auch aus Vorjahren)	am 01.01. des Haushaltsjahres	am 31.12. des Haushaltsjahres	EUR	EUR	
	EUR	EUR	EUR	EUR	EUR	EUR	EUR	EUR	EUR	EUR	EUR	EUR	EUR	EUR	EUR	
1.1 Immaterielle Vermögensgegenstände	130.339,60	833,00	0,00	0,00	0,00	131.172,60	87.424,07	14.426,23	0,00	0,00	101.850,30	42.915,53	29.322,30			
1.2 Sachanlagen																
1.2.1 Unbebaute Grundstücke und grundstücksgleiche Rechte																
1.2.1.1 Grünflächen	6.419.358,87	395.791,15	128.746,02	292,74	0,00	6.886.696,74	540.390,67	126.558,86	128.746,02	0,00	538.203,51	5.878.968,20	6.148.493,23			
1.2.1.2 Ackerland	63.151,20	47.064,14	0,00	0,00	0,00	110.215,34	0,00	0,00	0,00	0,00	0,00	63.151,20	110.215,34			
1.2.1.3 Wald und Forsten	18.164,70	0,00	0,00	0,00	0,00	18.164,70	0,00	0,00	0,00	0,00	0,00	18.164,70	18.164,70			
1.2.1.4 Sonstige unbebaute Grundstücke	350.594,82	0,00	0,00	0,00	0,00	350.594,82	0,00	0,00	0,00	0,00	0,00	350.594,82	350.594,82			
	6.851.269,59	442.855,29	128.746,02	292,74	0,00	7.165.671,60	540.390,67	126.558,86	128.746,02	0,00	538.203,51	6.310.878,92	6.627.468,09			
1.2.2 Bebaute Grundstücke und grundstücksgleiche Rechte																
1.2.2.1 Schulen	17.206.183,33	8.452,94	50.538,00	95.907,39	0,00	17.260.005,66	3.293.337,25	298.808,71	50.538,00	0,00	3.541.607,96	13.912.846,08	13.718.397,70			
1.2.2.2 Wohnbauten	328.062,90	486.619,94	0,00	0,00	0,00	814.682,84	6.542,09	13.006,51	0,00	0,00	19.548,60	321.520,81	795.134,24			
1.2.2.3 sonstige Dienst-, Geschäfts- und Betriebsgebäude	7.782.989,95	0,00	152.790,00	0,00	0,00	7.935.780,95	1.937.837,63	168.367,83	152.790,00	0,00	1.953.415,46	5.845.156,32	5.676.788,49			
	25.317.240,18	495.072,88	203.328,00	95.907,39	0,00	25.704.892,45	5.237.716,97	480.183,05	203.328,00	0,00	5.514.572,02	20.079.523,21	20.190.320,43			
1.2.3 Infrastrukturvermögen																
1.2.3.1 Grund und Boden des Infrastrukturvermögens	5.028.368,33	111.249,10	1.606,00	0,00	0,00	5.138.011,43	0,00	0,00	0,00	0,00	0,00	5.028.368,33	5.138.011,43			
1.2.3.2 Brücken und Tunnel	348.364,75	0,00	0,00	0,00	0,00	348.364,75	104.792,95	8.576,61	0,00	0,00	113.369,56	243.571,80	234.995,19			
1.2.3.3 Entwässerungs- und Abwasserbeseitigungsanlagen	222.222,86	28.197,08	0,00	0,00	0,00	250.419,94	2.493,83	5.014,80	0,00	0,00	7.508,63	219.729,03	242.911,31			
1.2.3.4 Straßennetz mit Wegen, Plätzen und Verkehrslenkungsanlagen	21.281.650,81	31.475,52	17.660,85	79.934,64	0,00	21.375.400,12	6.932.556,77	668.860,06	0,00	0,00	7.601.416,83	14.349.094,04	13.773.983,29			
1.2.3.5 sonstige Bauten des Infrastrukturvermögens	298.794,02	338,15	71.863,36	128.710,04	0,00	355.978,85	116.027,65	12.027,23	71.863,36	0,00	56.191,52	182.786,37	299.787,33			
	27.179.400,77	171.259,85	91.130,21	208.644,68	0,00	27.468.175,09	7.155.871,20	694.478,70	71.863,36	0,00	7.778.486,54	20.023.529,57	19.689.688,55			
1.2.4 Bauten auf fremdem Grund und Boden	1.071.097,47	0,00	18.151,00	73.566,83	0,00	1.126.513,30	307.510,66	56.655,69	18.151,00	0,00	346.015,35	763.586,81	780.497,95			
1.2.5 Kunstgegenstände und Kulturdenkmäler	7,00	0,00	0,00	0,00	0,00	7,00	0,00	0,00	0,00	0,00	0,00	7,00	7,00			
1.2.6 Maschinen und technische Anlagen, Fahrzeuge	1.957.696,27	105.106,02	0,00	350,18	0,00	2.063.152,47	839.795,89	149.734,14	0,00	0,00	989.470,03	1.117.960,38	1.073.682,44			
1.2.7 Betriebs- und Geschäftsausstattung	1.289.198,16	156.848,90	0,00	152.134,50	0,00	1.598.181,56	807.014,59	65.090,66	0,00	0,00	872.105,25	482.183,57	726.076,31			
1.2.8 Geleistete Anzahlungen, Anlagen im Bau	2.921.974,18	2.361.730,34	0,00	530.896,32	0,00	4.752.808,20	0,00	0,00	0,00	0,00	0,00	2.921.974,18	4.752.808,20			
1.2.9 Geringwertige Wirtschaftsgüter bis 410 €	25.105,32	23.477,50	25.105,32	0,00	0,00	23.477,50	25.105,32	23.477,50	0,00	0,00	23.477,50	0,00	0,00			
Summe der Sachanlagen	66.612.988,94	3.756.350,78	466.460,55	0,00	0,00	69.902.879,17	14.913.345,30	1.596.178,60	447.193,70	0,00	16.062.330,20	51.699.643,64	53.840.546,97			
1.3 Finanzanlagen																
1.3.1 Beteiligungen	17.259,82	1.180,52	0,00	0,00	0,00	18.440,34	1.694,11	0,00	0,00	0,00	1.694,11	15.565,71	16.746,23			
1.3.2 Sondervermögen	4.491.364,19	0,00	0,00	0,00	0,00	4.491.364,19	0,00	0,00	0,00	0,00	0,00	4.491.364,19	4.491.364,19			
1.3.3 Wertpapiere des Anlagevermögens	85.610,80	0,00	0,00	0,00	0,00	85.610,80	0,00	0,00	0,00	0,00	0,00	85.610,80	85.610,80			
1.3.4 Sonstige Ausleihungen	300,00	0,00	0,00	0,00	0,00	300,00	0,00	0,00	0,00	0,00	0,00	300,00	300,00			
Summe der Finanzanlagen	4.594.534,81	1.180,52	0,00	0,00	0,00	4.595.715,33	1.694,11	0,00	0,00	0,00	1.694,11	4.592.840,70	4.594.021,22			
Summe des Anlagevermögens	71.337.863,35	3.758.364,30	466.460,55	0,00	0,00	74.629.767,10	15.002.463,48	1.610.604,83	447.193,70	0,00	16.165.874,61	56.335.399,87	58.463.892,49			

Forderungsspiegel auf den 31.12.2018 (§ 46 GemHVO NRW)

Gemeinde Nordwalde

Art der Forderungen	Gesamtbetrag am 31.12. des Haushaltsjahres	mit einer Restlaufzeit von			Gesamtbetrag am 31.12. des Vorjahres	Mehr (+) / Weniger (-)
		bis zu 1 Jahr	über 1 bis 5 Jahre	mehr als 5 Jahre		
1. Öffentlich-rechtliche Forderungen und Forderungen aus Transferleistungen	1.581.704,42 €	1.163.597,80 €	46.720,62 €	371.386,00 €	1.104.601,40 €	477.103,02 €
2. Privatrechtliche Forderungen	86.836,97 €	86.836,97 €	0,00 €	0,00 €	75.140,41 €	11.696,56 €
3. Sonstige Vermögensgegenstände	187.805,00 €	187.805,00 €	0,00 €	0,00 €	15.736,01 €	172.068,99 €
Summe aller Forderungen	1.856.346,39 €	1.438.239,77 €	46.720,62 €	371.386,00 €	1.195.477,82 €	660.868,57 €

Eigenkapitalpiegel auf den 31.12.2018 (§ 116 GO NRW)

Gemeinde Nordwalde

	Allgemeine Rücklage	Ausgleichs-rücklage	Jahresüberschuss	Summe
Eigenkapital am 01.01.2018	4.939.279,68 €	742.512,86 €	662.963,16 €	6.344.755,70 €
Veränderung Allgemeine Rücklage gem § 43 GemHVO	77.935,49 €	0,00 €	0,00 €	77.935,49 €
Verwendung Ergebnis 2017	0,00 €	662.963,16 €	-662.963,16 €	0,00 €
Ergebnis 2018	0,00 €	0,00 €	969.953,77 €	969.953,77 €
Eigenkapital am 31.12.2018	5.017.215,17 €	1.405.476,02 €	969.953,77 €	7.392.644,96 €

Sonderpostenspiegel zum 31. Dezember 2018 (§ 43 GemHVO NRW)

Gemeinde Nordwalde

Sonderposten	Anschaffungs- und Herstellungskosten						Aufbüsung				Buchwert	
	Stand am 1.1. des Haushalts- jahres	Zugänge im Haushaltsjahr	Abgänge im Haushaltsjahr	Umbuchungen im Haushaltsjahr	Stand am 31.12. des Haushalts- jahres	Stand am 1.1. des Haushalts- jahres	Aufbüsung im Haushalts- jahr	Abgänge im Haushaltsjahr	Zuschrei- bungen im Haushaltsjahr	Kumulierte Aufbüsungen (auch aus Vorjahren)	am 01.01. des Haushaltsjahres	am 31.12. des Haushaltsjahres
	EUR	EUR	EUR	EUR	EUR	EUR	EUR	EUR	EUR	EUR	EUR	EUR
2.1 Sonderposten für Zuwendungen	24.449.190,55	1.319.770,10	200.125,04	0,00	25.568.835,61	6.705.633,20	743.583,15	200.125,04	0,00	7.249.091,31	17.743.557,35	18.319.744,30
2.2 Sonderposten für Beiträge	8.108.357,91	517.846,33	0,00	0,00	8.626.204,24	2.301.723,70	228.786,01	0,00	0,00	2.530.509,71	5.806.634,21	6.095.694,53
2.3 Sonderposten Gebührenaussgleich	118.315,49	38.973,50	0,00	0,00	157.288,99	11.000,00	26.319,85	0,00	0,00	37.319,85	107.315,49	119.969,14
2.4 sonstige Sonderposten	4.022.408,16	160.587,44	0,00	0,00	4.182.995,60	60.592,49	63.289,64	0,00	0,00	123.882,13	3.961.815,67	4.059.113,47
Summe Sonderposten	36.698.272,11	2.037.177,37	200.125,04	0,00	38.535.324,44	9.078.949,39	1.061.978,65	200.125,04	0,00	9.940.803,00	27.619.322,72	28.594.521,44

Rückstellungsspiegel auf den 31.12.2018 (§ 36 GemHVO NRW)

Gemeinde Nordwalde

Art der Rückstellung	Stand 01.01.2018	Lfd. Inanspruchnahme	Umgliederung	Auflösung da Grund entfallen	Zuführung 2018	Stand 31.12.2018
Pensionsrückstellung						
Aktive (Pensionsverpflichtung)	1.702.878,00 €	0,00 €	0,00 €	0,00 €	137.276,00 €	1.840.154,00 €
Versorgungsempfänger (Pensionsverpflichtung)	3.458.412,00 €	59.589,00 €	0,00 €	0,00 €	24.699,00 €	3.423.522,00 €
Aktive (Beihilfeverpflichtung)	516.004,00 €	0,00 €	0,00 €	0,00 €	55.458,00 €	571.462,00 €
Versorgungsempfänger (Beihilfeverpflichtung)	1.128.210,00 €	229,00 €	0,00 €	0,00 €	65.943,00 €	1.193.924,00 €
	6.805.504,00 €	59.818,00 €	0,00 €	0,00 €	283.376,00 €	7.029.062,00 €
Instandhaltungsrückstellungen						
Unterhaltung Straßen	397.302,92 €	47.973,84 €	0,00 €	0,00 €	354.300,00 €	703.629,08 €
Unterhaltung Brücken	0,00 €	0,00 €	0,00 €	0,00 €	107.000,00 €	107.000,00 €
Unterhaltung Wichern-Sporthalle	0,00 €	0,00 €	0,00 €	0,00 €	40.000,00 €	40.000,00 €
Unterhaltung KvG-Sporthalle	0,00 €	0,00 €	0,00 €	0,00 €	60.000,00 €	60.000,00 €
	397.302,92 €	47.973,84 €	0,00 €	0,00 €	561.300,00 €	910.629,08 €
Sonstige Rückstellungen nach § 36 Abs. 4 und 5 GemHVO NRW						
Altersteilzeitrückstellung	52.200,00 €	40.500,00 €	0,00 €	0,00 €	0,00 €	11.700,00 €
Urlaubsrückstellung	45.024,00 €	45.024,00 €	0,00 €	0,00 €	32.530,00 €	32.530,00 €
Überstundenrückstellung	102.576,00 €	102.576,00 €	0,00 €	0,00 €	94.540,00 €	94.540,00 €
Rückstellung für Jahresabschlusskosten	59.645,00 €	22.144,12 €	0,00 €	0,00 €	24.744,12 €	62.245,00 €
Drohverlustrückstellung	930,74 €	0,00 €	0,00 €	0,00 €	0,00 €	930,74 €
Rückstellung Erstattungsverpflichtung § 107 b BeamtVG	226.569,00 €	0,00 €	0,00 €	0,00 €	4.828,00 €	231.397,00 €
Rückstellung GPA-Prüfung	48.000,00 €	0,00 €	0,00 €	0,00 €	3.600,00 €	51.600,00 €
Rückstellung Krankenhausumlage 2017	52.548,00 €	52.548,00 €	0,00 €	0,00 €	0,00 €	0,00 €
Rückstellung Prozesskosten	0,00 €	0,00 €	0,00 €	0,00 €	15.000,00 €	15.000,00 €
Rückstellung Rückbau Grevenener Str. 6	0,00 €	0,00 €	0,00 €	0,00 €	36.300,00 €	36.300,00 €
	587.492,74 €	262.792,12 €	0,00 €	0,00 €	211.542,12 €	536.242,74 €
Gesamtsumme	7.790.299,66 €	370.583,96 €	0,00 €	0,00 €	1.056.218,12 €	8.475.933,82 €

Verbindlichkeitspiegel auf den 31.12.2018 (§ 47 GemHVO NRW)
Gemeinde Nordwalde

Art der Verbindlichkeiten	Gesamtbetrag am 31.12. des Haushaltsjahres	mit einer Restlaufzeit von			Gesamtbetrag am 31.12. des Vorjahres	Mehr (+) / Weniger (-)
		bis zu 1 Jahr	über 1 bis 5 Jahre	mehr als 5 Jahre		
1. Anleihen	0,00 €	0,00 €	0,00 €	0,00 €	0,00 €	0,00 €
2. Verbindlichkeiten aus Krediten für Investitionen	9.958.532,04 €	817.700,59 €	3.322.527,72 €	5.818.303,73 €	10.504.859,23 €	-546.327,19 €
2.1 von verbundenen Unternehmen	0,00 €	0,00 €	0,00 €	0,00 €	0,00 €	0,00 €
2.2 von Beteiligungen	0,00 €	0,00 €	0,00 €	0,00 €	0,00 €	0,00 €
2.3 von Sondervermögen	0,00 €	0,00 €	0,00 €	0,00 €	0,00 €	0,00 €
2.4 vom öffentlichen Bereich	0,00 €	0,00 €	0,00 €	0,00 €	0,00 €	0,00 €
2.5 von Kreditinstituten	9.958.532,04 €	817.700,59 €	3.322.527,72 €	5.818.303,73 €	10.504.859,23 €	-546.327,19 €
3. Verbindlichkeiten aus Krediten zur Liquiditätssicherung	4.077.180,22 €	4.000.000,00 €	77.180,22 €	0,00 €	6.237.487,74 €	-2.160.307,52 €
4. Verbindlichkeiten aus Vorgängen, die Kreditaufnahmen wirtschaftlich gleichkommen	0,00 €	0,00 €	0,00 €	0,00 €	7.154,01 €	-7.154,01 €
5. Verbindlichkeiten aus Lieferungen und Leistungen	481.430,32 €	481.430,32 €	0,00 €	0,00 €	472.195,34 €	9.234,98 €
6. Verbindlichkeiten aus Transferleistungen	39.104,09 €	39.104,09 €	0,00 €	0,00 €	0,00 €	39.104,09 €
7. Sonstige Verbindlichkeiten	775.221,65 €	775.221,65 €	0,00 €	0,00 €	671.515,11 €	103.706,54 €
8. Erhaltene Anzahlungen	3.070.461,48 €	3.070.461,48 €	0,00 €	0,00 €	3.008.959,55 €	61.501,93 €
Summe aller Verbindlichkeiten	18.401.929,80 €	9.183.918,13 €	3.399.707,94 €	5.818.303,73 €	20.902.170,98 €	-2.500.241,18 €
Nachrichtlich anzugeben:						
Haftungsverhältnisse aus der Bestellung von Sicherheiten: z. B. Bürgschaften	689.214,00 €				701.214,00 €	-12.000,00 €

Gemeinde Nordwalde
Übersicht Ermächtigungsübertragungen 2018

Produkt / Invest.-Nr.	Betrag	Gegenstand / Maßnahme
Organisation und TUIV (010801)		
2006-03	6.000,00 €	Anschaffung neue Hardware Rathaus
Summe Produkt 010801	6.000,00 €	
Grundstücks- und Gebäudemanagement (011001)		
2012-04	-691.000,00 €	Neubau des Bürgerzentrums
	2.242.580,00 €	- Fortführung der Maßnahme
2013-01	20.000,00 €	KvG-Sporthalle Rettungsweg
		- Maßnahme soll in 2019 umgesetzt werden
2015-16	30.000,00 €	Anschaffung Maschinen/Geräte Schulsportzentrum
		- Anschaffung neuer Traktor für Rasenpflege
2018-10	-400.700,00 €	Anbau OGT-Raum Gangolfschule
	162.590,00 €	- Fortführung der Maßnahme
2018-08	100.000,00 €	Wohnunterkunft Gildestraße 1 + 3
		- Umsetzung der Maßnahme im Haushaltsjahr 2019
2018-09	54.000,00 €	Neue Schließanlage
		- Fortführung der Maßnahme
2018-11	22.500,00 €	Erwerb Flächen östlich Sieverts Kamp
		- restliche Kosten Beurkundung
2018-13	21.500,00 €	Beschattungsanlage Wichern-Grundschule
		- Fortführung der Maßnahme
Summe Produkt 011001	1.561.470,00 €	
Freiwillige Feuerwehr, Brand- und Bevölkerungsschutz (020801)		
2006-05	3.600,00 €	Beschaffung einer Rettungsplattform
2006-39	289.380,00 €	Beschaffung von Fahrzeugen - Feuerwehr
		- Neuanschaffung Löschfahrzeug
Summe Produkt 020801	292.980,00 €	
Hochwasserschutz (020802)		
2015-01	-148.500,00 €	Gewässerumlegung Jammerstalbach
	57.500,00 €	- keine Neuveranschlagung in 2019
2015-02	-360.000,00 €	Hochwasserrückhaltung Höppenbach
	61.200,00 €	- keine Neuveranschlagung in 2019
2015-04	-9.000,00 €	Planung Querbauwerke Brüggemannsbach
	10.000,00 €	- keine Neuveranschlagung in 2019
2015-05	150.000,00 €	Querbauwerke Dömerstiege
		- Schlussrechnung steht noch aus
2015-07	48.900,00 €	Machbarkeitsstudie Rückhaltung Wulf/Iker
		- keine Neuveranschlagung in 2019
2017-09	59.800,00 €	Querbauwerke Langemeersbach 2. BA
		- Schlussrechnung steht noch aus
Summe Produkt 020802	-130.100,00 €	
Kardinal-von-Galen-Gesamtschule und Sporthalle (030104)		
2006-14	6.150,00 €	Beschaffung bewegl. Vermögen KvG-Gesamtschule
		- Beschaffung von Betriebsausstattung (Mobiliar)
Summe Produkt 030104	6.150,00 €	
Förderung von Kindern in Tageseinrichtungen (060101)		
2015-11	49.500,00 €	Ersteinrichtung neuer Kindergarten
Summe Produkt 060101	49.500,00 €	

Übersicht Ermächtigungsübertragungen 2018

Produkt / Invest.-Nr.	Betrag	Gegenstand / Maßnahme
Räumliche Planung und Entwicklung, Geoinformationen (090101)		
2009-05	2.900,00 €	Ökologische Kompensationsmaßnahmen - Fortführung Maßnahme Brüggemannsbach
Summe Produkt 090101	2.900,00 €	
Neubau/Unterhaltung Straßen, Wege, Plätze/Brücken/so. baul., verkehrsl. Anlagen (120101)		
2007-10	36.000,00 €	Ausbau Sandstiege-Mühlenweg - restliche Planungskosten / Maßnahmenbeginn 2019
2009-14	88.200,00 €	Rückbau L 555
2013-03	12.580,00 €	Endausbau Stichweg Amtmann-Daniel-Straße - Schlussrechnung steht noch aus
2013-07	557.800,00 €	Wohngebietsentwicklung alter Sportplatz - Fortführung der Baumaßnahme
2014-01	-28.500,00 €	Umgestaltung Fläche Rathausplatz/Amillyplatz
	67.470,00 €	- Planungskosten
2014-03	45.480,00 €	Endausbau Denkerstiege - Schlussrechnung steht noch aus
2014-04	15.000,00 €	Umlegung Radweg Große Siestrup
2016-03	15.000,00 €	Ausbau der Ladestraße - keine Neuveranschlagung in 2019
2017-07	70.000,00 €	Verlängerung "An den Bahngleisen" - keine Neuveranschlagung in 2019
2018-02	5.000,00 €	Errichtung Haltestellekap Bispingalle - Schlussrechnung steht noch aus
2018-05	100.000,00 €	Ausbau Stichweg Amtmann-Daniel-Str. - keine Neuveranschlagung in 2019
Summe Produkt 120101	984.030,00 €	
Wirtschaftsförderung (150101)		
2006-33	714.900,00 €	Erwerb von Grundstücken Industrie- u. Gewerbegebiet
Summe Produkt 150101	714.900,00 €	
Gesamtsumme	3.487.830,00 €	

GEMEINDE NORDWALDE
LAGEBERICHT ZUM JAHRESABSCHLUSS 2018

Gliederung

- I. Ausgangslage**
- II. Darstellung der Haushaltswirtschaft und der Vermögens-, Ertrags- und Finanzlage des abgelaufenen Haushaltsjahres**
 - 1. Vermögens- und Schuldenlage**
 - 2. Ertragslage**
 - 3. Finanzlage**
 - 4. Umsetzungen Haushaltssicherungskonzept (HSK)**
- III. Künftige Entwicklung**
 - 1. Vermögens- und Schuldenentwicklung**
 - 2. Ergebnisentwicklung**
 - 3. Liquiditätsentwicklung**
 - 4. Fazit**
- IV. Vorgänge von besonderer Bedeutung nach Schluss des Haushaltsjahres**
- V. Organe und Mitgliedschaften**
- VI. Kennzahlen**

I. Ausgangslage

Zum 01.01.2007 hat die Gemeinde Nordwalde ihr Rechnungswesen auf das Neue Kommunale Finanzmanagement (NKF) umgestellt. Somit löst die sogenannte Doppik die bisherige Kameralistik ab. Zum Stichtag 01.01.2007 wurde die Eröffnungsbilanz und zum 31.12.2018 der Jahresabschluss 2018 für die Gemeinde Nordwalde aufgestellt. Gemäß § 95 Abs. 1 GO NRW ist der Jahresabschluss durch einen Lagebericht zu ergänzen.

Der Lagebericht ist gemäß § 48 GemHVO NRW so zu fassen, dass ein den tatsächlichen Verhältnissen entsprechendes Bild der Vermögens-, Schulden-, Ertrags- und Finanzlage der Gemeinde vermittelt wird. Dazu ist ein Überblick über die wichtigen Ergebnisse des Jahresabschlusses und Rechenschaft über die Haushaltswirtschaft im abgelaufenen Jahr zu geben. Des Weiteren ist über Vorgänge von besonderer Bedeutung zu berichten sowie auf die Chancen und Risiken für die künftige Entwicklung der Gemeinde einzugehen.

Am Schluss des Lageberichtes sind über die Mitglieder des Verwaltungsvorstandes sowie für die Ratsmitglieder Angaben zum ausgeübten Beruf sowie über bestehende Mitgliedschaften zu machen.

II. Darstellung der Haushaltswirtschaft und der Vermögens-, Ertrags- und Finanzlage des abgelaufenen Haushaltsjahres

1. Vermögens- und Schuldenlage

Die Bilanzsumme zum 31.12.2018 beläuft sich auf rd. 62.925 T€ und erhöht sich damit gegenüber dem Jahresabschluss 2017 (62.690 T€) um rd. 235 T€ oder ca. 0,38 %.

Auf der **Aktivseite** der Bilanz (Vermögen oder auch Kapitalverwendung) ist vor allem das Anlage- und Umlaufvermögen der Gemeinde Nordwalde dargestellt. Neben den immateriellen Vermögensgegenständen von ca. 29 T€ werden die Sachanlagen mit 53.840 T€ ausgewiesen. Die Finanzanlagen summieren sich zu einem Wert von 4.594 T€. Das Umlaufvermögen beläuft sich auf 4.426 T€ und die aktive Rechnungsabgrenzung auf 35 T€.

Besondere Bedeutung für die Vermögenslage der Gemeinde Nordwalde hat das Sachanlagevermögen, welches sich im Wesentlichen aus den unbebauten und bebauten Grundstücken sowie dem Infrastrukturvermögen zusammensetzt. Das Sachanlagevermögen hat sich im Wertansatz gegenüber dem letzten Jahresabschluss um rd. 2.141 T€ erhöht. Die größten Zugänge sind bei den unbebauten Grundstücken und grundstücksgleichen Rechten (443 T€), bebauten Grundstücken und grundstücksgleichen Rechten (591 T€), Infrastrukturvermögen (380 T€), Maschinen und technische Anlagen, Fahrzeuge (105 T€), Betriebs- und Geschäftsausstattungen (309 T€) und den Anlagen im Bau (1.831 T€) zu nennen.

Beim Infrastrukturvermögen sind die Straßen aus dem Baugebiet „Alter Sportplatz“ (Kleikamp und Am Speicher) vom Umlaufvermögen ins Anlagevermögen umgegliedert worden. Aktiviert wurden die Maßnahmen Stichweg Amtmann-Daniel-Straße, Querungshilfe Emsdettener Straße sowie das Haltestellenkap Bispingallee.

Auf Dauer kann das Sachanlagevermögen nur durch laufende Investitionstätigkeit der Gemeinde Nordwalde erhalten werden, die in ihrer Höhe zumindest den

jährlichen planmäßigen Abschreibungen von derzeit rd. 1.596 T€ entsprechen sollte; anderenfalls wird der Vermögensverzehr fortgesetzt!

Das Umlaufvermögen besteht größtenteils aus den unter den Vorräten bilanzierten Wohnbau- und Gewerbegrundstücken, öffentlich-rechtlichen Forderungen sowie den liquiden Mitteln. Arten und Fristen der Forderungen sind im Forderungsspiegel nachgewiesen.

Auf der **Passivseite** der Bilanz (Kapitalherkunft) wird die Finanzierung des gemeindlichen Vermögens ausgewiesen. Das bilanzielle Eigenkapital zum 31.12.2018 beläuft sich auf insgesamt 7.393 T€. Es setzt sich zusammen aus der Allgemeinen Rücklage (5.017 T€), der Ausgleichsrücklage (1.406 T€) und dem Jahresüberschuss (970 T€).

Die Ausgleichsrücklage ist ein von der Allgemeinen Rücklage buchungstechnisch abgetrennter Teil, dem im Rahmen des Haushaltsausgleichs eine Pufferfunktion zukommt, um die Schwankungen der Jahresergebnisse aufzufangen.

Der Jahresüberschuss von 970 T€ wird - vorbehaltlich der Zustimmung des Rates – der Ausgleichsrücklage zugeführt.

Sonderposten aus Zuwendungen werden konkreten Vermögensgegenständen gemäß § 43 Abs. 5 GemHVO NRW zugeordnet und entsprechend dessen Nutzungsdauer ertragswirksam aufgelöst. Die Sonderposten aus Beiträgen resultieren aus Erschließungsbeiträgen nach Baugesetzbuch und aus Beiträgen nach dem Kommunalabgabengesetz (Straßenausbaubeiträge) vermindert um die planmäßige Auflösung und zuzüglich der Zugänge des jeweiligen Jahres. Gemäß § 6 Kommunalabgabengesetz NRW (KAG NRW) sind Kommunen verpflichtet, Kostenüberdeckungen der kostenrechnenden Einrichtungen in die Gebührenkalkulation der folgenden vier Jahre einzustellen und dementsprechend in der Bilanz abzubilden. Hierfür wird auf der Passivseite der Bilanz die Position Sonderposten für den Gebührenaussgleich gebildet.

Die Rückstellungen zum 31.12.2018 belaufen sich auf 8.476 T€ und binden damit 13,4 % des kommunalen Vermögens. Davon stellen Pensions- und Beihilferückstellungen den größten Anteil mit 7.029 T€ dar.

Bei den Verbindlichkeiten schlagen insbesondere die Kredite für Investitionen mit 9.959 T€ zu Buche; hinzuzurechnen sind die Verbindlichkeiten aus Krediten zur Liquiditätssicherung und zwar in Höhe von 4.077 T€. Dies entspricht einem Anteil in Höhe von 22,3 % der Bilanzsumme.

Die Vermögensstruktur stellt sich nachfolgend wie folgt dar:

	31.12.2018		31.12.2017		Ver- gleich T€
	T€	%	T€	%	
<u>Aktivseite</u>					
Immaterielle Vermögensgegenstände und Sachanlagen	53.870	85,7	51.743	82,6	2.127
Finanzanlagen	4.594	7,3	4.593	7,3	1
Umlaufvermögen	4.426	6,9	6.330	10,1	-1.904
Rechnungsabgrenzungsposten	35	0,1	24	0,0	11
Gesamtvermögen	62.925	100,0	62.690	100,0	235
<u>Passivseite</u>					
Eigenkapital	7.393	11,8	6.345	10,1	1.048
Sonderposten	28.595	45,4	27.619	44,1	976
Rückstellungen	8.476	13,4	7.791	12,4	685
Verbindlichkeiten aus Krediten	14.036	22,3	16.742	26,8	-2.706
Übrige Verbindlichkeiten	4.365	7,0	4.160	6,6	205
Rechnungsabgrenzungsposten	60	0,1	33	0,0	27
Gesamtkapital	62.925	100,0	62.690	100,0	235

Unter Berücksichtigung des Jahresüberschusses von 970 T€ errechnet sich eine Eigenkapitalquote von 11,8 %.

Die Pro-Kopf-Verschuldung der Gemeinde (Anteil der Investitions- und Kassenkredite je Einwohner) hat sich gegenüber dem Stand vom 31.12.2017 = 1.773,74 € auf 1.433,42 € am 31.12.2018 reduziert. Die Verbindlichkeiten aus Lieferungen und Leistungen, die Verbindlichkeiten aus Transferleistungen, die erhaltenen Anzahlungen sowie die sonstigen Verbindlichkeiten belaufen sich auf insgesamt 4.365 T€.

2. Ertragslage

Die Gesamtergebnisrechnung für das Haushaltsjahr 2018 im Vergleich zu den fortgeschriebenen Planansätzen stellt sich wie folgt dar:

	fortgeschr. Planansatz		2018		Ver- gleich T€
	T€	%	T€	%	
Steuern und ähnliche Abgaben	10.187	58,0	11.640	61,3	1.453
Zuwendungen und allgemeine Umlagen	4.061	23,1	4.332	22,8	271
Sonstige Transfererträge	6	0	83	0,4	77
Öffentlich-rechtliche Leistungsentgelte	871	4,9	978	5,2	107
Privatrechtliche Leistungsentgelte	256	1,5	253	1,3	-3
Kostenerstattungen und Kostenumlagen	474	2,7	468	2,5	-6
Sonstige ordentliche Erträge	1.694	9,7	1.153	6,1	-541
Aktiviertete Eigenleistungen	0	0,0	83	0,4	83
Ordentliche Erträge	<u>17.549</u>	<u>100,0</u>	<u>18.990</u>	<u>100,0</u>	<u>1.441</u>
Personalaufwendungen	-3.061	-17,6	-3.122	-17,5	61
Versorgungsaufwendungen	-236	-1,4	-408	-2,3	172
Aufwendungen für Sach- und Dienstleistungen	-2.789	-16,1	-3.600	-20,2	811
Bilanzielle Abschreibungen	-1.846	-10,6	-1.611	-9,0	-235
Transferaufwendungen	-8.156	-47,0	-7.715	-43,3	-441
sonstige ordentliche Aufwendungen	-1.255	-7,2	-1.375	-7,7	120
Ordentliche Aufwendungen	<u>-17.343</u>	<u>-100,0</u>	<u>-17.831</u>	<u>-100,0</u>	<u>488</u>
Ordentliches Ergebnis	<u>206</u>		<u>1.159</u>		<u>953</u>
Finanzerträge	90		112		22
Zinsen und sonstige Finanzaufwendungen	-334		-301		33
Finanzergebnis	<u>-244</u>		<u>-189</u>		<u>55</u>
Ergebnis der lfd. Verwaltungstätigkeit	<u>-38</u>		<u>970</u>		<u>1.008</u>
Außerordentliches Ergebnis	<u>0</u>		<u>0</u>		<u>0</u>
Jahresergebnis	<u>-38</u>		<u>970</u>		<u>1.008</u>

Im Haushaltsjahr sind 18.990 T€ an ordentlichen Erträgen und 17.831 T€ an ordentlichen Aufwendungen gebucht. Diese Beträge sind um das Finanzergebnis (Saldo aus den Finanzerträgen, Zinsen und sonstigen Finanzaufwendungen) sowie das außerordentliche Ergebnis zu erweitern, so dass sich nach der Ergebnisrechnung ein Jahresüberschuss von 970 T€ ergibt.

Die ordentlichen Erträge übersteigen zu 6,1 % die ordentlichen Aufwendungen. Maßgeblich sind die ordentlichen Erträge durch Steuern und ähnliche Abgaben sowie durch Zuwendungen und allgemeine Umlagen bestimmt. Sie belaufen sich auf 84,1 % der ordentlichen Erträge.

Die größte Einzelposition bei den ordentlichen Aufwendungen stellen die Transferaufwendungen dar. Sie belaufen sich auf 43,3 % der ordentlichen Aufwendungen bzw. 40,6 % der ordentlichen Erträge.

Die Ergebnisrechnung des Haushaltsjahres 2018 weicht um insgesamt 1.008 T€ gegenüber dem fortgeschriebenen Planansatz ab. Im Plan wurde noch mit einem Jahresfehlbetrag von 38 T€ kalkuliert. Tatsächlich wurde ein Jahresüberschuss von 970 T€ erwirtschaftet. Der Grund für diese Entwicklung liegt im Wesentlichen an den höheren ordentlichen Erträgen (+1.441 T€), welchen höhere ordentliche Aufwendungen (+488 T€) gegenüberstehen.

Zum verbesserten Jahresergebnis haben unter anderem folgende Maßnahmen geführt. Die Gewerbesteuer entwickelte sich aufgrund der guten wirtschaftlichen Lage weiterhin positiv. Beim Gemeindeanteil an der Einkommen- und Umsatzsteuer erhielt die Gemeinde höhere Beträge als im Haushalt 2018 geplant. Höhere Aufwendungen ergaben sich bei der Gewerbesteuerumlage sowie der Finanzierungsbeteiligung Fonds Deutsche Einheit.

3. Finanzlage

Zum Bilanzstichtag 31.12.2018 beläuft sich der Bestand an liquiden Mitteln auf 1.600 T€. Am 01.01.2018 betrug der Bestand an liquiden Mitteln 1.785 T€, so dass sich im Verlauf des Haushaltsjahres 2018 insgesamt eine Verringerung von 185 T€ ergeben hat.

Da bei den Erträgen (z. B. Auflösung von Sonderposten) und Aufwendungen (z. B. bilanzielle Abschreibungen) teilweise nicht zahlungswirksame Konten enthalten sind, weicht das Ergebnis der Finanzrechnung von der Ergebnisrechnung ab. Gegenübergestellt mit der Planung des Haushaltsjahres 2018 ergibt sich folgendes Bild:

	fortgeschr. Planansatz T€	- 2018 - T€	Vergleich T€
Saldo aus laufender Verwaltungstätigkeit	-318	1.342	-1.660
Saldo aus Investitionstätigkeit	-4.498	-943	-3.555
Finanzmittelergebnis	<u>-4.816</u>	<u>399</u>	<u>-5.215</u>
Saldo aus Finanzierungstätigkeit	262	-505	767
Änderung des Bestandes an eigenen Finanzmitteln	<u>-4.554</u>	<u>-106</u>	<u>-4.448</u>
Anfangsbestand an Finanzmitteln	-5.901	1.785	-7.686
Änderung des Bestandes an fremden Finanzmitteln	0	-79	79
Liquide Mittel	<u>-10.455</u>	<u>1.600</u>	<u>-12.055</u>

Im Vergleich zum fortgeschriebenen Planansatz wurden zum 31.12.2018 um 12.055 T€ höhere liquide Mittel ausgewiesen. Im Wesentlichen beruht der Unterschiedsbetrag auf dem niedrigeren Saldo aus Investitionstätigkeit sowie dem höheren tatsächlichen Anfangsbestand an Finanzmitteln.

Die Verbesserung im Bereich der laufenden Verwaltungstätigkeit ist im Bereich der Einzahlungen im Wesentlichen auf die höheren Einzahlungen aus der Gewerbesteuer (rd. 606 T€) zurückzuführen. Bei den Auszahlungen schlugen vor allem die erhöhten Versorgungsauszahlungen (+150 T€) zu buche.

Der Saldo aus Investitionstätigkeit ist geringer als der fortgeschriebene Planansatz, da einige Investitionen aufgrund der langen Vorlaufzeit nicht in 2018 durchgeführt werden konnten. Hierunter fallen unter anderem die Maßnahmen im Bereich des Hochwasserschutzes sowie Neubau/Unterhaltung Straßen, Wege, Plätze/Brücken/sonstige bauliche, verkehrsleitende Anlagen, welche als Ermächtigungsübertragungen in den Haushalt 2019 eingeflossen sind.

In den Saldo aus der Finanzierungstätigkeit sind die planmäßigen Tilgungen in Höhe von 766 T€ eingeflossen. Eine Neuaufnahme von Krediten erfolgte im Haushaltsjahr 2018 nur im Rahmen der Zuwendung des Landes aus dem Programm „Gute Schule 2020“ (189 T€).

4. Umsetzungen Haushaltssicherungskonzept (HSK)

Aufgrund der unvorhersehbaren negativen Entwicklung des Haushaltsjahres 2012 war für die Gemeinde Nordwalde eine Neuaufstellung des HSK mit dem Haushalt 2013 erforderlich geworden.

Im Jahr 2011 hat der § 76 GO NRW eine Änderung erfahren und nunmehr festgelegt, dass ein HSK genehmigungsfähig ist, wenn spätestens im Zehnten auf das Haushaltsjahr folgende Jahr der Haushaltsausgleich nach § 75 Abs. 2 GO NRW wieder erreicht wird. Mit dem HSK 2013 ist geplant, den Haushaltsausgleich im Jahr 2020 wiederherzustellen.

In den Haushaltsjahren 2016 bis 2018 sind folgende Maßnahmen des HSK bereits durchgeführt worden:

- Anpassung Nutzungsgebühren Schwimmhalle
Die Neufassung der Satzung über die Erhebung von Gebühren für die Benutzung der Schwimmhalle wurde am 28.06.2016 vom Rat beschlossen und im Amtsblatt Nr. 08 vom 01.07.2016 veröffentlicht.

- Prüfung Energiekostenminderung Straßenbeleuchtung durch LED-Technik
Im Jahr 2016 hat die ehemalige RWE - heutige innogy SE - bereits auf den Hauptstraßen die Straßenbeleuchtung auf LED-Technik umgestellt. Aufgrund von Lieferschwierigkeiten des Leuchtkörpers konnten in 2017 nur vereinzelte weitere Straßen der Gemeinde Nordwalde umgerüstet werden. Im Jahr 2018 ist die flächendeckende Einführung der LED-Technik bei der Straßenbeleuchtung abgeschlossen worden. Es wurden hier bereits deutliche Einsparungen erzielt.

Nicht alle HSK-Maßnahmen wurden im Jahr 2018 umgesetzt.

Eine Anpassung der Feuerwehrgebührensatzung ist derzeit noch nicht erfolgt, da eine differenzierte Kostenaufstellung benötigt wird. Diese Kosten und weitere Daten müssen noch ermittelt werden.

Die derzeit bestehenden Nutzungsgebühren für die Nutzung von schulischen Räumlichkeiten (z. B. für Karneval und Schützenfeste) sollen angepasst werden. Eine genaue Berechnung muss noch durchgeführt und der Politik zur Entscheidung vorgelegt werden.

Auch die Einführung eines Nutzungsentgeltes für die Nutzung der gemeindlichen Sportstätten (Sporthallen und Sportplatz) für außerschulische Zwecke ist als Konsolidierungsmaßnahme in der 5. Fortschreibung HSK 2013 angegeben. Da die Vereine beim Neubau der Sportanlage teilweise erhebliche Eigenleistungen erbracht haben, wird die Einführung eines Nutzungsentgeltes auf spätere Jahre verschoben.

Sollte sich die Ertrags- oder Aufwandslage wieder verschlechtern, so droht Nordwalde aufgrund des geringen Eigenkapitals die Überschuldung. Für das fortgeschriebene Haushaltssicherungskonzept bleibt der festgesetzte Konsolidierungszeitraum mit dem Haushaltsausgleich 2020 verbindlich.

III. Künftige Entwicklung

Mit Verfügung vom 14.03.2019 erhebt der Landrat des Kreises Steinfurt als untere staatliche Verwaltungsbehörde gegen die satzungsrechtlichen Festsetzungen der Haushaltssatzung der Gemeinde Nordwalde für das Haushaltsjahr 2019 keine grundsätzlichen kommunalaufsichtlichen Bedenken. Das in § 7 der Haushaltssatzung normierte Haushaltssicherungskonzept (HSK) und die Verringerung der Allgemeinen Rücklage um 994.232 € wird gemäß §§ 75 Abs. 4 und 76 Abs. 2 GO NRW genehmigt.

Der Ergebnisplan 2019 der Gemeinde Nordwalde weist in der mittelfristigen Planung von 2021 bis 2022 weiterhin ein Defizit aus, das es gilt, durch geeignete Maßnahmen zu minimieren. Ziel muss es sein, die laufenden Aufwendungen durch Erträge zu erwirtschaften. Im Haushaltsjahr 2013 ist ein neues Haushaltssicherungskonzept (HSK) aufgestellt worden, da der § 76 GO NRW im Jahr 2011 geändert wurde. Danach ist ein HSK nunmehr genehmigungsfähig, wenn spätestens im Zehnten auf das Haushaltsjahr folgende Jahr der Haushaltsausgleich nach § 75 Abs. 2 GO NRW wieder erreicht wird.

Für die Haushaltsjahre 2021 und 2022 kann der Haushaltsausgleich nur durch Entnahmen aus der Ausgleichsrücklage gesichert werden. Nach der 6. Fortschreibung HSK 2013 ist der Haushaltsausgleich im Jahr 2020 wieder hergestellt. Die dafür in der 6. Fortschreibung HSK 2013 enthaltenen Konsolidierungsmaßnahmen sind bei der Ausführung des Haushaltsplanes umzusetzen. Die Umsetzung und Einhaltung der Maßnahmen werden intensiv durch den Fachbereich Finanzen begleitet.

Aufgrund der gesamtwirtschaftlichen Rahmenbedingungen ist mit einem fortgesetzten guten Ergebnis bei den Steuererträgen zu rechnen. Der Arbeitskreis „Steuerschätzungen“ unterstützt diese Aussage durch die Steuerprognose 2019 in seiner letzten Sitzung (155. Sitzung). Die gesamtstaatlichen Steuereinnahmen von 776 Mrd. € im Jahr 2018 werden nach der Voraussage des Gremiums bis auf 908 Mrd. € im Jahr 2023 steigen. Das Wachstum fällt aufgrund von

Steuerrechtsänderungen und vor allem eines geringeren Wirtschaftswachstums merklich geringer aus, als noch im Oktober 2018 prognostiziert.

Grundsätzlich ist das Gewerbesteueraufkommen wegen der Konjunkturentwicklung starken Schwankungen unterworfen. Da das Gewerbesteueraufkommen in der Gemeinde Nordwalde durch mehrere kleinere, aber auch einige größere Gewerbesteuerzahler geprägt ist, wird hier ein mögliches Risiko gesehen.

Im direkten Zusammenhang mit der Entwicklung der Gewerbesteuer stehen die Gewerbesteuerumlagen, mit denen Bund und Länder an dem Gewerbesteueraufkommen beteiligt werden. Die Finanzierung des Fonds „Deutsche Einheit“ läuft im Jahr 2019 aus und wird den Haushalt der Gemeinde Nordwalde voraussichtlich ab dann entlasten.

Aufgrund der Entscheidung des Bundesverfassungsgerichtes in Karlsruhe vom 10.04.2018 zum Bewertungsrecht und zur Grundbesteuerung, muss die Entwicklung des Grundsteueraufkommens im Auge behalten werden. Das Bundesverfassungsgericht hat entschieden, dass die Regelungen des Bewertungsgesetzes zur Einheitsbewertung von Grundvermögen in den „alten“ Bundesländern mit dem allgemeinen Gleichheitssatz unvereinbar sind. Der Gesetzgeber hat nun Zeit, spätestens bis zum 31.12.2019 eine Neuregelung zu treffen. Bis zu diesem Zeitpunkt dürfen die verfassungswidrigen Regeln weiter angewandt werden. Nach Verkündung einer Neuregelung dürfen sie für weitere fünf Jahre ab der Verkündung, längstens aber bis zum 31.12.2024 angewandt werden.

In Form eines Anteils an der Einkommen- und Umsatzsteuer erhalten die Gemeinden in NRW einen Anteil an den Gemeinschaftssteuern. Die Höhe hängt vom Aufkommen der Einkommensteuer, welches von den Ländern auf Grundlage der Einkommensteuerleistungen ihrer Einwohner weiterzuleiten ist, bzw. vom Aufkommen der Umsatzsteuer ab. Im aktuellen Abschluss ist die Höhe der

Gemeinschaftssteuern gegenüber dem Ansatz 2018 deutlich höher ausgefallen (+762 T€).

Auf der Aufwandsseite muss die Entwicklung der Personalaufwendungen mit Sorge betrachtet werden. Gewerkschaften und Arbeitgeber haben in der letzten Tarifrunde ausgehandelt, dass der TVöD in insgesamt drei Schritten steigt. Der TVöD für die Angestellten der Kommunen wird im Jahr 2019 zum zweiten Mal angehoben. Im Jahr 2018 erfolgte bereits eine Erhöhung um 3,19 Prozent. Ab dem 01.04.2019 steigen die Entgelte im Schnitt um weitere 3,09 Prozent. Zum 01.03.2020 erfolgt eine letzte Erhöhung um im Schnitt 1,06 Prozent, so dass das Tarifergebnis ein Volumen von insgesamt 7,5 Prozent bei 30 Monaten Laufzeit hat.

Ein Augenmerk sollte auch auf die Entwicklung der Kreisumlage, hier insbesondere der Kreisumlage-Mehrbelastung für die Aufgaben des Jugendamtes gelegt werden. Für das Haushaltsjahr 2019 ist der Hebesatz für die Kreisumlage zwar um 1,5 Punkte gesenkt worden, was aber dennoch unter anderem aufgrund der gestiegenen Umlagegrundlagen eine Steigerung des Zahlbetrages um rd. 299 T€ zur Folge hatte. Die Steigerung des Hebesatzes für die Kreisumlage-Mehrbelastung um 1,21 Punkte bedeutet eine deutliche Erhöhung um rd. 453 T€. Ebenso wie die vorgenannten Ertragsarten ist die Entwicklung der Kreisumlage seitens der Kommune nur geringfügig zu beeinflussen.

Ein weiteres Risiko für den Haushalt könnte sich aus den bestehenden Verbindlichkeiten im Liquiditätsbereich und den damit verbundenen Entwicklungen am Zinsmarkt ergeben. Der Stand der Liquiditätskredite - ohne negative Sichteinlagen - betrug zum 31.12.2018 rd. 4,0 Mio. €. Die Zinskonditionen lagen auch im Jahr 2018 auf einem sehr niedrigen Niveau. Trotz einiger Unwägbarkeiten waren die Finanzierungsbedingungen für die Kommunen über das gesamte Jahr 2018 dennoch relativ günstig, weil das allgemeine Zinsniveau weiter sehr niedrig ist. Es ist somit zu erwarten, dass die öffentlichen Haushalte auch in 2019 weiterhin von dem niedrigen Zinsniveau profitieren werden.

Die Einwohnerzahl betrug am 31.12.2018 auf Basis des Zensus 9.584 Einwohner. Zum 15.10.2017 betragen die Schülerzahlen 1.167 und reduzierten sich zum 15.10.2018 auf 1.144. Die Zahl der älteren Personen wird sich in den nächsten Jahren erhöhen, die Anzahl jüngerer und auch der Personen im erwerbsfähigen Alter wird weiter abnehmen.

Dieser Entwicklung soll durch die Bereitstellung von Bauplätzen für junge Familien im Baugebiet „Östlich Sieverts Kamp“ entgegengewirkt werden. Die Erschließung und Herrichtung einer Baustraße ist im Jahr 2018 fast abgeschlossen worden. In den Jahren 2020 und 20201 soll dann der Endausbau erfolgen. Insgesamt handelt es sich beim Baugebiet „Östlich Sieverts Kamp“ um 28 Bauplätze.

Für die Jahre 2017 bis 2020 werden der Gemeinde Nordwalde im Rahmen des Landesprogrammes „Gute Schule 2020“ jeweils 189.500 € als Kredit zur Verfügung gestellt. Der Zins- und Tilgungsdienst wird vom Land NRW übernommen. Der Rat der Gemeinde Nordwalde hat in seiner Sitzung am 10.10.2017 das vorgestellte Konzept für die Verwendung der Mittel beschlossen. Im Haushaltsjahr 2019 werden 158.920 € für die Erneuerung Bodenbeläge und Renovierung (Malerarbeiten) in den Klassenräumen, Fluren sowie Treppenhäusern (KvG-Gesamtschule) und 30.000 € für die Außenbeschattung der Klassenräume der Gangolf-Grundschule veranschlagt.

Zur Stärkung der Investitionstätigkeit finanzschwacher Kommunen stellt der Bund Mittel nach dem Kommunalinvestitionsförderungsgesetz (KInvFG) zur Verfügung. Diese sind aufgeteilt auf 2 Kapitel mit unterschiedlichen Förderzielen:

Kapitel 1 => Mittel für Investitionen in Infrastruktur und Bildungsinfrastruktur

Kapitel 2 => Mittel für Investitionen für Sanierung, Umbau, Erweiterung und
– in engen Grenzen – für Neubau von Schulgebäuden.

Aus dem Kapitel 1 erhält die Gemeinde Nordwalde Finanzmittel in Höhe von rd. 287.900 € nach dem Kommunalinvestitionsförderungsgesetz (KInvFöG NRW). Für die konsumtive Maßnahme „Dacherneuerung KvG-Sporthalle“ (rd. 86 T€) sind Finanzmittel im Haushalt 2019 für das Haushaltsjahr 2020 eingestellt. Einen

Betrag in Höhe von 112 T€ hat die Gemeinde Nordwalde bereits für die investive Maßnahme „Wärme kraftwerk Schwimm-/Sporthalle“ im Jahr 2016 erhalten. Die ursprünglich im Haushaltsjahr 2017 geplante Maßnahme „Erneuerung Fensterfront Wichern-Sporthalle“ wurde durch die Maßnahme „Austausch Beleuchtung KvG-Gesamtschule auf LED“ ersetzt bzw. ausgetauscht.

Durch Kapitel 2 KInvFG des Bundes ist eine Gesetzesänderung des KInvFÖG NRW erforderlich gewesen. Die Gesetzesänderung ist vom Landtag beschlossen und am 19.01.2018 in Kraft getreten. Die Gemeinde Nordwalde erhält aus diesem Kapitel 2 eine Summe von 400.730 €, welche für die Erweiterung des offenen Ganztags (OGT) an der Gangolfschule verwendet werden.

Der Breitbandausbau im Außenbereich ist ein weiterer Investitionsschwerpunkt in den kommenden Jahren. Zwischenzeitlich ist das Vergabeverfahren abgeschlossen. Mit dem Beginn der Baumaßnahme wird Ende des Jahres 2019 gerechnet.

Zur Reduzierung der CO₂-Emissionen auf kommunaler Ebene hat die Gemeinde Nordwalde ein Energie- und Klimaschutzkonzept beschlossen. Die Schwerpunkte liegen in der Elektrifizierung des kommunalen Fuhrparks und der energetischen Sanierung der Gangolf-Grundschule. Anträge auf Gewährung von Zuwendungen unter Einsatz von Mitteln aus dem Europäischen Fonds für regionale Entwicklung (EFRE) 2017-2020 „Investitionen in Wachstum und Beschäftigung“ wurden gestellt und eine Förderung von 90 % erwartet. Bezüglich Elektrifizierung des kommunalen Fuhrparks sollen zwei E-Fahrzeuge (Bauhof und Bauamt), ein Mannschaftswagen für die Feuerwehr, zwei E-Bikes sowie ein Lasten-E-Bike angeschafft werden. Die energetische Sanierung bei der Gangolf-Grundschule umfasst die Installation einer Photovoltaik-Anlage sowie die Installation eines Gründaches beim überdachten Fahrradständer und Schaffung von Retentionsvolumen für Regenwasser.

Der Neubau des Bürgerzentrums wurde durch die Vergabekammer Westfalen gestoppt. Das Vergabeverfahren leide, lt. Ansicht der Vergabekammer an

„schwerwiegenden Vergabeverstößen“. Bis zum Zeitpunkt vor der Wahl der Vergabeverfahrensart müsse das Vergabeverfahren zurückgesetzt werden. Der Neubau des Bürgerzentrums wird nun, anders als zuletzt geplant, nicht als „Paket“ vergeben. Es wird eine sogenannte Einzelgewerkvergabe erfolgen.

In den Jahren 2020 und 2021 soll im Baugebiet „Östlich Sieverts Kamp“ der Endausbau der Straße erfolgen. Insgesamt handelt es sich bei diesem Baugebiet um 28 Bauplätze. Ein weiteres Wohngebiet soll im Bereich Dömerstiege / Feldstraße entwickelt werden. Die Planungen dazu finden zusammen mit der NRW.URBAN Kommunale Entwicklung GmbH statt, mit denen die Gemeinde Nordwalde einen Entwicklungsträgervertrag abgeschlossen hat.

In den kommenden Jahren wird, zur Erschließung neuer Baugebiete, verstärkt auf die Schließung von Baulücken im vorhandenen Bestand gesetzt, so dass auch die vorhandene Infrastruktur (Kanal und Straße) besser ausgelastet wird.

1. Vermögens- und Schuldenentwicklung

Die bilanzierten Werte des Anlagevermögens werden durch die planmäßigen Abschreibungen in den folgenden Jahren immer geringer. Zur Erhaltung des kommunalen Vermögens sind künftig Investitionen unabdingbar. Mit dem Haushalt 2019 sind folgende wesentliche Investitionen verabschiedet worden:

Neubau des Bürgerzentrums (Ausführungskosten):	1.923.100 €
Breitbandausbau im Außenbereich:	1.060.800 €
Ausbau Sandstiege-Mühlenweg:	280.000 €
Neubau / Sanierung Straßen im Außenbereich:	200.000 €
Neuanschaffung Fahrzeuge, E-Fahrzeuge und E-Bikes:	235.000 €

Letztendlich führen diese zur Verminderung der derzeit hohen Unterhaltungsaufwendungen z. B. bei den gemeindlichen Gebäuden und Straßen. Deren Finanzierung bedeutet allerdings eine deutliche Erhöhung des Fremdkapitals.

2. Ergebnisentwicklung

Im laufenden Haushaltsjahr ist eine Prognose für die Ergebnisrechnung schwierig. In der mittelfristigen Erfolgsplanung der Gemeinde Nordwalde werden für die Jahre 2019 (994 T€), 2021 (7 T€) und 2022 (150 T€) teilweise noch Jahresfehlbeträge bzw. Entnahmen aus der Ausgleichsrücklage ausgewiesen. Ob dieses jedoch auch so ausfällt, ist aufgrund der zukünftigen Entwicklung der Wirtschaftslage in Deutschland nur schwer zu beurteilen.

Die Entwicklung der Steuerkraft wird von verschiedensten Faktoren geprägt. Neben den Realsteuern gehören der Gemeindeanteil an der Einkommensteuer und der Umsatzsteuer zu den gemeindlichen Steuererträgen. Dem Gewerbesteuererbruch im Haushaltsjahr 2012 folgte in den Haushaltsjahren 2013 bis 2018 eine deutliche Steigerung. Ob auch in den Folgejahren diese

Entwicklung anhält, kann nicht mit Bestimmtheit vorhergesagt werden. Die Abhängigkeit von der Entwicklung maßgeblicher Einflussfaktoren, wie der vorstehend genannten Ertragsarten, ist stark ausgeprägt. Diese Faktoren wiederum unterliegen je nach konjunktureller Lage gewissen Schwankungen, was sich teils unmittelbar (Gewerbsteuer) oder teils zeitversetzt (Schlüsselzuweisungen) auf die gemeindlichen Finanzmittel auswirkt. Ein Augenmerk ist auch weiterhin auf einen guten Branchenmix bei Gewerbeansiedlungen zu richten, dieser kann dazu beitragen, konjunkturelle Schwankungen abzdämpfen.

Die finanzielle Belastung beim Produkt 050203 „Leistungen nach AsylbLG“ ist hinsichtlich der Flüchtlingssituation mit Sorge zu betrachten. Im Haushaltsjahr 2019 ist hier ein Fehlbetrag von insgesamt 242 T€ ausgewiesen. Das Land NRW gewährt für die Dauer des Anerkennungsverfahrens ab 2019 eine monatliche Pauschale von 866 €/Person. Es bleibt jedoch abzuwarten, wie die Entwicklung der Flüchtlingszahlen tatsächlich ausfällt und wie hoch die Kostenerstattung durch das Land sein wird.

3. Liquiditätsentwicklung

Zum Bilanzstichtag beläuft sich der tatsächliche Bestand an liquiden Mittel auf 1.600 T€. Diesem Bestand zum 31.12.2018 stehen die Verbindlichkeiten aus Krediten zur Liquiditätssicherung in Höhe von 4.000 T€ gegenüber.

Nach dem Finanzplan betragen im Haushaltsjahr 2019 die Einzahlungen aus lfd. Verwaltungstätigkeit 16.345 T€ und die Auszahlungen aus lfd. Verwaltungstätigkeit 17.214 T€, so dass sich ein negativer Saldo aus laufender Verwaltungstätigkeit in Höhe von 869 T€ ergibt. Für das Haushaltsjahr 2020 wird ein positiver Saldo (66 T€) aus laufender Verwaltungstätigkeit erwartet. Dieses ist auf die gute eigene Steuerkraft der Gemeinde Nordwalde zurückzuführen, welche im Umkehrschluss dazu führt, dass weniger Schlüsselzuweisungen vom Land fließen.

Ab dem Haushaltsjahr 2020 weist der Finanzplan einen positiven Saldo aus lfd. Verwaltungstätigkeit auf.

4. Fazit

Die Bilanzsumme zum Stichtag 31.12.2018 beträgt 62.925 T€. Rund 93,0 % werden auf der Aktivseite durch vorhandenes Anlagevermögen gebildet. Da eine Veräußerung von kommunalen Vermögenswerten allerdings nur sehr eingeschränkt möglich ist, muss beachtet werden, dass fast das komplette Bilanzvermögen als nur schwer liquidierbar gilt.

Das Umlaufvermögen beträgt 4.426 T€, wovon ca. 36,2 % durch liquide Mittel gestellt werden.

Die Passivseite weist ein Eigenkapital von rd. 7.393 T€ aus. Dem Anlagevermögen der Aktivseite stehen Sonderposten von 28.595 T€ gegenüber. Rückstellungen in Höhe von 8.476 T€ sowie Verbindlichkeiten von 18.401 T€ bilden zwei weitere wesentliche Positionen der Passivseite.

Hinsichtlich der gestiegenen Gewerbesteuererträge ist zu beachten, dass eine Erhöhung zeitlich versetzt einen Anstieg der Gewerbesteuerumlage verursacht. Darüber hinaus können sich zeitversetzt Auswirkungen im Bereich der Schlüsselzuweisungen ergeben.

Nach dem Haushaltsplan 2019 und der mittelfristigen Finanzplanung werden in den künftigen Jahren Ertragsverbesserungen erwartet. Die erkennbaren und teils auch spürbaren positiven Entwicklungen in der Wirtschaft unterstreichen die erwarteten Ertragsverbesserungen derzeit. Ob dieser Trend sich allerdings fortsetzt und ausreichen wird, um die steigenden ordentlichen Aufwendungen zu decken, bleibt abzuwarten. Für das Haushaltsjahr 2019 ist die 6. Fortschreibung des HSK 2013 erfolgt, deren Umsetzung weiter vorangetrieben werden muss.

Der deutliche Rückgang der Konsolidierungsbeiträge (Nichtumsetzung von HSK-Maßnahmen) und die planmäßigen Ergebnisverschlechterungen im Haushalt 2019 haben derzeit keinen Einfluss auf das Ende der Haushaltssicherung. Der Haushaltsausgleich ist zum festgesetzten Endpunkt, also für das Jahr 2020, vorgesehen. Trotzdem werden für die Bürgerinnen und Bürger die noch durchzuführenden Konsolidierungsmaßnahmen sowie die gegebenenfalls weiteren Steuererhöhungen spürbar sein.

IV. Vorgänge von besonderer Bedeutung nach Schluss des Haushaltsjahres

Zum Zeitpunkt der Aufstellung des Jahresabschlusses 2018 lagen derartige Vorgänge, mit Ausnahme des gescheiterten und teilweise zu wiederholenden Vergabeverfahrens für den Neubau des Bürgerzentrums, nicht vor.

V. Organe und Mitgliedschaften

Gemäß § 95 Abs. 2 GO NRW werden für den/die Bürgermeister/in, den/die Kämmerer/in sowie die Ratsmitglieder Angaben gemacht zu:

- Familienname mit mindestens einem ausgeschriebenen Vornamen,
- ausgeübter Beruf,
- Mitgliedschaft in Aufsichtsräten und anderen Kontrollgremien im Sinne des § 125 Abs. 1 Satz 3 AktG,
- Mitgliedschaft in Organen von verselbstständigten Aufgabenbereichen der Gemeinde in öffentlich-rechtlicher oder privatrechtlicher Form,
- Mitgliedschaft in Organen sonstiger privatrechtlicher Unternehmen.

Die Angaben für die Ratsmitglieder können derzeit nur über gemeindliche Mitgliedschaften gegeben werden. Nach Rücklauf der Angaben gemäß § 17 Korruptionsbekämpfungsgesetz können die Angaben vervollständigt werden. Die Erklärungsdaten sind im Internet veröffentlicht und dem Lagebericht als Anlage beigefügt.

VI. Kennzahlen

Im Rahmen des Projektes zur Einführung des Neuen Kommunalen Finanzmanagements (NKF) in NRW, ist in Zusammenarbeit der Aufsichtsbehörden, der Kommunen und der Gemeindeprüfungsanstalt (GPA) als überörtliche Prüfungseinrichtung sowie Vertretern der örtlichen Rechnungsprüfung (VERPA) ein Kennzahlenset zur Analyse des Haushaltes entwickelt worden. Dieses Kennzahlenset ermöglicht die Beurteilung der wirtschaftlichen Lage und des Haushaltes einer Kommune. Es soll die Aufsichtsbehörden dabei unterstützen, Gefährdungen der geordneten Haushaltswirtschaft und Risiken für die Zukunft frühzeitig zu erkennen.

Aus diesem Grund soll es zukünftig auch dem standardmäßigen Berichtswesen der Gemeinde zu Grunde liegen.

Das Kennzahlenset der Gemeinde Nordwalde ist dem Lagebericht als Anlage beigefügt.

Nordwalde, 1. August 2019

Aufgestellt:

Festgestellt:

gez. Menzel
(Kämmerer)

gez. Schemmann
(Bürgermeisterin)

Veröffentlichung der Erklärungsdaten der Mitglieder in den Organen und Ausschüssen der Gemeinde gem. § 16 des Gesetzes zur Verbesserung der Korruptionsbekämpfung und zur Errichtung und Führung eines Vergaberegisters in Nordrhein-Westfalen
(Korruptionsbekämpfungsgesetz –KorruptionsbG)

Die Gewähr für die Richtigkeit der Angaben und Aktualisierung bei Veränderungen liegen bei dem bzw. der Meldepflichtigen.

Bürgermeisterin

Name: Schemmann, Sonja
Anschrift: Feldbauerschaft 35, 48356 Nordwalde
ausgeübter Beruf: Bürgermeisterin
Beraterverträge: keine
Mitgliedschaft in Aufsichtsräten und anderen Kontrollgremien im Sinne des § 125 Abs. 1 Satz 3 des Aktiengesetzes: Beirat der Gelsenwasser AG – Mitglied; Aufsichtsrat Solargenossenschaft Nordwalde – Mitglied; Beirat der GVV-Kommunalversicherung VVaG – Mitglied;
Mitgliedschaft in Organen von verselbständigten Aufgabenbereichen in öffentlich-rechtlicher oder privatrechtlicher Form der in § 1 Abs. 1 und Abs. 2 des Landesorganisationsgesetzes genannten Behörden und Einrichtungen: Verbandsversammlung des Sparkassenzweckverbandes des Kreises Steinfurt – Mitglied; Lärmschutzkommission für den Verkehrsflughafen Münster/Osnabrück – Mitglied; Verbandsversammlung des Zweckverbandes Kulturforum – stellv. Vorstandsvorsteherin; Verbandsversammlung Zweckverband Förderschule Steinfurt-Borghorst – 2. Vorsitzende; Mitgliederversammlung des Nordrhein-Westfälischen Städte- und Gemeindebundes – Mitglied;
Mitgliedschaft in Organen sonstiger privatrechtlicher Unternehmen: keine
Funktionen in Vereinen oder vergleichbaren Gremien: Verein zur Förderung der Partnerschaft mit den Gemeinden Amilly und Treuenbrietzen – Vorstandsmitglied; Heimatverein Nordwalde – Vorstandsmitglied; LAG (Lokale Aktionsgruppe Steinfurte Land e.V.) – Vorstandsmitglied; Kuratorium Eva-von-Tiele-Winckler-Haus – Mitglied; Förderverein Eva- von-Tiele-Winkler-Haus – Mitglied; Förderverein Gangolfgrundschule Nordwalde – Mitglied; Förderverein K.-v.-G. Gesamtschule Nordwalde – Mitglied; Trägerverein offene Ganztagschulen der Nordwalder Grundschulen – Vorstandsmitglied;

Veröffentlichung der Erklärungsdaten der Mitglieder in den Organen und Ausschüssen der Gemeinde gem. § 16 des Gesetzes zur Verbesserung der Korruptionsbekämpfung und zur Errichtung und Führung eines Vergaberegisters in Nordrhein-Westfalen
(Korruptionsbekämpfungsgesetz –KorruptionsbG)

Die Gewähr für die Richtigkeit der Angaben und Aktualisierung bei Veränderungen liegen bei dem bzw. der Meldepflichtigen.

Ratsmitglied

Name: Bals, Maren
Anschrift: Meisengrund 3, 48356 Nordwalde
ausgeübter Beruf: Groß- und Außenhandelskauffrau
Beraterverträge: keine
Mitgliedschaft in Aufsichtsräten und anderen Kontrollgremien im Sinne des § 125 Abs. 1 Satz 3 des Aktiengesetzes: keine
Mitgliedschaft in Organen von verselbständigten Aufgabenbereichen in öffentlich-rechtlicher oder privatrechtlicher Form der in § 1 Abs. 1 und Abs. 2 des Landesorganisationsgesetzes genannten Behörden und Einrichtungen: keine
Mitgliedschaft in Organen sonstiger privatrechtlicher Unternehmen: keine
Funktionen in Vereinen oder vergleichbaren Gremien: Vorstandsmitglied des 1. FC Nordwalde 94 e.V. 1. Vorsitzende „Förderverein AWO-KiTa Nordwalde“

Veröffentlichung der Erklärungsdaten der Mitglieder in den Organen und Ausschüssen der Gemeinde gem. § 16 des Gesetzes zur Verbesserung der Korruptionsbekämpfung und zur Errichtung und Führung eines Vergaberegisters in Nordrhein-Westfalen
(Korruptionsbekämpfungsgesetz –KorruptionsbG)

Die Gewähr für die Richtigkeit der Angaben und Aktualisierung bei Veränderungen liegen bei dem bzw. der Meldepflichtigen.

Ratsmitglied

Name: Becker, Hans-Jürgen
Anschrift: Am Brink 2 a, 48356 Nordwalde
ausgeübter Beruf: Verkäufer
Beraterverträge: keine
Mitgliedschaft in Aufsichtsräten und anderen Kontrollgremien im Sinne des § 125 Abs. 1 Satz 3 des Aktiengesetzes: keine
Mitgliedschaft in Organen von verselbständigten Aufgabenbereichen in öffentlich-rechtlicher oder privatrechtlicher Form der in § 1 Abs. 1 und Abs. 2 des Landesorganisationsgesetzes genannten Behörden und Einrichtungen: keine
Mitgliedschaft in Organen sonstiger privatrechtlicher Unternehmen: keine
Funktionen in Vereinen oder vergleichbaren Gremien: keine

Veröffentlichung der Erklärungsdaten der Mitglieder in den Organen und Ausschüssen der Gemeinde gem. § 16 des Gesetzes zur Verbesserung der Korruptionsbekämpfung und zur Errichtung und Führung eines Vergaberegisters in Nordrhein-Westfalen
(Korruptionsbekämpfungsgesetz –KorruptionsbG)

Die Gewähr für die Richtigkeit der Angaben und Aktualisierung bei Veränderungen liegen bei dem bzw. der Meldepflichtigen.

Ratsmitglied

Name: Böller, Gustav
Anschrift: Scheddebrock 12, 48356 Nordwalde
ausgeübter Beruf: Disponent bei DB Regio NRW
Beraterverträge: keine
Mitgliedschaft in Aufsichtsräten und anderen Kontrollgremien im Sinne des § 125 Abs. 1 Satz 3 des Aktiengesetzes: keine
Mitgliedschaft in Organen von verselbständigten Aufgabenbereichen in öffentlich-rechtlicher oder privatrechtlicher Form der in § 1 Abs. 1 und Abs. 2 des Landesorganisationsgesetzes genannten Behörden und Einrichtungen: keine
Mitgliedschaft in Organen sonstiger privatrechtlicher Unternehmen: keine
Funktionen in Vereinen oder vergleichbaren Gremien: keine

Veröffentlichung der Erklärungsdaten der Mitglieder in den Organen und Ausschüssen der Gemeinde gem. § 16 des Gesetzes zur Verbesserung der Korruptionsbekämpfung und zur Errichtung und Führung eines Vergaberegisters in Nordrhein-Westfalen
(Korruptionsbekämpfungsgesetz –KorruptionsbG)

Die Gewähr für die Richtigkeit der Angaben und Aktualisierung bei Veränderungen liegen bei dem bzw. der Meldepflichtigen.

Ratsmitglied

Name: Bölscher, Heinrich
Anschrift: Scheddebrock 18, 48356 Nordwalde
ausgeübter Beruf: Maurerpolier
Beraterverträge:
Mitgliedschaft in Aufsichtsräten und anderen Kontrollgremien im Sinne des § 125 Abs. 1 Satz 3 des Aktiengesetzes:
Mitgliedschaft in Organen von verselbständigten Aufgabenbereichen in öffentlich-rechtlicher oder privatrechtlicher Form der in § 1 Abs. 1 und Abs. 2 des Landesorganisationsgesetzes genannten Behörden und Einrichtungen:
Mitgliedschaft in Organen sonstiger privatrechtlicher Unternehmen:
Funktionen in Vereinen oder vergleichbaren Gremien:

Veröffentlichung der Erklärungsdaten der Mitglieder in den Organen und Ausschüssen der Gemeinde gem. § 16 des Gesetzes zur Verbesserung der Korruptionsbekämpfung und zur Errichtung und Führung eines Vergaberegisters in Nordrhein-Westfalen
(Korruptionsbekämpfungsgesetz –KorruptionsbG)

Die Gewähr für die Richtigkeit der Angaben und Aktualisierung bei Veränderungen liegen bei dem bzw. der Meldepflichtigen.

Ratsmitglied

Name: Borgmeier, Daniel
Anschrift: Westerode 60, 48356 Nordwalde
ausgeübter Beruf: Maschinenbauingenieur
Beraterverträge: keine
Mitgliedschaft in Aufsichtsräten und anderen Kontrollgremien im Sinne des § 125 Abs. 1 Satz 3 des Aktiengesetzes: keine
Mitgliedschaft in Organen von verselbständigten Aufgabenbereichen in öffentlich-rechtlicher oder privatrechtlicher Form der in § 1 Abs. 1 und Abs. 2 des Landesorganisationsgesetzes genannten Behörden und Einrichtungen: keine
Mitgliedschaft in Organen sonstiger privatrechtlicher Unternehmen: keine
Funktionen in Vereinen oder vergleichbaren Gremien: keine

Veröffentlichung der Erklärungsdaten der Mitglieder in den Organen und Ausschüssen der Gemeinde gem. § 16 des Gesetzes zur Verbesserung der Korruptionsbekämpfung und zur Errichtung und Führung eines Vergaberegisters in Nordrhein-Westfalen
(Korruptionsbekämpfungsgesetz –KorruptionsbG)

Die Gewähr für die Richtigkeit der Angaben und Aktualisierung bei Veränderungen liegen bei dem bzw. der Meldepflichtigen.

Ratsmitglied

Name: Bösert, Annette
Anschrift: Ollenkamp 6, 48356 Nordwalde
ausgeübter Beruf: Dipl.-Verwaltungswirtin Land NRW
Beraterverträge: keine
Mitgliedschaft in Aufsichtsräten und anderen Kontrollgremien im Sinne des § 125 Abs. 1 Satz 3 des Aktiengesetzes: keine
Mitgliedschaft in Organen von verselbständigten Aufgabenbereichen in öffentlich-rechtlicher oder privatrechtlicher Form der in § 1 Abs. 1 und Abs. 2 des Landesorganisationsgesetzes genannten Behörden und Einrichtungen: keine
Mitgliedschaft in Organen sonstiger privatrechtlicher Unternehmen: keine
Funktionen in Vereinen oder vergleichbaren Gremien: keine

Veröffentlichung der Erklärungsdaten der Mitglieder in den Organen und Ausschüssen der Gemeinde gem. § 16 des Gesetzes zur Verbesserung der Korruptionsbekämpfung und zur Errichtung und Führung eines Vergaberegisters in Nordrhein-Westfalen
(Korruptionsbekämpfungsgesetz –KorruptionsbG)

Die Gewähr für die Richtigkeit der Angaben und Aktualisierung bei Veränderungen liegen bei dem bzw. der Meldepflichtigen.

Ratsmitglied

Name: Brüggemann, Ludger
Anschrift: Rottstiege 10, 48356 Nordwalde
ausgeübter Beruf: Kaufm. Angestellter
Beraterverträge:
Mitgliedschaft in Aufsichtsräten und anderen Kontrollgremien im Sinne des § 125 Abs. 1 Satz 3 des Aktiengesetzes:
Mitgliedschaft in Organen von verselbständigten Aufgabenbereichen in öffentlich-rechtlicher oder privatrechtlicher Form der in § 1 Abs. 1 und Abs. 2 des Landesorganisationsgesetzes genannten Behörden und Einrichtungen:
Mitgliedschaft in Organen sonstiger privatrechtlicher Unternehmen:
Funktionen in Vereinen oder vergleichbaren Gremien:

Veröffentlichung der Erklärungsdaten der Mitglieder in den Organen und Ausschüssen der Gemeinde gem. § 16 des Gesetzes zur Verbesserung der Korruptionsbekämpfung und zur Errichtung und Führung eines Vergaberegisters in Nordrhein-Westfalen (Korruptionsbekämpfungsgesetz –KorruptionsbG)

Die Gewähr für die Richtigkeit der Angaben und Aktualisierung bei Veränderungen liegen bei dem bzw. der Meldepflichtigen.

Ratsmitglied

Name: Brune, Martin
Anschrift: Westerode 13, 48356 Nordwalde
ausgeübter Beruf: Landwirt
Beraterverträge: keine
Mitgliedschaft in Aufsichtsräten und anderen Kontrollgremien im Sinne des § 125 Abs. 1 Satz 3 des Aktiengesetzes: keine
Mitgliedschaft in Organen von verselbständigten Aufgabenbereichen in öffentlich-rechtlicher oder privatrechtlicher Form der in § 1 Abs. 1 und Abs. 2 des Landesorganisationsgesetzes genannten Behörden und Einrichtungen: keine
Mitgliedschaft in Organen sonstiger privatrechtlicher Unternehmen: keine
Funktionen in Vereinen oder vergleichbaren Gremien: keine

Veröffentlichung der Erklärungsdaten der Mitglieder in den Organen und Ausschüssen der Gemeinde gem. § 16 des Gesetzes zur Verbesserung der Korruptionsbekämpfung und zur Errichtung und Führung eines Vergaberegisters in Nordrhein-Westfalen
(Korruptionsbekämpfungsgesetz –KorruptionsbG)

Die Gewähr für die Richtigkeit der Angaben und Aktualisierung bei Veränderungen liegen bei dem bzw. der Meldepflichtigen.

Ratsmitglied

Name: Elshoff, Tobias
Anschrift: Emsdettener Straße 111, 48356 Nordwalde
ausgeübter Beruf: Bankkaufmann
Beraterverträge: keine
Mitgliedschaft in Aufsichtsräten und anderen Kontrollgremien im Sinne des § 125 Abs. 1 Satz 3 des Aktiengesetzes: keine
Mitgliedschaft in Organen von verselbständigten Aufgabenbereichen in öffentlich-rechtlicher oder privatrechtlicher Form der in § 1 Abs. 1 und Abs. 2 des Landesorganisationsgesetzes genannten Behörden und Einrichtungen: keine
Mitgliedschaft in Organen sonstiger privatrechtlicher Unternehmen: keine
Funktionen in Vereinen oder vergleichbaren Gremien: Schatzmeister DRK Nordwalde Fraktionsvorsitzender CDU Nordwalde Vorstandsmitglied CDU Nordwalde

Veröffentlichung der Erklärungsdaten der Mitglieder in den Organen und Ausschüssen der Gemeinde gem. § 16 des Gesetzes zur Verbesserung der Korruptionsbekämpfung und zur Errichtung und Führung eines Vergaberegisters in Nordrhein-Westfalen
(Korruptionsbekämpfungsgesetz –KorruptionsbG)

Die Gewähr für die Richtigkeit der Angaben und Aktualisierung bei Veränderungen liegen bei dem bzw. der Meldepflichtigen.

Ratsmitglied

Name: Fischer, Rudolf-Josef
Anschrift: Gustav-Adolf-Straße 2 a, 48356 Nordwalde
ausgeübter Beruf: Privat-Dozent i.R.
Beraterverträge:
Mitgliedschaft in Aufsichtsräten und anderen Kontrollgremien im Sinne des § 125 Abs. 1 Satz 3 des Aktiengesetzes:
Mitgliedschaft in Organen von verselbständigten Aufgabenbereichen in öffentlich-rechtlicher oder privatrechtlicher Form der in § 1 Abs. 1 und Abs. 2 des Landesorganisationsgesetzes genannten Behörden und Einrichtungen:
Mitgliedschaft in Organen sonstiger privatrechtlicher Unternehmen:
Funktionen in Vereinen oder vergleichbaren Gremien:

Veröffentlichung der Erklärungsdaten der Mitglieder in den Organen und Ausschüssen der Gemeinde gem. § 16 des Gesetzes zur Verbesserung der Korruptionsbekämpfung und zur Errichtung und Führung eines Vergaberegisters in Nordrhein-Westfalen
(Korruptionsbekämpfungsgesetz –KorruptionsbG)

Die Gewähr für die Richtigkeit der Angaben und Aktualisierung bei Veränderungen liegen bei dem bzw. der Meldepflichtigen.

Ratsmitglied

Name: Frohne, Jürgen
Anschrift: Bahnhofstraße 70, 48356 Nordwalde
ausgeübter Beruf: Beamter a.D.
Beraterverträge:
Mitgliedschaft in Aufsichtsräten und anderen Kontrollgremien im Sinne des § 125 Abs. 1 Satz 3 des Aktiengesetzes:
Mitgliedschaft in Organen von verselbständigten Aufgabenbereichen in öffentlich-rechtlicher oder privatrechtlicher Form der in § 1 Abs. 1 und Abs. 2 des Landesorganisationsgesetzes genannten Behörden und Einrichtungen:
Mitgliedschaft in Organen sonstiger privatrechtlicher Unternehmen:
Funktionen in Vereinen oder vergleichbaren Gremien:

Veröffentlichung der Erklärungsdaten der Mitglieder in den Organen und Ausschüssen der Gemeinde gem. § 16 des Gesetzes zur Verbesserung der Korruptionsbekämpfung und zur Errichtung und Führung eines Vergaberegisters in Nordrhein-Westfalen
(Korruptionsbekämpfungsgesetz –KorruptionsbG)

Die Gewähr für die Richtigkeit der Angaben und Aktualisierung bei Veränderungen liegen bei dem bzw. der Meldepflichtigen.

Ratsmitglied

Name: Grothe, Ursula
Anschrift: Fürstengrund 55, 48356 Nordwalde
ausgeübter Beruf: Schulleiterin a.D.
Beraterverträge: keine
Mitgliedschaft in Aufsichtsräten und anderen Kontrollgremien im Sinne des § 125 Abs. 1 Satz 3 des Aktiengesetzes: keine
Mitgliedschaft in Organen von verselbständigten Aufgabenbereichen in öffentlich-rechtlicher oder privatrechtlicher Form der in § 1 Abs. 1 und Abs. 2 des Landesorganisationsgesetzes genannten Behörden und Einrichtungen: keine
Mitgliedschaft in Organen sonstiger privatrechtlicher Unternehmen: keine
Funktionen in Vereinen oder vergleichbaren Gremien: Kassenprüferin Europa Union

Veröffentlichung der Erklärungsdaten der Mitglieder in den Organen und Ausschüssen der Gemeinde gem. § 16 des Gesetzes zur Verbesserung der Korruptionsbekämpfung und zur Errichtung und Führung eines Vergaberegisters in Nordrhein-Westfalen (Korruptionsbekämpfungsgesetz –KorruptionsbG)

Die Gewähr für die Richtigkeit der Angaben und Aktualisierung bei Veränderungen liegen bei dem bzw. der Meldepflichtigen.

Ratsmitglied

Name: Grummel, Klaus
Anschrift: Grüner Weg 16, 48356 Nordwalde
ausgeübter Beruf: Vers. Fachwirt
Beraterverträge: keine
Mitgliedschaft in Aufsichtsräten und anderen Kontrollgremien im Sinne des § 125 Abs. 1 Satz 3 des Aktiengesetzes: keine
Mitgliedschaft in Organen von verselbständigten Aufgabenbereichen in öffentlich-rechtlicher oder privatrechtlicher Form der in § 1 Abs. 1 und Abs. 2 des Landesorganisationsgesetzes genannten Behörden und Einrichtungen: Stv. Vorsitzender Caritasrat des Caritas e.V. Steinfurt
Mitgliedschaft in Organen sonstiger privatrechtlicher Unternehmen: keine
Funktionen in Vereinen oder vergleichbaren Gremien: Mitglied Festausschuss Schützengesellschaft Scheddebrock (Jubiläum 2018)

Veröffentlichung der Erklärungsdaten der Mitglieder in den Organen und Ausschüssen der Gemeinde gem. § 16 des Gesetzes zur Verbesserung der Korruptionsbekämpfung und zur Errichtung und Führung eines Vergaberegisters in Nordrhein-Westfalen
(Korruptionsbekämpfungsgesetz –KorruptionsbG)

Die Gewähr für die Richtigkeit der Angaben und Aktualisierung bei Veränderungen liegen bei dem bzw. der Meldepflichtigen.

Ratsmitglied

Name: Horstmann, Guido
Anschrift: Gildestr. 13, 48356 Nordwalde
ausgeübter Beruf: Polizeibeamter
Beraterverträge: keine
Mitgliedschaft in Aufsichtsräten und anderen Kontrollgremien im Sinne des § 125 Abs. 1 Satz 3 des Aktiengesetzes: keine
Mitgliedschaft in Organen von verselbständigten Aufgabenbereichen in öffentlich-rechtlicher oder privatrechtlicher Form der in § 1 Abs. 1 und Abs. 2 des Landesorganisationsgesetzes genannten Behörden und Einrichtungen: keine
Mitgliedschaft in Organen sonstiger privatrechtlicher Unternehmen: keine
Funktionen in Vereinen oder vergleichbaren Gremien: Stv. Bundesvorsitzender und Landesobmann des Verein ungar. Vorstehhunde (VuV e.V) Hegeringleiter des KJS Steinfurt, Hegerin Nordwalde Schriftführer im Förderverein der K.-v.-G. Gesamtschule Nordwalde Schriftführer der CDU Ortsunion Nordwalde Dozent Jagdschule Horstmann

Veröffentlichung der Erklärungsdaten der Mitglieder in den Organen und Ausschüssen der Gemeinde gem. § 16 des Gesetzes zur Verbesserung der Korruptionsbekämpfung und zur Errichtung und Führung eines Vergaberegisters in Nordrhein-Westfalen
(Korruptionsbekämpfungsgesetz –KorruptionsbG)

Die Gewähr für die Richtigkeit der Angaben und Aktualisierung bei Veränderungen liegen bei dem bzw. der Meldepflichtigen.

Ratsmitglied

Name: Hülskötter, Jonas
Anschrift: Amtmann-Daniel-Str. 37, 48356 Nordwalde
ausgeübter Beruf: Student
Beraterverträge:
Mitgliedschaft in Aufsichtsräten und anderen Kontrollgremien im Sinne des § 125 Abs. 1 Satz 3 des Aktiengesetzes:
Mitgliedschaft in Organen von verselbständigten Aufgabenbereichen in öffentlich-rechtlicher oder privatrechtlicher Form der in § 1 Abs. 1 und Abs. 2 des Landesorganisationsgesetzes genannten Behörden und Einrichtungen:
Mitgliedschaft in Organen sonstiger privatrechtlicher Unternehmen:
Funktionen in Vereinen oder vergleichbaren Gremien:

Veröffentlichung der Erklärungsdaten der Mitglieder in den Organen und Ausschüssen der Gemeinde gem. § 16 des Gesetzes zur Verbesserung der Korruptionsbekämpfung und zur Errichtung und Führung eines Vergaberegisters in Nordrhein-Westfalen
(Korruptionsbekämpfungsgesetz –KorruptionsbG)

Die Gewähr für die Richtigkeit der Angaben und Aktualisierung bei Veränderungen liegen bei dem bzw. der Meldepflichtigen.

Ratsmitglied

Name: Kormann, Klaus
Anschrift: Spindelstr. 4, 48356 Nordwalde
ausgeübter Beruf: IT-Projektleiter
Beraterverträge:
Mitgliedschaft in Aufsichtsräten und anderen Kontrollgremien im Sinne des § 125 Abs. 1 Satz 3 des Aktiengesetzes:
Mitgliedschaft in Organen von verselbständigten Aufgabenbereichen in öffentlich-rechtlicher oder privatrechtlicher Form der in § 1 Abs. 1 und Abs. 2 des Landesorganisationsgesetzes genannten Behörden und Einrichtungen:
Mitgliedschaft in Organen sonstiger privatrechtlicher Unternehmen:
Funktionen in Vereinen oder vergleichbaren Gremien:

Veröffentlichung der Erklärungsdaten der Mitglieder in den Organen und Ausschüssen der Gemeinde gem. § 16 des Gesetzes zur Verbesserung der Korruptionsbekämpfung und zur Errichtung und Führung eines Vergaberegisters in Nordrhein-Westfalen
(Korruptionsbekämpfungsgesetz –KorruptionsbG)

Die Gewähr für die Richtigkeit der Angaben und Aktualisierung bei Veränderungen liegen bei dem bzw. der Meldepflichtigen.

Ratsmitglied

Name: Pölking, Ewald
Anschrift: Drosselstiege 13, 48356 Nordwalde
ausgeübter Beruf: EDV-Techniker
Beraterverträge:
Mitgliedschaft in Aufsichtsräten und anderen Kontrollgremien im Sinne des § 125 Abs. 1 Satz 3 des Aktiengesetzes:
Mitgliedschaft in Organen von verselbständigten Aufgabenbereichen in öffentlich-rechtlicher oder privatrechtlicher Form der in § 1 Abs. 1 und Abs. 2 des Landesorganisationsgesetzes genannten Behörden und Einrichtungen:
Mitgliedschaft in Organen sonstiger privatrechtlicher Unternehmen:
Funktionen in Vereinen oder vergleichbaren Gremien:

Veröffentlichung der Erklärungsdaten der Mitglieder in den Organen und Ausschüssen der Gemeinde gem. § 16 des Gesetzes zur Verbesserung der Korruptionsbekämpfung und zur Errichtung und Führung eines Vergaberegisters in Nordrhein-Westfalen
(Korruptionsbekämpfungsgesetz –KorruptionsbG)

Die Gewähr für die Richtigkeit der Angaben und Aktualisierung bei Veränderungen liegen bei dem bzw. der Meldepflichtigen.

Ratsmitglied

Name: Reichert, Ludwig
Anschrift: Ackerrain 15, 48356 Nordwalde
ausgeübter Beruf: Warenbereichsleiter Getränke
Beraterverträge:
Mitgliedschaft in Aufsichtsräten und anderen Kontrollgremien im Sinne des § 125 Abs. 1 Satz 3 des Aktiengesetzes:
Mitgliedschaft in Organen von verselbständigten Aufgabenbereichen in öffentlich-rechtlicher oder privatrechtlicher Form der in § 1 Abs. 1 und Abs. 2 des Landesorganisationsgesetzes genannten Behörden und Einrichtungen:
Mitgliedschaft in Organen sonstiger privatrechtlicher Unternehmen:
Funktionen in Vereinen oder vergleichbaren Gremien:

Veröffentlichung der Erklärungsdaten der Mitglieder in den Organen und Ausschüssen der Gemeinde gem. § 16 des Gesetzes zur Verbesserung der Korruptionsbekämpfung und zur Errichtung und Führung eines Vergaberegisters in Nordrhein-Westfalen
(Korruptionsbekämpfungsgesetz –KorruptionsbG)

Die Gewähr für die Richtigkeit der Angaben und Aktualisierung bei Veränderungen liegen bei dem bzw. der Meldepflichtigen.

Ratsmitglied

Name: Rhein, Hans-Ulrich
Anschrift: Fürstengrund 58, 48356 Nordwalde
ausgeübter Beruf: Studienrat
Beraterverträge:
Mitgliedschaft in Aufsichtsräten und anderen Kontrollgremien im Sinne des § 125 Abs. 1 Satz 3 des Aktiengesetzes:
Mitgliedschaft in Organen von verselbständigten Aufgabenbereichen in öffentlich-rechtlicher oder privatrechtlicher Form der in § 1 Abs. 1 und Abs. 2 des Landesorganisationsgesetzes genannten Behörden und Einrichtungen:
Mitgliedschaft in Organen sonstiger privatrechtlicher Unternehmen:
Funktionen in Vereinen oder vergleichbaren Gremien:

Veröffentlichung der Erklärungsdaten der Mitglieder in den Organen und Ausschüssen der Gemeinde gem. § 16 des Gesetzes zur Verbesserung der Korruptionsbekämpfung und zur Errichtung und Führung eines Vergaberegisters in Nordrhein-Westfalen
(Korruptionsbekämpfungsgesetz –KorruptionsbG)

Die Gewähr für die Richtigkeit der Angaben und Aktualisierung bei Veränderungen liegen bei dem bzw. der Meldepflichtigen.

Ratsmitglied

Name: Schröer, Klaus
Anschrift: Emsdettener Str. 59, 48356 Nordwalde
ausgeübter Beruf: Bäckermeister
Beraterverträge:
Mitgliedschaft in Aufsichtsräten und anderen Kontrollgremien im Sinne des § 125 Abs. 1 Satz 3 des Aktiengesetzes:
Mitgliedschaft in Organen von verselbständigten Aufgabenbereichen in öffentlich-rechtlicher oder privatrechtlicher Form der in § 1 Abs. 1 und Abs. 2 des Landesorganisationsgesetzes genannten Behörden und Einrichtungen:
Mitgliedschaft in Organen sonstiger privatrechtlicher Unternehmen:
Funktionen in Vereinen oder vergleichbaren Gremien:

Veröffentlichung der Erklärungsdaten der Mitglieder in den Organen und Ausschüssen der Gemeinde gem. § 16 des Gesetzes zur Verbesserung der Korruptionsbekämpfung und zur Errichtung und Führung eines Vergaberegisters in Nordrhein-Westfalen
(Korruptionsbekämpfungsgesetz –KorruptionsbG)

Die Gewähr für die Richtigkeit der Angaben und Aktualisierung bei Veränderungen liegen bei dem bzw. der Meldepflichtigen.

Ratsmitglied

Name: Schulze Wettendorf, Hedwig
Anschrift: Suttorf 40, 48356 Nordwalde
ausgeübter Beruf: Lehrerin
Beraterverträge:
Mitgliedschaft in Aufsichtsräten und anderen Kontrollgremien im Sinne des § 125 Abs. 1 Satz 3 des Aktiengesetzes:
Mitgliedschaft in Organen von verselbständigten Aufgabenbereichen in öffentlich-rechtlicher oder privatrechtlicher Form der in § 1 Abs. 1 und Abs. 2 des Landesorganisationsgesetzes genannten Behörden und Einrichtungen:
Mitgliedschaft in Organen sonstiger privatrechtlicher Unternehmen:
Funktionen in Vereinen oder vergleichbaren Gremien:

Veröffentlichung der Erklärungsdaten der Mitglieder in den Organen und Ausschüssen der Gemeinde gem. § 16 des Gesetzes zur Verbesserung der Korruptionsbekämpfung und zur Errichtung und Führung eines Vergaberegisters in Nordrhein-Westfalen
(Korruptionsbekämpfungsgesetz –KorruptionsbG)

Die Gewähr für die Richtigkeit der Angaben und Aktualisierung bei Veränderungen liegen bei dem bzw. der Meldepflichtigen.

Ratsmitglied

Name: Soller, Tim
Anschrift: Fürstengrund 59, 48356 Nordwalde
ausgeübter Beruf: Student
Beraterverträge:
Mitgliedschaft in Aufsichtsräten und anderen Kontrollgremien im Sinne des § 125 Abs. 1 Satz 3 des Aktiengesetzes:
Mitgliedschaft in Organen von verselbständigten Aufgabenbereichen in öffentlich-rechtlicher oder privatrechtlicher Form der in § 1 Abs. 1 und Abs. 2 des Landesorganisationsgesetzes genannten Behörden und Einrichtungen:
Mitgliedschaft in Organen sonstiger privatrechtlicher Unternehmen:
Funktionen in Vereinen oder vergleichbaren Gremien:

Veröffentlichung der Erklärungsdaten der Mitglieder in den Organen und Ausschüssen der Gemeinde gem. § 16 des Gesetzes zur Verbesserung der Korruptionsbekämpfung und zur Errichtung und Führung eines Vergaberegisters in Nordrhein-Westfalen
(Korruptionsbekämpfungsgesetz –KorruptionsbG)

Die Gewähr für die Richtigkeit der Angaben und Aktualisierung bei Veränderungen liegen bei dem bzw. der Meldepflichtigen.

Ratsmitglied

Name: Tegtbauer, Rasmus
Anschrift: Pröbstingstraße 10, 48356 Nordwalde
ausgeübter Beruf: Student
Beraterverträge:
Mitgliedschaft in Aufsichtsräten und anderen Kontrollgremien im Sinne des § 125 Abs. 1 Satz 3 des Aktiengesetzes:
Mitgliedschaft in Organen von verselbständigten Aufgabenbereichen in öffentlich-rechtlicher oder privatrechtlicher Form der in § 1 Abs. 1 und Abs. 2 des Landesorganisationsgesetzes genannten Behörden und Einrichtungen:
Mitgliedschaft in Organen sonstiger privatrechtlicher Unternehmen:
Funktionen in Vereinen oder vergleichbaren Gremien:

Veröffentlichung der Erklärungsdaten der Mitglieder in den Organen und Ausschüssen der Gemeinde gem. § 16 des Gesetzes zur Verbesserung der Korruptionsbekämpfung und zur Errichtung und Führung eines Vergaberegisters in Nordrhein-Westfalen
(Korruptionsbekämpfungsgesetz –KorruptionsbG)

Die Gewähr für die Richtigkeit der Angaben und Aktualisierung bei Veränderungen liegen bei dem bzw. der Meldepflichtigen.

Ratsmitglied

Name: Volpers, Ingo
Anschrift: Im Wiesengrund 18, 48356 Nordwalde
ausgeübter Beruf: Verwaltungsangestellter
Beraterverträge:
Mitgliedschaft in Aufsichtsräten und anderen Kontrollgremien im Sinne des § 125 Abs. 1 Satz 3 des Aktiengesetzes:
Mitgliedschaft in Organen von verselbständigten Aufgabenbereichen in öffentlich-rechtlicher oder privatrechtlicher Form der in § 1 Abs. 1 und Abs. 2 des Landesorganisationsgesetzes genannten Behörden und Einrichtungen:
Mitgliedschaft in Organen sonstiger privatrechtlicher Unternehmen:
Funktionen in Vereinen oder vergleichbaren Gremien:

Veröffentlichung der Erklärungsdaten der Mitglieder in den Organen und Ausschüssen der Gemeinde gem. § 16 des Gesetzes zur Verbesserung der Korruptionsbekämpfung und zur Errichtung und Führung eines Vergaberegisters in Nordrhein-Westfalen
(Korruptionsbekämpfungsgesetz –KorruptionsbG)

Die Gewähr für die Richtigkeit der Angaben und Aktualisierung bei Veränderungen liegen bei dem bzw. der Meldepflichtigen.

Ratsmitglied

Name: Volpers, Wilhelm
Anschrift: Woort 12, 48356 Nordwalde
ausgeübter Beruf: Justizvollzugsbeamter
Beraterverträge:
Mitgliedschaft in Aufsichtsräten und anderen Kontrollgremien im Sinne des § 125 Abs. 1 Satz 3 des Aktiengesetzes:
Mitgliedschaft in Organen von verselbständigten Aufgabenbereichen in öffentlich-rechtlicher oder privatrechtlicher Form der in § 1 Abs. 1 und Abs. 2 des Landesorganisationsgesetzes genannten Behörden und Einrichtungen:
Mitgliedschaft in Organen sonstiger privatrechtlicher Unternehmen:
Funktionen in Vereinen oder vergleichbaren Gremien:

Veröffentlichung der Erklärungsdaten der Mitglieder in den Organen und Ausschüssen der Gemeinde gem. § 16 des Gesetzes zur Verbesserung der Korruptionsbekämpfung und zur Errichtung und Führung eines Vergaberegisters in Nordrhein-Westfalen
(Korruptionsbekämpfungsgesetz –KorruptionsbG)

Die Gewähr für die Richtigkeit der Angaben und Aktualisierung bei Veränderungen liegen bei dem bzw. der Meldepflichtigen.

Ratsmitglied

Name: Voß-Stemping, Mechthild
Anschrift: Suttorf 68, 48356 Nordwalde
ausgeübter Beruf: Erzieherin
Beraterverträge:
Mitgliedschaft in Aufsichtsräten und anderen Kontrollgremien im Sinne des § 125 Abs. 1 Satz 3 des Aktiengesetzes:
Mitgliedschaft in Organen von verselbständigten Aufgabenbereichen in öffentlich-rechtlicher oder privatrechtlicher Form der in § 1 Abs. 1 und Abs. 2 des Landesorganisationsgesetzes genannten Behörden und Einrichtungen:
Mitgliedschaft in Organen sonstiger privatrechtlicher Unternehmen:
Funktionen in Vereinen oder vergleichbaren Gremien:

Veröffentlichung der Erklärungsdaten der Mitglieder in den Organen und Ausschüssen der Gemeinde gem. § 16 des Gesetzes zur Verbesserung der Korruptionsbekämpfung und zur Errichtung und Führung eines Vergaberegisters in Nordrhein-Westfalen
(Korruptionsbekämpfungsgesetz –KorruptionsbG)

Die Gewähr für die Richtigkeit der Angaben und Aktualisierung bei Veränderungen liegen bei dem bzw. der Meldepflichtigen.

Sachkundige Bürgerin

Name: Fischer, Hedwig
Anschrift: Gustav-Adolf-Str. 2, 48356 Nordwalde
ausgeübter Beruf: Beraterverträge:
Mitgliedschaft in Aufsichtsräten und anderen Kontrollgremien im Sinne des § 125 Abs. 1 Satz 3 des Aktiengesetzes:
Mitgliedschaft in Organen von verselbständigten Aufgabenbereichen in öffentlich-rechtlicher oder privatrechtlicher Form der in § 1 Abs. 1 und Abs. 2 des Landesorganisationsgesetzes genannten Behörden und Einrichtungen:
Mitgliedschaft in Organen sonstiger privatrechtlicher Unternehmen:
Funktionen in Vereinen oder vergleichbaren Gremien:

Veröffentlichung der Erklärungsdaten der Mitglieder in den Organen und Ausschüssen der Gemeinde gem. § 16 des Gesetzes zur Verbesserung der Korruptionsbekämpfung und zur Errichtung und Führung eines Vergaberegisters in Nordrhein-Westfalen
(Korruptionsbekämpfungsgesetz –KorruptionsbG)

Die Gewähr für die Richtigkeit der Angaben und Aktualisierung bei Veränderungen liegen bei dem bzw. der Meldepflichtigen.

Sachkundige Bürgerin

Name: Greive, Monika
Anschrift: Sandstiege 61, 48356 Nordwalde
ausgeübter Beruf: Beraterverträge:
Mitgliedschaft in Aufsichtsräten und anderen Kontrollgremien im Sinne des § 125 Abs. 1 Satz 3 des Aktiengesetzes:
Mitgliedschaft in Organen von verselbständigten Aufgabenbereichen in öffentlich-rechtlicher oder privatrechtlicher Form der in § 1 Abs. 1 und Abs. 2 des Landesorganisationsgesetzes genannten Behörden und Einrichtungen:
Mitgliedschaft in Organen sonstiger privatrechtlicher Unternehmen:
Funktionen in Vereinen oder vergleichbaren Gremien:

Veröffentlichung der Erklärungsdaten der Mitglieder in den Organen und Ausschüssen der Gemeinde gem. § 16 des Gesetzes zur Verbesserung der Korruptionsbekämpfung und zur Errichtung und Führung eines Vergaberegisters in Nordrhein-Westfalen
(Korruptionsbekämpfungsgesetz –KorruptionsbG)

Die Gewähr für die Richtigkeit der Angaben und Aktualisierung bei Veränderungen liegen bei dem bzw. der Meldepflichtigen.

Sachkundige Bürgerin

Name: Hegerfeld-Reckert, Anneli
Anschrift: Woort 1, 48356 Nordwalde
ausgeübter Beruf: Geschäftsführerin im Bereich Vermietung u. Verpachtung
Beraterverträge: keine
Mitgliedschaft in Aufsichtsräten und anderen Kontrollgremien im Sinne des § 125 Abs. 1 Satz 3 des Aktiengesetzes: keine
Mitgliedschaft in Organen von verselbständigten Aufgabenbereichen in öffentlich-rechtlicher oder privatrechtlicher Form der in § 1 Abs. 1 und Abs. 2 des Landesorganisationsgesetzes genannten Behörden und Einrichtungen: Verwaltungsrat Kreissparkasse Steinfurt Aufsichtsrat Regionalverkehr Münsterland RVM
Mitgliedschaft in Organen sonstiger privatrechtlicher Unternehmen: keine
Funktionen in Vereinen oder vergleichbaren Gremien: Schirmherrschaft Eva-von-Tiele-Winckler-Haus

Veröffentlichung der Erklärungsdaten der Mitglieder in den Organen und Ausschüssen der Gemeinde gem. § 16 des Gesetzes zur Verbesserung der Korruptionsbekämpfung und zur Errichtung und Führung eines Vergaberegisters in Nordrhein-Westfalen
(Korruptionsbekämpfungsgesetz –KorruptionsbG)

Die Gewähr für die Richtigkeit der Angaben und Aktualisierung bei Veränderungen liegen bei dem bzw. der Meldepflichtigen.

Sachkundige Bürgerin

Name: Hesselmann, Hildegard
Anschrift: Fürstengrund 53, 48356 Nordwalde
ausgeübter Beruf: Sozialversicherungsfachangestellte
Beraterverträge:
Mitgliedschaft in Aufsichtsräten und anderen Kontrollgremien im Sinne des § 125 Abs. 1 Satz 3 des Aktiengesetzes:
Mitgliedschaft in Organen von verselbständigten Aufgabenbereichen in öffentlich-rechtlicher oder privatrechtlicher Form der in § 1 Abs. 1 und Abs. 2 des Landesorganisationsgesetzes genannten Behörden und Einrichtungen:
Mitgliedschaft in Organen sonstiger privatrechtlicher Unternehmen:
Funktionen in Vereinen oder vergleichbaren Gremien:

Veröffentlichung der Erklärungsdaten der Mitglieder in den Organen und Ausschüssen der Gemeinde gem. § 16 des Gesetzes zur Verbesserung der Korruptionsbekämpfung und zur Errichtung und Führung eines Vergaberegisters in Nordrhein-Westfalen
(Korruptionsbekämpfungsgesetz –KorruptionsbG)

Die Gewähr für die Richtigkeit der Angaben und Aktualisierung bei Veränderungen liegen bei dem bzw. der Meldepflichtigen.

Sachkundiger Bürger

Name: Knäpper, Markus
Anschrift: Scheddebrock 78, 48356 Nordwalde
ausgeübter Beruf: Beraterverträge:
Mitgliedschaft in Aufsichtsräten und anderen Kontrollgremien im Sinne des § 125 Abs. 1 Satz 3 des Aktiengesetzes:
Mitgliedschaft in Organen von verselbständigten Aufgabenbereichen in öffentlich-rechtlicher oder privatrechtlicher Form der in § 1 Abs. 1 und Abs. 2 des Landesorganisationsgesetzes genannten Behörden und Einrichtungen:
Mitgliedschaft in Organen sonstiger privatrechtlicher Unternehmen:
Funktionen in Vereinen oder vergleichbaren Gremien:

Veröffentlichung der Erklärungsdaten der Mitglieder in den Organen und Ausschüssen der Gemeinde gem. § 16 des Gesetzes zur Verbesserung der Korruptionsbekämpfung und zur Errichtung und Führung eines Vergaberegisters in Nordrhein-Westfalen
(Korruptionsbekämpfungsgesetz –KorruptionsbG)

Die Gewähr für die Richtigkeit der Angaben und Aktualisierung bei Veränderungen liegen bei dem bzw. der Meldepflichtigen.

Sachkundiger Bürger

Name: Lücke, Jens
Anschrift: Altenberger Str. 17, 48356 Nordwalde
ausgeübter Beruf: Beraterverträge:
Mitgliedschaft in Aufsichtsräten und anderen Kontrollgremien im Sinne des § 125 Abs. 1 Satz 3 des Aktiengesetzes:
Mitgliedschaft in Organen von verselbständigten Aufgabenbereichen in öffentlich-rechtlicher oder privatrechtlicher Form der in § 1 Abs. 1 und Abs. 2 des Landesorganisationsgesetzes genannten Behörden und Einrichtungen:
Mitgliedschaft in Organen sonstiger privatrechtlicher Unternehmen:
Funktionen in Vereinen oder vergleichbaren Gremien:

Veröffentlichung der Erklärungsdaten der Mitglieder in den Organen und Ausschüssen der Gemeinde gem. § 16 des Gesetzes zur Verbesserung der Korruptionsbekämpfung und zur Errichtung und Führung eines Vergaberegisters in Nordrhein-Westfalen
(Korruptionsbekämpfungsgesetz –KorruptionsbG)

Die Gewähr für die Richtigkeit der Angaben und Aktualisierung bei Veränderungen liegen bei dem bzw. der Meldepflichtigen.

Sachkundige Bürgerin

Name: Ruwe, Franziska
Anschrift: Am Teich 34, 48356 Nordwalde
ausgeübter Beruf: Hausfrau
Beraterverträge: keine
Mitgliedschaft in Aufsichtsräten und anderen Kontrollgremien im Sinne des § 125 Abs. 1 Satz 3 des Aktiengesetzes: keine
Mitgliedschaft in Organen von verselbständigten Aufgabenbereichen in öffentlich-rechtlicher oder privatrechtlicher Form der in § 1 Abs. 1 und Abs. 2 des Landesorganisationsgesetzes genannten Behörden und Einrichtungen: keine
Mitgliedschaft in Organen sonstiger privatrechtlicher Unternehmen: keine
Funktionen in Vereinen oder vergleichbaren Gremien: keine

Kennzahlenset NRW

Kennzahlenset NRW (Stand Rd.-Erlass IM NRW vom 01.10.2008)			
Nr.		2018	2017
Haushaltswirtschaftliche Gesamtsituation			
1.	Aufwandsdeckungsgrad $(\text{Ordentliche Erträge} / \text{ordentliche Aufwendungen}) \times 100$	106,5%	105,4%
2.	Eigenkapitalquote 1 $((\text{Eigenkapital} - \text{nicht durch Eigenkapital gedeckter Fehlbetrag}) / \text{Bilanzsumme}) \times 100$	11,7%	10,1%
3.	Eigenkapitalquote 2 $(\text{Eigenkapital} - \text{nicht durch Eigenkapital gedeckter Fehlbetrag} + \text{Sonderposten für Zuwendungen und Beiträge}) \times 100 / \text{Bilanzsumme}$	50,5%	47,7%
4.	Fehlbetragsquote $(\text{negatives Jahresergebnis} / (\text{Ausgleichsrücklage} + \text{Allgemeine Rücklage})) \times -100$	pos. Jahresergebnis	pos. Jahresergebnis
Kennzahlen zur Vermögenslage			
5.	Infrastrukturquote $(\text{Infrastrukturvermögen} / \text{Bilanzsumme}) \times 100$	31,3%	31,9%
6.	Abschreibungsintensität $(\text{Bilanzielle Abschreibungen auf Anlagevermögen} / \text{ordentliche Aufwendungen}) \times 100$	9,0%	9,2%
7.	Drittfinanzierungsquote $(\text{Erträge aus der Auflösung von Sonderposten} / \text{bilanzielle Abschreibungen auf Anlagevermögen}) \times 100$	64,3%	63,7%
8.	Investitionsquote $\text{Bruttoinvestitionen} / (\text{Abgänge des Anlagevermögens} + \text{Abschreibungen auf das Anlagevermögen}) \times 100$	180,9%	382,7%
Kennzahlen zur Finanzlage			
9.	Anlagendeckungsgrad 2 $(\text{Eigenkapital} - \text{nicht durch Eigenkapital gedeckter Fehlbetrag} + \text{Sonderposten für Zuwendungen und Beiträge} + \text{langfristiges Fremdkapital}) \times 100 / \text{Anlagevermögen}$	76,4%	77,0%
10.	Dynamischer Verschuldungsgrad (Angabe in Jahren) Effektivverschuldung / Saldo aus laufender Verwaltungstätigkeit (FR)	18,00	-25,81
11.	Liquidität 2. Grades $(\text{Liquide Mittel} + \text{kurzfristige Forderungen}) / \text{kurzfristige Verbindlichkeiten}) \times 100$	55,0%	68,3%
12.	Kurzfristige Verbindlichkeitsquote $(\text{kurzfristige Verbindlichkeiten} / \text{Bilanzsumme}) \times 100$	8,2%	11,2%
13.	Zinslastquote $(\text{Finanzaufwendungen} / \text{ordentliche Aufwendungen}) \times 100$	1,7%	1,9%
Kennzahlen zur Ertragslage			
14.	Netto-Steuerquote (bei kreisangehörigen Gemeinden) $(\text{Steuererträge} - \text{GewSt.Umlage} - \text{Finanzierungsbet. Fonds Dt. Einheit}) / (\text{ordentliche Erträge} - \text{GewSt.Umlage} - \text{Finanzierungsbet. Fonds Dt. Einheit}) \times 100$	60,0%	60,7%
15.	Zuwendungsquote $(\text{Erträge aus Zuwendungen} / \text{ordentliche Erträge}) \times 100$	22,8%	14,8%
16.	Personalintensität $(\text{Personalaufwendungen} / \text{ordentliche Aufwendungen}) \times 100$	17,5%	16,6%
17.	Sach- und Dienstleistungsintensität $(\text{Aufwendungen für Sach- und Dienstleistungen} / \text{ordentliche Aufwendungen}) \times 100$	20,2%	17,7%
18.	Transferaufwandsquote $(\text{Transferaufwendungen} / \text{ordentliche Aufwendungen}) \times 100$	43,3%	47,1%